



ІНФОРМАЦІЙНА ДОВІДКА ЩОДО РОЗРАХУНКУ ОБСЯГУ ОСВІТНЬОЇ СУБВЕНЦІЇ НА 2024 РІК

ТУЛЬЧИНСЬКА ТГ

Базова інформація про засновника:

Засновник	Тульчинська міська територіальна громада		
Код бюджету	0250700000		
Область	Вінницька	Фактична наповнюваність класів	14,5
Тип	Міська ТГ	Розрахункова наповнюваність класів	17,0
Площа (км ²)	863,3	Щільність учнів (учнів на км ²)	5,1
Населення (осіб, 2022)	43 819	Сільське населення (%)	55,3
Сільське населення (осіб, 2022)	24 248		

Підсумки розподілу субвенції на 2024 рік:

	К-ть учнів (факт)	К-ть класів (факт)	Сума (тис. грн)	На учня (грн)	На клас (грн)
Учні комунальних ЗЗСО,	4 386	302	113 626,0	25 907	376 245
з них у гірських населених пунктах	0				
у тому числі поділ класів на групи			1 576,4		
Учні спеціальних ЗЗСО (класів)	0	0	0,0		
з них у гірських населених пунктах	0				
у тому числі поділ класів на групи			0,0		
Учні НРЦ,	0	35	0,0		
з них у гірських населених пунктах	0				
Учні класів з вечірньою формою	0	0	0,0		
Вихованці інтернатів	0		0,0		
Вихованці спеціальних інтернатів	0		0,0		
Вихованці НРЦ	0		0,0		
Асистенти в інклюзивних класах	34	30	5 408,0	159 059	180 267
Учні ЗП(П-Т)О	0	0	0,0		
Студенти ЗФПО і коледжів	0				
Інклюзивно-ресурсні центри	0 ІРЦ		0,0		
Учні приватних ЗЗСО	0	0	0,0		
Простій: немає вчителів на простої			0,0		
Простій: немає ІРЦ на простої			0,0		
Тульчинська ТГ	4 386	337	119 034,0		

Детальний розрахунок обсягу освітньої субвенції для Тульчинської міської територіальної громади

Коефіцієнти, що застосовуються для Тульчинської міської територіальної громади

Розрахункова наповненість класів	17,0
Коефіцієнт Кіпп для денних ЗЗСО	0,430
Розподіл на одного учня для педагогічних працівників, які не проводять уроки (денні ЗЗСО), грн	4 949
Коефіцієнт Кіпп для вечірньої форми здобуття освіти	0,430
Розподіл на одного учня для педагогічних працівників, які не проводять уроки (вечірні ЗЗСО), грн	4 949
Коефіцієнт поділу класів на групи при вивченні окремих предметів для учнів групи І	1,017
Коефіцієнт поділу класів на групи при вивченні окремих предметів для учнів групи ІІ	1,047
Коефіцієнт скорочення	0,89

Коефіцієнти та нормативи для всіх засновників шкіл

Норматив бюджетної забезпеченості (грн)	11 510,4
Річна заробітна плата вчителів з нарахуваннями (тис. грн)	247,7
Річна заробітна плата асистентів вчителів з нарахуваннями (тис. грн)	217,0
Річна заробітна плата педагогічних працівників ІРЦ з нарахуваннями (тис. грн)	288,4
Річна заробітна плата педагогічних працівників на простій (тис. грн)	128,0
Сума для ІРЦ (тис. грн)	2 350,3
Сума для ІРЦ на простій (тис. грн)	1 272,9
Розрахункова наповненість спеціальних класів (також приватних НРЦ)	9
Розрахункова наповненість класів НРЦ	6
Коефіцієнт Кіпп для приватних ЗЗСО, грн	0,23

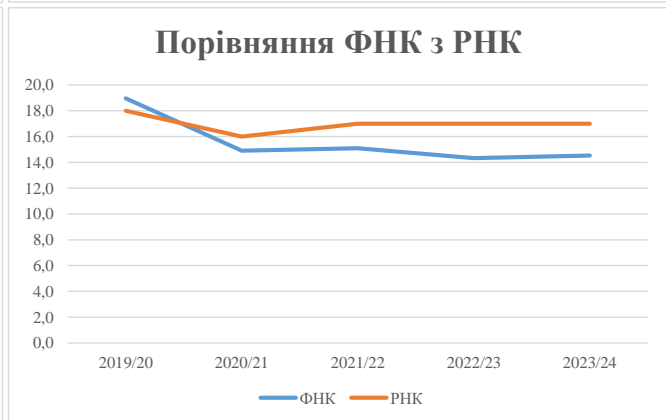
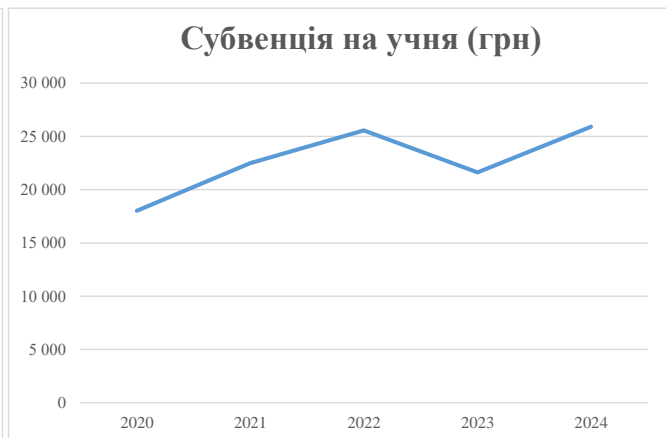
Рівень освіти/ Тип закладу	К-ть учнів	З них учнів гірських населених пунктах	Фактична к-ть класів	Розра- хункова напов- неність класу (групи)	Розра- хункова к-ть класів (груп)	К-ть годин навчального плану	К-ть необхідних годин у тиждень	К-ть ставок	Зарплати вчителів, тис. грн	Розподіл на одного учня, для педагогічних працівників, які не проводять уроки, грн	Зарплата педагогічного персоналу, що не проводить уроки, тис. грн	Зарплата разом (без надбавки за гірську місцевість, без поділу на групи), тис. грн	Коефіцієнт поділу класів на групи	К-ть ставок поділу класів на групи	Зарплата персоналу, що проводить уроки у групах при поділі класів, тис. грн	Зарплата педагогічного персоналу разом (без надбавки за гірську місцевість), тис. грн	Відсоток учнів гірських ЗЗСО	Надбавка для гірської місцевості	Субвенція всього після застосування коефіцієнта 0,89, тис. грн	
Назва колонки	А	Б	В	Г	Г	Д	Е	Є	Ж	З	И	І	І	Й	К	Л	М	Н	О	
Як розраховано	АКОМ	АКОМ	АКОМ	Формула	А / Г	Формула	Г * Д	Е / 18	Є * 247,72	Формула	А * 3 / 1000	Ж + И	Формула - І	Є (сума ставок) * І	Й * 247,72	І (сума зарплат) / К	Б / А (сума учнів)	0,25 * М * Л	(Л+Н) * 0,89	
Учні комунальних ЗЗСО																				
Початкова (1-4)	1 675		121	17,0	99	23	2 277	126,5	31 337	4 949	8 290	39 627								
Базова (5-9)	2 342	0	154	17,0	138	32,7	4 513	250,7	62 104	4 949	11 592	73 696	0,017	7,2	1 771	127 670			113 626,0	
Старша (10-11)	369		27	17,0	22	35,5	781	43,4	10 748	4 949	1 826	12 575								
Простій вчителів	0																		0,0	
Учні спеціальних класів, спеціальних шкіл																				
Початкова (1-4)	0		0	9	0	36														
Базова (5-9)	0	0	0	9	0	36							0,047	0,0	0	0			0,0	
Старша (10-11)	0		0	9	0	36														
Учні навчально-реабілітаційних центрів																				
Початкова (1-4)	0		0	6	0	36				4 949										
Базова (5-9)	0	0	0	6	0	36				4 949			0,047	0,0	0	0			0,0	
Старша (10-11)	0		0	6	0	36				4 949										
Учні, які проживають в пансіонах (кількість ставок = кількість груп * 2)																				
Загальні пансіони	0	0		20	0														0,0	
Спеціальні пансіони	0	0		9	0														0,0	
НРЦ	0	0		6	0														0,0	
Інклюзивні класи																				
Інклюзивна	34	0	30		28			28,0	6 076			6 076						0,0%	0	5 408,0
Учні класів з вечірньою формою здобуття освіти																				
Вечірня форма	0	0	0	16		23													0,0	
Заклади професійної (професійно-технічної) освіти																				
ПТНЗ	0	0	0	26															0,0	
Разом	4 386		302		259			7 571	448,6	110 266		21 708	131 975						119 034,0	

Історичні дані щодо учнів комунальних ЗЗСО Тульчинської міської територіальної громади

Фактичні значення за навчальні роки	2019/20	2020/21	2021/22	2022/23	2023/24
Кількість учнів ЗЗСО	2 617	4 534	4 469	4 461	4 386
ФНК	19,0	14,9	15,1	14,3	14,5
РНК	18,0	16,0	17,0	17,0	17,0
Кількість ЗЗСО	27	27	25	25	25
Середня наповнюваність ЗЗСО	97	168	179	178	175

Дані за бюджетні роки	2020	2021	2022	2023	2024
Обсяг субвенції (тис. грн)	47 163,5	101 964,8	114 198,7	96 488,1	113 626,0
Субвенція на учня (грн)	18 022	22 489	25 554	21 632	25 907

Зміна за роками	2020/21	2021/22	2022/23	2023/24
Учні (%)	73,3%	-1,4%	-0,2%	-1,7%
Субвенція (%)	116,2%	12,0%	-15,5%	17,8%
Субвенція на учня (%)	24,8%	13,6%	-15,3%	19,8%
ФНК	-4,05	0,18	-0,77	0,19

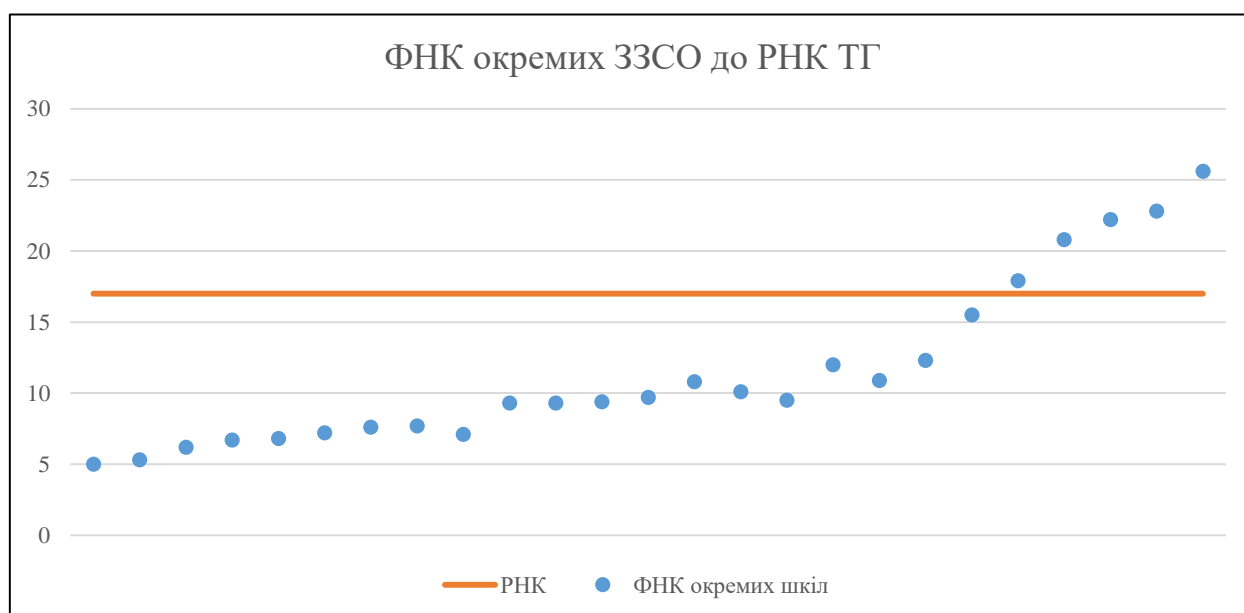


Мережа ЗЗСО Тульчинської міської територіальної громади

	ЗЗСО		Учні		ФНК
	кількість	відсоток	кількість	відсоток	кількість
Звичайний ЗЗСО	25	100,0%	4 386	100,0%	14,5
Опорний ЗЗСО					
Філія ЗЗСО					
Загалом	25	100,0%	4 386	100,0%	14,5

ЗЗСО крім спеціальних та НРЦ	ЗЗСО		Учні		ФНК
	кількість	відсоток	кількість	відсоток	кількість
ЗЗСО з ФНК більш ніж 18 (РНК + 1)	4	16,0%	2 505	57,1%	23,2
ЗЗСО з ФНК від 16 до 18	1	4,0%	197	4,5%	17,9
ЗЗСО з ФНК менш ніж 16 (РНК - 1)	20	80,0%	1 684	38,4%	9,2
ЗЗСО без класів					
Загалом (крім спеціальних та НРЦ)	25	100,0%	4 386	100,0%	14,5

Категорія	ЗЗСО		Учні		ФНК
	кількість	відсоток	кількість	відсоток	кількість
Менше 20 учнів	1	4,0%	10	0,2%	5,0
Від 20 до 50 учнів	1	4,0%	48	1,1%	5,3
Від 50 до 100 учнів	12	48,0%	887	20,2%	8,1
Від 100 до 200 учнів	7	28,0%	936	21,3%	12,6
Від 200 до 300 учнів					
Від 300 до 400 учнів	1	4,0%	374	8,5%	20,8
Від 400 до 600 учнів	1	4,0%	578	13,2%	22,2
Від 600 до 800 учнів	1	4,0%	707	16,1%	22,8
Від 800 до 1000 учнів	1	4,0%	846	19,3%	25,6
Від 1000 до 1500 учнів					
Більше 1500 учнів					
Загалом	25	100,0%	4 386	100,0%	14,5



На графіку школи упорядковані за збільшенням наповнюваності

Перелік закладів загальної середньої освіти Тульчинської міської територіальної громади
РНК = 17, ФНК = 14,52

↑	ЗЗСО з ФНК більш ніж 18 (РНК + 1)
↔	ЗЗСО з ФНК від 16 до 18
↓	ЗЗСО з ФНК менш ніж 16 (РНК - 1)
—	ЗЗСО без класів

ID в АІКОМ	Назва ЗЗСО	Факт. ступінь	Статус	ID в АІКОМ опорного ЗЗСО	Кількість учнів	з них за індивід. формою	Кількість класів	ФНК	
6600	Тульчинський ліцей №2	I-III			846	28	33	25,6	↑
6510	Тульчинський ліцей №1	I-III			707	26	31	22,8	↑
6379	Тульчинський ліцей №3	I-III			578	2	26	22,2	↑
6432	Кирнасівський ліцей	I-III			374	3	18	20,8	↑
6565	Тиманівський ліцей	I-III			197		11	17,9	↔
6603	Клебанський ліцей	I-III			170	3	11	15,5	↓
6523	Кинашівський ліцей	I-III			135	9	11	12,3	↓
6575	Мазурівська гімназія	I-II			108	13	9	12	↓
6546	Богданівський ліцей	I-III			120		11	10,9	↓
6466	Нестерварська гімназія	I-II			97		9	10,8	↓
6568	Суворовський ліцей №1	I-III			101	7	10	10,1	↓
6544	Журавлівський ліцей	I-III			97	1	10	9,7	↓
6410	Кришинецький ліцей	I-III			105		11	9,5	↓
6537	Білоусівський ліцей	I-II			85	2	9	9,4	↓
6462	Тарасівська гімназія	I-II			74		8	9,3	↓
6569	Кирнасівська гімназія	I-II			84		9	9,3	↓
6589	Холодівська гімназія	I-II			69		9	7,7	↓
6591	Зарічненська гімназія	I-II			68		9	7,6	↓
6457	Шура -Копіївський ліцей	I-II			65		9	7,2	↓
6514	Ганнопільський ліцей	I-III			71		10	7,1	↓
6465	Копіївська гімназія	I-II			61	2	9	6,8	↓
6596	Одайська гімназія	I-II			60	3	9	6,7	↓
6474	Суворовський ліцей	I-III			56	7	9	6,2	↓
6571	Сільницька гімназія	I-II			48		9	5,3	↓
6583	Дранська ЗШ	I			10		2	5	↓