



## ІНФОРМАЦІЙНА ДОВІДКА ЩОДО РОЗРАХУНКУ ОБСЯГУ ОСВІТНЬОЇ СУБВЕНЦІЇ НА 2024 РІК

### НЕМИРІВСЬКА ТГ

#### Базова інформація про засновника:

Засновник	Немирівська міська територіальна громада		
Код бюджету	0250600000		
Область	Вінницька	Фактична наповнюваність класів	14,5
Тип	Міська ТГ	Розрахункова наповнюваність класів	14,5
Площа (км <sup>2</sup> )	675,5	Щільність учнів (учнів на км <sup>2</sup> )	3,7
Населення (осіб, 2022)	28 472	Сільське населення (%)	59,4
Сільське населення (осіб, 2022)	16 909		

#### Підсумки розподілу субвенції на 2024 рік:

	К-ть учнів (факт)	К-ть класів (факт)	Сума (тис. грн)	На учня (грн)	На клас (грн)
Учні комунальних ЗЗСО,	2 501	173	74 925,4	29 958	433 095
з них у гірських населених пунктах	0				
у тому числі поділ класів на групи			1 068,3		
Учні спеціальних ЗЗСО (класів)	0	0	0,0		
з них у гірських населених пунктах	0				
у тому числі поділ класів на групи			0,0		
Учні НРЦ,	0	35	0,0		
з них у гірських населених пунктах	0				
Учні класів з вечірньою формою	0	0	0,0		
Вихованці інтернатів	0		0,0		
Вихованці спеціальних інтернатів	0		0,0		
Вихованці НРЦ	0		0,0		
Асистенти в інклюзивних класах	69	39	6 760,0	97 971	173 333
Учні ЗП(П-Т)О	0	0	0,0		
Студенти ЗФПО і коледжів	0				
Інклюзивно-ресурсні центри	0 ІРЦ		0,0		
Учні приватних ЗЗСО	0	0	0,0		
Простій: немає вчителів на простої			0,0		
Простій: немає ІРЦ на простої			0,0		
<b>Немирівська ТГ</b>	<b>2 501</b>	<b>208</b>	<b>81 685,4</b>		

**Детальний розрахунок обсягу освітньої субвенції для Немирівської міської територіальної громади**

**Коефіцієнти, що застосовуються для Немирівської міської територіальної громади**

Розрахункова наповненість класів	14,5
Коефіцієнт Кіпп для денних ЗЗСО	0,430
Розподіл на одного учня для педагогічних працівників, які не проводять уроки (денні ЗЗСО), грн	4 949
Коефіцієнт Кіпп для вечірньої форми здобуття освіти	0,430
Розподіл на одного учня для педагогічних працівників, які не проводять уроки (вечірні ЗЗСО), грн	4 949
Коефіцієнт поділу класів на групи при вивченні окремих предметів для учнів групи І	1,017
Коефіцієнт поділу класів на групи при вивченні окремих предметів для учнів групи ІІ	1,047
Коефіцієнт скорочення	0,89

**Коефіцієнти та нормативи для всіх засновників шкіл**

Норматив бюджетної забезпеченості (грн)	11 510,4
Річна заробітна плата вчителів з нарахуваннями (тис. грн)	247,7
Річна заробітна плата асистентів вчителів з нарахуваннями (тис. грн)	217,0
Річна заробітна плата педагогічних працівників ІРЦ з нарахуваннями (тис. грн)	288,4
Річна заробітна плата педагогічних працівників на простій (тис. грн)	128,0
Сума для ІРЦ (тис. грн)	2 350,3
Сума для ІРЦ на простій (тис. грн)	1 272,9
Розрахункова наповненість спеціальних класів (також приватних НРЦ)	9
Розрахункова наповненість класів НРЦ	6
Коефіцієнт Кіпп для приватних ЗЗСО, грн	0,23

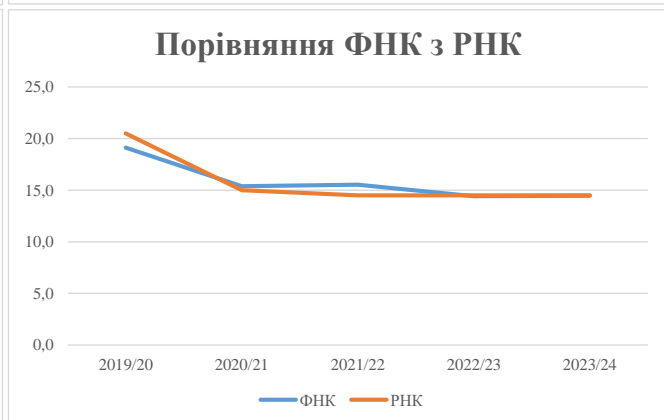
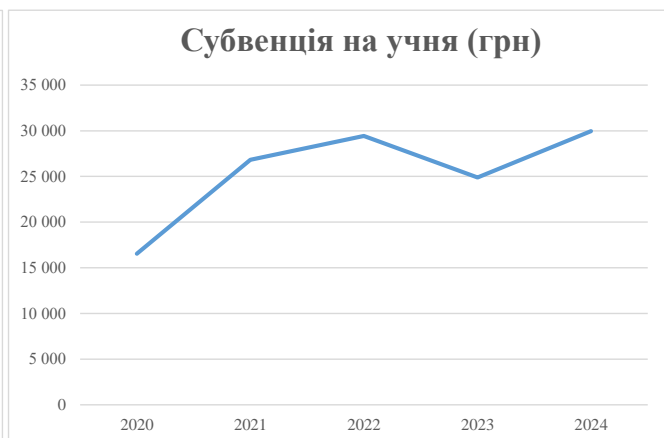
Рівень освіти/ Тип закладу	К-ть учнів	З них учнів гірських населених пунктах	Фактична к-ть класів	Розра- хункова напов- неність класу (групи)	Розра- хункова к-ть класів (груп)	К-ть годин навчального плану	К-ть необхідних годин у тиждень	К-ть ставок	Зарплати вчителів, тис. грн	Розподіл на одного учня, для педагогічних працівників, які не проводять уроки, грн	Зарплата педагогічного персоналу, що не проводить уроки, тис. грн	Зарплата разом (без надбавки за гірську місцевість, без поділу на групи), тис. грн	Коефіцієнт поділу класів на групи	К-ть ставок вчителів для поділу класів на групи	Зарплата персоналу, що проводить уроки у групах при поділі класів, тис. грн	Зарплата педагогічного персоналу разом (без надбавки за гірську місцевість), тис. грн	Відсоток учнів гірських ЗЗСО	Надбавка для гірської місцевості	Субвенція всього після застосування коефіцієнта 0,89, тис. грн	
Назва колонки	А	Б	В	Г	Г	Д	Е	Є	Ж	З	И	І	І	Й	К	Л	М	Н	О	
Як розраховано	АКОМ	АКОМ	АКОМ	Формула	А / Г	Формула	Г * Д	Е / 18	Є * 247,72	Формула	А * 3 / 1000	Ж + И	Формула - І	Є (сума ставок) * І	Й * 247,72	І (сума зарплат) / К	Б / А (сума учнів)	0,25 * М * Л	(Л+Н) * 0,89	
<b>Учні комунальних ЗЗСО</b>																				
Початкова (1-4)	890		70	14,5	62	23	1 426	79,2	19 625	4 949	4 405	24 030								
Базова (5-9)	1 400	0	92	14,5	97	32,7	3 172	176,2	43 653	4 949	6 929	50 582	0,017	4,8	1 200	84 186				74 925,4
Старша (10-11)	211		11	14,5	15	35,5	533	29,6	7 329	4 949	1 044	8 373								
Простій вчителів	0																			0,0
<b>Учні спеціальних класів, спеціальних шкіл</b>																				
Початкова (1-4)	0		0	9	0	36														
Базова (5-9)	0	0	0	9	0	36							0,047	0,0	0	0				0,0
Старша (10-11)	0		0	9	0	36														
<b>Учні навчально-реабілітаційних центрів</b>																				
Початкова (1-4)	0		0	6	0	36				4 949										
Базова (5-9)	0	0	0	6	0	36				4 949			0,047	0,0	0	0				0,0
Старша (10-11)	0		0	6	0	36				4 949										
<b>Учні, які проживають в пансіонах (кількість ставок = кількість груп * 2)</b>																				
Загальні пансіони	0	0		20	0															0,0
Спеціальні пансіони	0			9	0															0,0
НРЦ	0	0		6	0															0,0
<b>Інклюзивні класи</b>																				
Інклюзивна	69	0	39		35			35,0	7 596			7 596						0,0%	0	6 760,0
<b>Учні класів з вечірньою формою здобуття освіти</b>																				
Вечірня форма	0		0	16		23														0,0
<b>Заклади професійної (професійно-технічної) освіти</b>																				
ПТНЗ	0		0	26																0,0
<b>Разом</b>	<b>2 501</b>		<b>173</b>		<b>174</b>		<b>5 130</b>	<b>320,0</b>	<b>78 202</b>		<b>12 379</b>	<b>90 581</b>								<b>81 685,4</b>

## Історичні дані щодо учнів комунальних ЗЗСО Немирівської міської територіальної громади

Фактичні значення за навчальні роки	2019/20	2020/21	2021/22	2022/23	2023/24
Кількість учнів ЗЗСО	1 721	2 783	2 717	2 652	2 501
ФНК	19,1	15,4	15,5	14,4	14,5
РНК	20,5	15,0	14,5	14,5	14,5
Кількість ЗЗСО	14	15	14	14	13
Середня наповнюваність ЗЗСО	123	186	194	189	192

Дані за бюджетні роки	2020	2021	2022	2023	2024
Обсяг субвенції (тис. грн)	28 465,0	74 617,1	79 970,7	65 987,1	74 925,4
Субвенція на учня (грн)	16 540	26 812	29 433	24 882	29 958

Зміна за роками	2020/21	2021/22	2022/23	2023/24
Учні (%)	61,7%	-2,4%	-2,4%	-5,7%
Субвенція (%)	162,1%	7,2%	-17,5%	13,5%
Субвенція на учня (%)	62,1%	9,8%	-15,5%	20,4%
ФНК	-3,75	0,15	-1,11	0,04



## Мережа ЗЗСО Немирівської міської територіальної громади

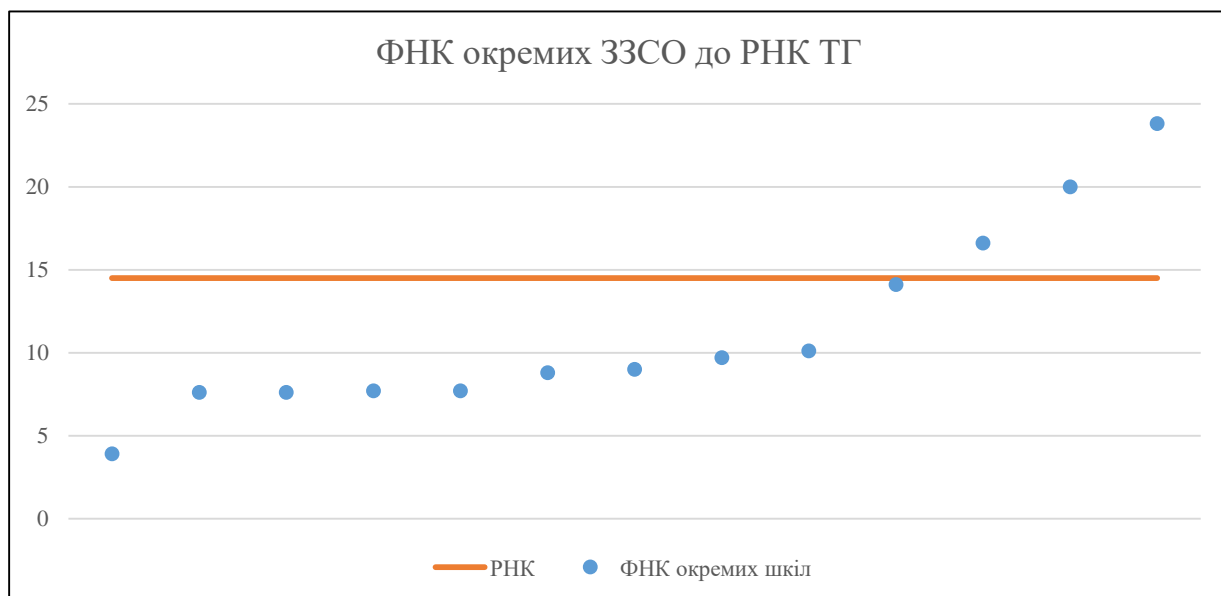
	ЗЗСО		Учні		ФНК
	кількість	відсоток	кількість	відсоток	
Звичайний ЗЗСО	3	23,1%	265	10,6%	9,8
Опорний ЗЗСО	3	23,1%	1 734	69,3%	20,6
Філія ЗЗСО	7	53,8%	502	20,1%	8,1
Загалом	13	100,0%	2 501	100,0%	14,5

Філії на один опорний ЗЗСО 

2,3
-----

	ЗЗСО		Учні		ФНК
	кількість	відсоток	кількість	відсоток	
<b>ЗЗСО крім спеціальних та НРЦ</b>					
ЗЗСО з ФНК більш ніж 15,5 (РНК + 1)	3	23,1%	1 734	69,3%	20,6
ЗЗСО з ФНК від 13,5 до 15,5	1	7,7%	127	5,1%	14,1
ЗЗСО з ФНК менш ніж 13,5 (РНК - 1)	9	69,2%	640	25,6%	8,0
ЗЗСО без класів					
Загалом (крім спеціальних та НРЦ)	13	100,0%	2 501	100,0%	14,5

	ЗЗСО		Учні		ФНК
	кількість	відсоток	кількість	відсоток	
Менше 20 учнів					
Від 20 до 50 учнів	1	7,7%	35	1,4%	3,9
Від 50 до 100 учнів	8	61,5%	605	24,2%	8,5
Від 100 до 200 учнів	1	7,7%	127	5,1%	14,1
Від 200 до 300 учнів					
Від 300 до 400 учнів	1	7,7%	332	13,3%	16,6
Від 400 до 600 учнів					
Від 600 до 800 учнів	2	15,4%	1 402	56,1%	21,9
Від 800 до 1000 учнів					
Від 1000 до 1500 учнів					
Більше 1500 учнів					
Загалом	13	100,0%	2 501	100,0%	14,5



На графіку школи упорядковані за збільшенням наповнюваності

**Перелік закладів загальної середньої освіти Немирівської міської територіальної громади  
РНК = 14,5, ФНК = 14,45**

↑	ЗЗСО з ФНК більш ніж 15,5 (РНК + 1)
↔	ЗЗСО з ФНК від 13,5 до 15,5
↓	ЗЗСО з ФНК менш ніж 13,5 (РНК - 1)
—	ЗЗСО без класів

ІД в АІКОМ	Назва ЗЗСО	Факт. ступінь	Статус	ІД в АІКОМ опорного ЗЗСО	Кількість учнів	з них за індивід. формою	Кількість класів	ФНК	
7961	Ліцей №2 м. Немирова	І-Ш	Опорна		763	46	32	23,8	↑
7960	Ліцей №1 м. Немирова	І-Ш	Опорна		639	29	32	20	↑
7969	Ковалівський ліцей	І-Ш	Опорна		332	6	20	16,6	↑
7972	Муховецька гімназія	І-П			127		9	14,1	↔
8183	Великобушинська філія Ліцею №1 м. Немирова	І-П	Філія	7960	91		9	10,1	↓
7970	Медвежанська філія Ліцею №2 м. Немирова	І-П	Філія	7961	87		9	9,7	↓
7980	Чуківська філія ім. Івана Бенери Ліцею №1 м. Немирова	І-П	Філія	7960	81		9	9	↓
7978	Сокілецька філія Ліцею №1 м. Немирова	І-П	Філія	7960	79	2	9	8,8	↓
7966	Дубовецька філія ім. Сергія Петришина Ліцею №2 м. Немирова	І-П			69		9	7,7	↓
7968	Подільська філія Ковалівського ліцею	І-П			69	3	9	7,7	↓
7963	Байраківська філія ім. Максима Шимка Ліцею №2 м. Немирова	І-П	Філія	7961	61	7	8	7,6	↓
8186	Гуньківська філія Ліцею №2 м. Немирова	І-П	Філія	7961	68	4	9	7,6	↓
7977	Рубанська філія Ковалівського ліцею	І-П	Філія	7969	35	5	9	3,9	↓