



ІНФОРМАЦІЙНА ДОВІДКА ЩОДО РОЗРАХУНКУ ОБСЯГУ ОСВІТНЬОЇ СУБВЕНЦІЇ НА 2024 РІК

ВАПНЯРСЬКА ТГ

Базова інформація про засновника:

| | | | |
|---------------------------------|--|---|------|
| Засновник | Вапнярська селищна територіальна громада | | |
| Код бюджету | 0250400000 | | |
| Область | Вінницька | Фактична наповнюваність класів | 15,4 |
| Тип | Селищна ТГ | Розрахункова наповнюваність класів | 18,5 |
| Площа (км ²) | 114,0 | Щільність учнів (учнів на км ²) | 9,0 |
| Населення (осіб, 2022) | 9 500 | Сільське населення (%) | 23,0 |
| Сільське населення (осіб, 2022) | 2 184 | | |

Підсумки розподілу субвенції на 2024 рік:

| | К-ть учнів (факт) | К-ть класів (факт) | Сума (тис. грн) | На учня (грн) | На клас (грн) |
|------------------------------------|----------------------|-----------------------|--------------------|------------------|------------------|
| Учні комунальних ЗЗСО, | 1 029 | 67 | 24 489,5 | 23 799 | 365 516 |
| з них у гірських населених пунктах | 0 | | | | |
| у тому числі поділ класів на групи | | | 351,2 | | |
| Учні спеціальних ЗЗСО (класів) | 0 | 0 | 0,0 | | |
| з них у гірських населених пунктах | 0 | | | | |
| у тому числі поділ класів на групи | | | 0,0 | | |
| Учні НРЦ, | 0 | 35 | 0,0 | | |
| з них у гірських населених пунктах | 0 | | | | |
| Учні класів з вечірньою формою | 0 | 0 | 0,0 | | |
| Вихованці інтернатів | 0 | | 0,0 | | |
| Вихованці спеціальних інтернатів | 0 | | 0,0 | | |
| Вихованці НРЦ | 0 | | 0,0 | | |
| Асистенти в інклюзивних класах | 9 | 9 | 1 158,9 | 128 762 | 128 762 |
| Учні ЗП(П-Т)О | 0 | 0 | 0,0 | | |
| Студенти ЗФПО і коледжів | 0 | | | | |
| Інклюзивно-ресурсні центри | 0 ІРЦ | | 0,0 | | |
| Учні приватних ЗЗСО | 0 | 0 | 0,0 | | |
| Простій: немає вчителів на простой | | | 0,0 | | |
| Простій: немає ІРЦ на простой | | | 0,0 | | |
| Вапнярська ТГ | 1 029 | 102 | 25 648,4 | | |

Детальний розрахунок обсягу освітньої субвенції для Вапнярської селищної територіальної громади

Коефіцієнти, що застосовуються для Вапнярської селищної територіальної громади

| | |
|--|-------|
| Розрахункова наповненість класів | 18,5 |
| Коефіцієнт Кіпп для денних ЗЗСО | 0,330 |
| Розподіл на одного учня для педагогічних працівників, які не проводять уроки (денні ЗЗСО), грн | 3 798 |
| Коефіцієнт Кіпп для вечірньої форми здобуття освіти | 0,330 |
| Розподіл на одного учня для педагогічних працівників, які не проводять уроки (вечірні ЗЗСО), грн | 3 798 |
| Коефіцієнт поділу класів на групи при вивченні окремих предметів для учнів групи І | 1,017 |
| Коефіцієнт поділу класів на групи при вивченні окремих предметів для учнів групи ІІ | 1,047 |
| Коефіцієнт скорочення | 0,89 |

Коефіцієнти та нормативи для всіх засновників шкіл

| | |
|---|----------|
| Норматив бюджетної забезпеченості (грн) | 11 510,4 |
| Річна заробітна плата вчителів з нарахуваннями (тис. грн) | 247,7 |
| Річна заробітна плата асистентів вчителів з нарахуваннями (тис. грн) | 217,0 |
| Річна заробітна плата педагогічних працівників ІРЦ з нарахуваннями (тис. грн) | 288,4 |
| Річна заробітна плата педагогічних працівників на простій (тис. грн) | 128,0 |
| Сума для ІРЦ (тис. грн) | 2 350,3 |
| Сума для ІРЦ на простій (тис. грн) | 1 272,9 |
| Розрахункова наповненість спеціальних класів (також приватних НРЦ) | 9 |
| Розрахункова наповненість класів НРЦ | 6 |
| Коефіцієнт Кіпп для приватних ЗЗСО, грн | 0,23 |

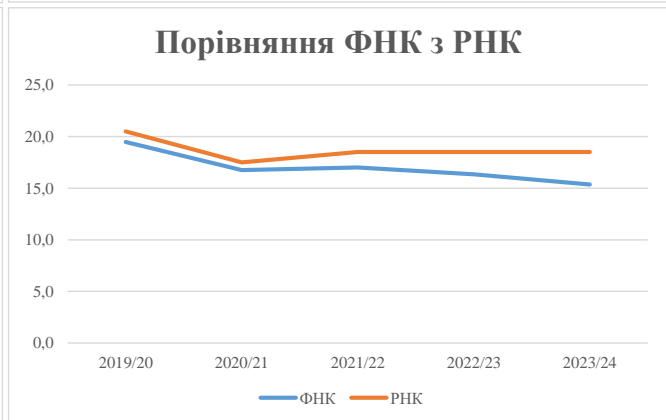
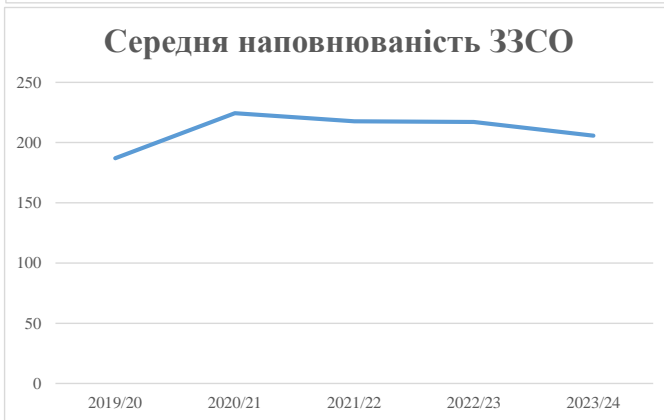
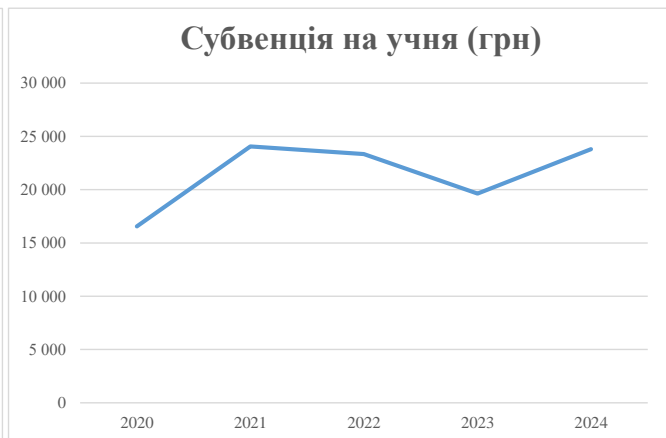
| Рівень освіти/ Тип закладу | К-ть учнів | З них учнів ЗЗСО у гірських населених пунктах | Фактична к-ть класів | Розра- хункова напов- неність класу (групи) | Розра- хункова к-ть класів (груп) | К-ть годин навчального плану | К-ть необхідних годин у тиждень | К-ть ставок | Зарплати вчителів, тис. грн | Розподіл на одного учня, для педагогічних працівників, які не проводять уроки, грн | Зарплата педагогічного персоналу, що не проводить уроки, тис. грн | Зарплата разом (без надбавки за гірську місцевість, без поділу на групи), тис. грн | Коефіцієнт поділу класів на групи | К-ть ставок педагогічного персоналу для проведення уроку у групах при поділі класів, тис. грн | Зарплата педагогічного персоналу, що проводить уроки у групах при поділі класів, тис. грн | Зарплата педагогічного персоналу разом (без надбавки за гірську місцевість), тис. грн | Відсоток учнів гірських ЗЗСО | Надбавка для гірської місцевості | Субвенція всього після застосування коефіцієнта 0,89, тис. грн | |
|---|---------------|---|----------------------------|--|---|------------------------------------|--|----------------|-----------------------------------|---|---|---|--|---|---|---|---------------------------------------|--|--|---------|
| Назва колонки | А | Б | В | Г | Г | Д | Е | Є | Ж | З | И | І | І | Й | К | Л | М | Н | О | |
| Як розраховано | АКОМ | АКОМ | АКОМ | Формула | А / Г | Формула | Г * Д | Е / 18 | Є * 247,72 | Формула | А * 3 / 1000 | Ж + И | Формула - І | Є (сума ставок) * І | Й * 247,72 | І (сума зарплат) + К | Б / А (сума учнів) | 0,25 * М * Л | (Л+Н) * 0,89 | |
| Учні комунальних ЗЗСО | | | | | | | | | | | | | | | | | | | | |
| Початкова (1-4) | 368 | | 27 | 18,5 | 20 | 23 | 460 | 25,6 | 6 331 | 3 798 | 1 398 | 7 729 | | | | | | | | |
| Базова (5-9) | 568 | 0 | 35 | 18,5 | 31 | 32,7 | 1 014 | 56,3 | 13 951 | 3 798 | 2 158 | 16 109 | 0,017 | 1,6 | 395 | 27 516 | | | 24 489,5 | |
| Старша (10-11) | 93 | | 5 | 18,5 | 6 | 35,5 | 213 | 11,8 | 2 931 | 3 798 | 353 | 3 285 | | | | | | | | |
| Простий вчителів | 0 | | | | | | | | | | | | | | | | | | 0,0 | |
| Учні спеціальних класів, спеціальних шкіл | | | | | | | | | | | | | | | | | | | | |
| Початкова (1-4) | 0 | | 0 | 9 | 0 | 36 | | | | | | | | | | | | | | |
| Базова (5-9) | 0 | 0 | 0 | 9 | 0 | 36 | | | | | | | 0,047 | 0,0 | 0 | 0 | | | 0,0 | |
| Старша (10-11) | 0 | | 0 | 9 | 0 | 36 | | | | | | | | | | | | | | |
| Учні навчально-реабілітаційних центрів | | | | | | | | | | | | | | | | | | | | |
| Початкова (1-4) | 0 | | 0 | 6 | 0 | 36 | | | | 3 798 | | | | | | | | | | |
| Базова (5-9) | 0 | 0 | 0 | 6 | 0 | 36 | | | | 3 798 | | | 0,047 | 0,0 | 0 | 0 | | | 0,0 | |
| Старша (10-11) | 0 | | 0 | 6 | 0 | 36 | | | | 3 798 | | | | | | | | | | |
| Учні, які проживають в пансіонах (кількість ставок = кількість груп * 2) | | | | | | | | | | | | | | | | | | | | |
| Загальні пансіони | 0 | 0 | | 20 | 0 | | | | | | | | | | | | | | 0,0 | |
| Спеціальні пансіони | 0 | 0 | | 9 | 0 | | | | | | | | | | | | | | 0,0 | |
| НРЦ | 0 | 0 | | 6 | 0 | | | | | | | | | | | | | | 0,0 | |
| Інклюзивні класи | | | | | | | | | | | | | | | | | | | | |
| Інклюзивна | 9 | 0 | 9 | | 6 | | | 6,0 | 1 302 | | | 1 302 | | | | | | 0,0% | 0 | 1 158,9 |
| Учні класів з вечірньою формою здобуття освіти | | | | | | | | | | | | | | | | | | | | |
| Вечірня форма | 0 | 0 | 0 | 16 | | 23 | | | | | | | | | | | | | 0,0 | |
| Заклади професійної (професійно-технічної) освіти | | | | | | | | | | | | | | | | | | | | |
| ПТНЗ | 0 | 0 | 0 | 26 | | | | | | | | | | | | | | | 0,0 | |
| Разом | 1 029 | | 67 | | 57 | | | 1 687 | 99,7 | 24 515 | | 3 909 | | 28 424 | | | | | 25 648,4 | |

Історичні дані щодо учнів комунальних ЗЗСО Вапнярської селищної територіальної громади

| Фактичні значення за навчальні роки | 2019/20 | 2020/21 | 2021/22 | 2022/23 | 2023/24 |
|-------------------------------------|---------|---------|---------|---------|---------|
| Кількість учнів ЗЗСО | 935 | 1 122 | 1 088 | 1 086 | 1 029 |
| ФНК | 19,5 | 16,7 | 17,0 | 16,4 | 15,4 |
| РНК | 20,5 | 17,5 | 18,5 | 18,5 | 18,5 |
| Кількість ЗЗСО | 5 | 5 | 5 | 5 | 5 |
| Середня наповнюваність ЗЗСО | 187 | 224 | 218 | 217 | 206 |

| Дані за бюджетні роки | 2020 | 2021 | 2022 | 2023 | 2024 |
|----------------------------|----------|----------|----------|----------|----------|
| Обсяг субвенції (тис. грн) | 15 479,7 | 26 992,2 | 25 395,6 | 21 326,2 | 24 489,5 |
| Субвенція на учня (грн) | 16 556 | 24 057 | 23 342 | 19 637 | 23 799 |

| Зміна за роками | 2020/21 | 2021/22 | 2022/23 | 2023/24 |
|-----------------------|---------|---------|---------|---------|
| Учні (%) | 20,0% | -3,0% | -0,2% | -5,2% |
| Субвенція (%) | 74,4% | -5,9% | -16,0% | 14,8% |
| Субвенція на учня (%) | 45,3% | -3,0% | -15,9% | 21,2% |
| ФНК | -2,73 | 0,25 | -0,65 | -1,00 |



Мережа ЗЗСО Вапнярської селищної територіальної громади

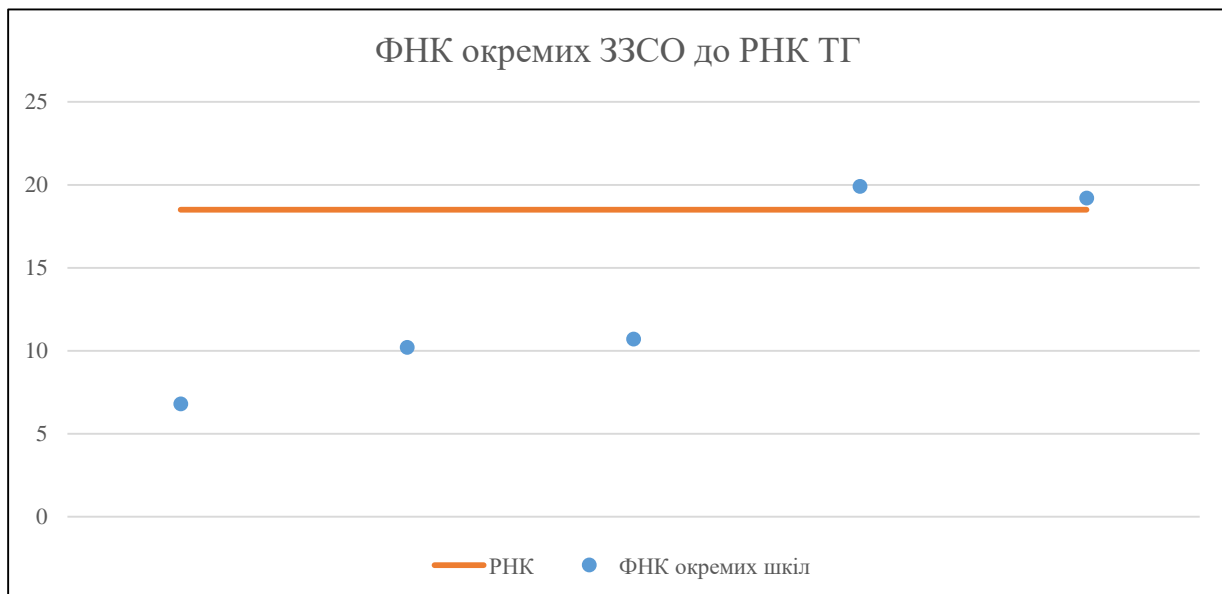
| | ЗЗСО | | Учні | | ФНК |
|----------------|-----------|----------|-----------|----------|-----------|
| | кількість | відсоток | кількість | відсоток | кількість |
| Звичайний ЗЗСО | 1 | 20,0% | 422 | 41,0% | 19,2 |
| Опорний ЗЗСО | 1 | 20,0% | 358 | 34,8% | 19,9 |
| Філія ЗЗСО | 3 | 60,0% | 249 | 24,2% | 9,2 |
| Загалом | 5 | 100,0% | 1 029 | 100,0% | 15,4 |

Філії на один опорний ЗЗСО

| |
|-----|
| 3,0 |
|-----|

| | ЗЗСО | | Учні | | ФНК |
|-------------------------------------|-----------|----------|-----------|----------|-----------|
| | кількість | відсоток | кількість | відсоток | кількість |
| ЗЗСО крім спеціальних та НРЦ | | | | | |
| ЗЗСО з ФНК більш ніж 19,5 (РНК + 1) | 1 | 20,0% | 358 | 34,8% | 19,9 |
| ЗЗСО з ФНК від 17,5 до 19,5 | 1 | 20,0% | 422 | 41,0% | 19,2 |
| ЗЗСО з ФНК менш ніж 17,5 (РНК - 1) | 3 | 60,0% | 249 | 24,2% | 9,2 |
| ЗЗСО без класів | | | | | |
| Загалом (крім спеціальних та НРЦ) | 5 | 100,0% | 1 029 | 100,0% | 15,4 |

| | ЗЗСО | | Учні | | ФНК |
|------------------------|-----------|----------|-----------|----------|-----------|
| | кількість | відсоток | кількість | відсоток | кількість |
| Менше 20 учнів | | | | | |
| Від 20 до 50 учнів | | | | | |
| Від 50 до 100 учнів | 3 | 60,0% | 249 | 24,2% | 9,2 |
| Від 100 до 200 учнів | | | | | |
| Від 200 до 300 учнів | | | | | |
| Від 300 до 400 учнів | 1 | 20,0% | 358 | 34,8% | 19,9 |
| Від 400 до 600 учнів | 1 | 20,0% | 422 | 41,0% | 19,2 |
| Від 600 до 800 учнів | | | | | |
| Від 800 до 1000 учнів | | | | | |
| Від 1000 до 1500 учнів | | | | | |
| Більше 1500 учнів | | | | | |
| Загалом | 5 | 100,0% | 1 029 | 100,0% | 15,4 |



На графіку школи упорядковані за збільшенням наповнюваності

**Перелік закладів загальної середньої освіти Вапнярської селищної територіальної громади
РНК = 18,5, ФНК = 15,35**

| | |
|---|-------------------------------------|
| ↑ | ЗЗСО з ФНК більш ніж 19,5 (РНК + 1) |
| ↔ | ЗЗСО з ФНК від 17,5 до 19,5 |
| ↓ | ЗЗСО з ФНК менш ніж 17,5 (РНК - 1) |
| — | ЗЗСО без класів |

| ІД в АІКОМ | Назва ЗЗСО | Факт. ступінь | Статус | ІД в АІКОМ опорного ЗЗСО | Кількість учнів | з них за індивід. формою | Кількість класів | ФНК | |
|------------|---|---------------|--------|--------------------------|-----------------|--------------------------|------------------|------|---|
| 6939 | Вапнярський ліцей №2 | I-III | Опорна | | 358 | 5 | 18 | 19,9 | ↑ |
| 6938 | Вапнярський ліцей №1 | I-III | | | 422 | | 22 | 19,2 | ↔ |
| 6943 | Височанська гімназія- філія Вапнярського ліцею №2 | I-II | Філія | 6939 | 96 | 1 | 9 | 10,7 | ↓ |
| 6940 | Вапнярська гімназія-філія Вапнярського ліцею. № 2 | I-II | Філія | 6939 | 92 | | 9 | 10,2 | ↓ |
| 6958 | Марківська гімназія - філія | I-II | Філія | 6939 | 61 | 3 | 9 | 6,8 | ↓ |