



ІНФОРМАЦІЙНА ДОВІДКА ЩОДО РОЗРАХУНКУ ОБСЯГУ ОСВІТНЬОЇ СУБВЕНЦІЇ НА 2024 РІК

ІЛЛІНЕЦЬКА ТГ

Базова інформація про засновника:

Засновник	Іллінецька міська територіальна громада		
Код бюджету	0250300000		
Область	Вінницька	Фактична наповнюваність класів	14,9
Тип	Міська ТГ	Розрахункова наповнюваність класів	17,5
Площа (км ²)	471,1	Щільність учнів (учнів на км ²)	5,2
Населення (осіб, 2022)	21 374	Сільське населення (%)	47,7
Сільське населення (осіб, 2022)	10 189		

Підсумки розподілу субвенції на 2024 рік:

	К-ть учнів (факт)	К-ть класів (факт)	Сума (тис. грн)	На учня (грн)	На клас (грн)
Учні комунальних ЗЗСО, з них у гірських населених пунктах	2 435 0	163	62 235,1	25 559	381 811
у тому числі поділ класів на групи			861,0		
Учні спеціальних ЗЗСО (класів) з них у гірських населених пунктах	0 0	0	0,0		
у тому числі поділ класів на групи			0,0		
Учні НРЦ, з них у гірських населених пунктах	0 0	35	0,0		
Учні класів з вечірньою формою	0	0	0,0		
Вихованці інтернатів	0		0,0		
Вихованці спеціальних інтернатів	0		0,0		
Вихованці НРЦ	0		0,0		
Асистенти в інклюзивних класах	19	16	3 090,3	162 647	193 143
Учні ЗП(П-Т)О	0	0	0,0		
Студенти ЗФПО і коледжів	0				
Інклюзивно-ресурсні центри	0 ІРЦ		0,0		
Учні приватних ЗЗСО	0	0	0,0		
Простій: немає вчителів на простоті			0,0		
Простій: немає ІРЦ на простоті			0,0		
Іллінецька ТГ	2 435	198	65 325,4		

Детальний розрахунок обсягу освітньої субвенції для Іллінецької міської територіальної громади

Коефіцієнти, що застосовуються для Іллінецької міської територіальної громади

Розрахункова наповнюваність класів	17,5
Коефіцієнт Кіпп для денних ЗЗСО	0,430
Розподіл на одного учня для педагогічних працівників, які не проводять уроки (денні ЗЗСО), грн	4 949
Коефіцієнт Кіпп для вечірньої форми здобуття освіти	0,430
Розподіл на одного учня для педагогічних працівників, які не проводять уроки (вечірні ЗЗСО), грн	4 949
Коефіцієнт поділу класів на групи при вивченні окремих предметів для учнів групи І	1,017
Коефіцієнт поділу класів на групи при вивченні окремих предметів для учнів групи ІІ	1,047
Коефіцієнт скорочення	0,89

Коефіцієнти та нормативи для всіх засновників шкіл

Норматив бюджетної забезпеченості (грн)	11 510,4
Річна заробітна плата вчителів з нарахуваннями (тис. грн)	247,7
Річна заробітна плата асистентів вчителів з нарахуваннями (тис. грн)	217,0
Річна заробітна плата педагогічних працівників ІРЦ з нарахуваннями (тис. грн)	288,4
Річна заробітна плата педагогічних працівників на простій (тис. грн)	128,0
Сума для ІРЦ (тис. грн)	2 350,3
Сума для ІРЦ на простій (тис. грн)	1 272,9
Розрахункова наповнюваність спеціальних класів (також приватних НРЦ)	9
Розрахункова наповнюваність класів НРЦ	6
Коефіцієнт Кіпп для приватних ЗЗСО, грн	0,23

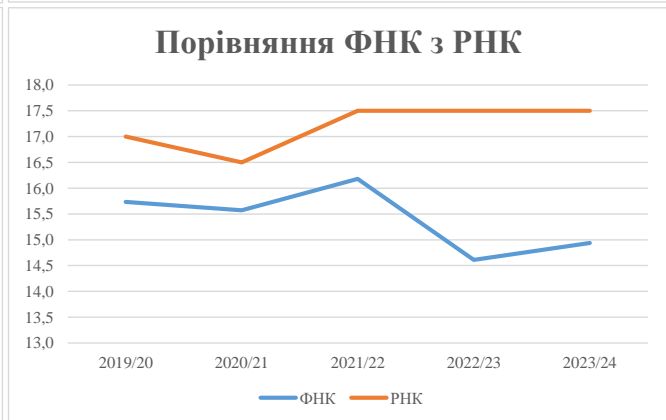
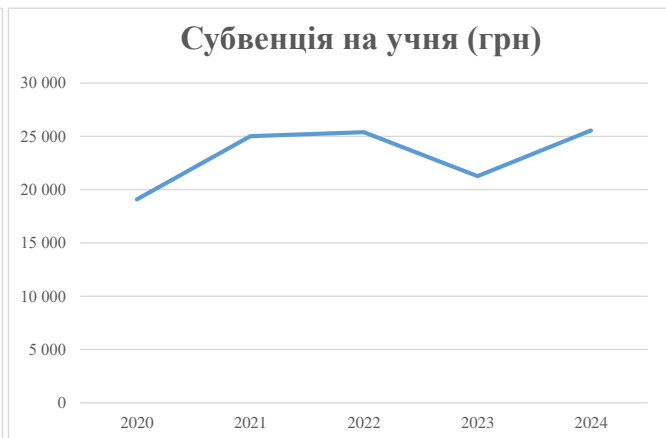
Рівень освіти/ Тип закладу	К-ть учнів	З них учнів гірських населених пунктах	Фактична к-ть класів	Розра- хункова напов- нюваність класу (групи)	Розра- хункова к-ть класів (груп)	К-ть годин навчального плану	К-ть необхідних годин у тиждень	К-ть ставок	Зарплати вчителів, тис. грн	Розподіл на одного учня, для педагогічних працівників, які не проводять уроки, грн	Зарплата педагогічного персоналу, що не проводить уроки, тис. грн	Зарплата разом (без надбавки за гірську місцевість, без поділу на групи), тис. грн	Коефіцієнт поділу класів на групи	К-ть ставок поділу класів на групи	Зарплата персоналу, що проводить уроки у групах при поділі класів, тис. грн	Зарплата педагогічного персоналу разом (без надбавки за гірську місцевість), тис. грн	Відсоток учнів гірських ЗЗСО	Надбавка для гірської місцевості	Субвенція всього після застосування коефіцієнта 0,89, тис. грн	
Назва колонки	А	Б	В	Г	Г	Д	Е	Є	Ж	З	И	І	І	Й	К	Л	М	Н	О	
Як розраховано	АКОМ	АКОМ	АКОМ	Формула	А / Г	Формула	Г * Д	Е / 18	Є * 247,72	Формула	А * 3 / 1000	Ж + И	Формула - І	Є (сума ставок) * І	Й * 247,72	І (сума зарплат) / К	Б / А (сума учнів)	0,25 * М * Л	(Л+Н) * 0,89	
Учні комунальних ЗЗСО																				
Початкова (1-4)	873		60	17,5	50	23	1 150	63,9	15 827	4 949	4 321	20 148				69 927			62 235,1	
Базова (5-9)	1 304	0	85	17,5	75	32,7	2 453	136,3	33 752	4 949	6 454	40 207	0,017	3,9	967					
Старша (10-11)	258		18	17,5	15	35,5	533	29,6	7 329	4 949	1 277	8 605								
Простій вчителів	0																		0,0	
Учні спеціальних класів, спеціальних шкіл																				
Початкова (1-4)	0		0	9	0	36														
Базова (5-9)	0	0	0	9	0	36							0,047	0,0	0	0			0,0	
Старша (10-11)	0		0	9	0	36														
Учні навчально-реабілітаційних центрів																				
Початкова (1-4)	0		0	6	0	36				4 949										
Базова (5-9)	0	0	0	6	0	36				4 949			0,047	0,0	0	0			0,0	
Старша (10-11)	0		0	6	0	36				4 949										
Учні, які проживають в пансіонах (кількість ставок = кількість груп * 2)																				
Загальні пансіони	0	0		20	0															0,0
Спеціальні пансіони	0			9	0															0,0
НРЦ	0	0		6	0															0,0
Інклюзивні класи																				
Інклюзивна	19	0	16		16			16,0	3 472			3 472						0,0%	0	3 090,3
Учні класів з вечірньою формою здобуття освіти																				
Вечірня форма	0		0	16		23														0,0
Заклади професійної (професійно-технічної) освіти																				
ПТНЗ	0		0	26																0,0
Разом	2 435		163		140		4 135	245,7	60 380		12 052	72 432								65 325,4

Історичні дані щодо учнів комунальних ЗЗСО Іллінецької міської територіальної громади

Фактичні значення за навчальні роки	2019/20	2020/21	2021/22	2022/23	2023/24
Кількість учнів ЗЗСО	2 234	2 554	2 508	2 469	2 435
ФНК	15,7	15,6	16,2	14,6	14,9
РНК	17,0	16,5	17,5	17,5	17,5
Кількість ЗЗСО	14	14	13	13	13
Середня наповнюваність ЗЗСО	160	182	193	190	187

Дані за бюджетні роки	2020	2021	2022	2023	2024
Обсяг субвенції (тис. грн)	42 641,8	63 903,0	63 700,6	52 538,0	62 235,2
Субвенція на учня (грн)	19 088	25 021	25 399	21 279	25 559

Зміна за роками	2020/21	2021/22	2022/23	2023/24
Учні (%)	14,3%	-1,8%	-1,6%	-1,4%
Субвенція (%)	49,9%	-0,3%	-17,5%	18,5%
Субвенція на учня (%)	31,1%	1,5%	-16,2%	20,1%
ФНК	-0,16	0,61	-1,57	0,33



Мережа ЗЗСО Іллінецької міської територіальної громади

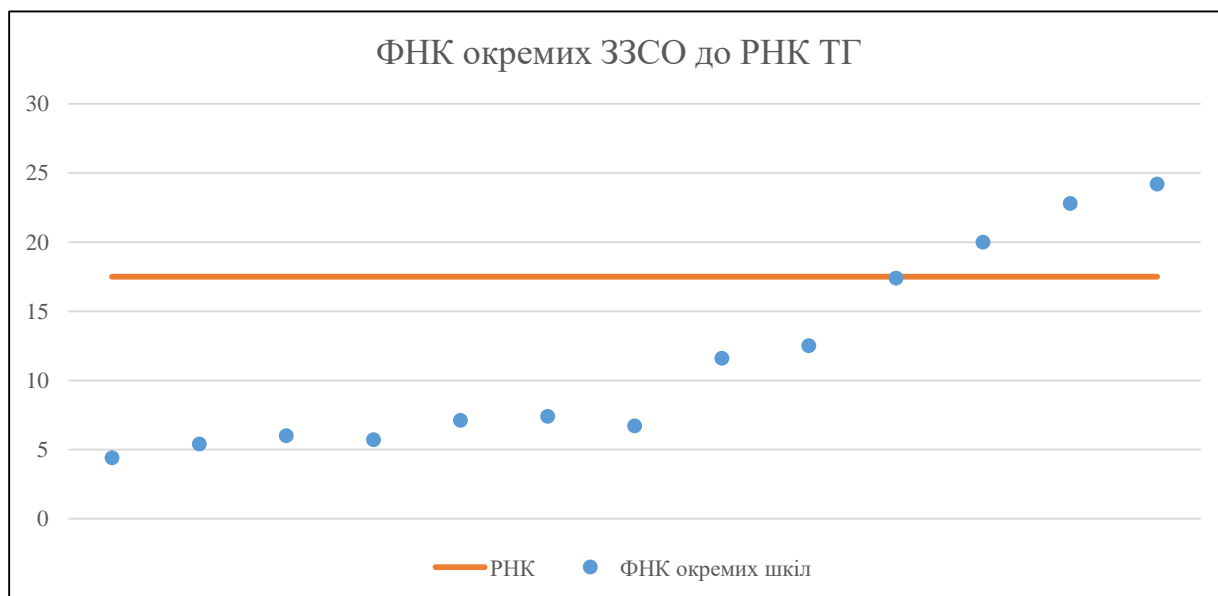
	ЗЗСО		Учні		ФНК
	кількість	відсоток	кількість	відсоток	кількість
Звичайний ЗЗСО	6	46,2%	823	33,8%	13,1
Опорний ЗЗСО	2	15,4%	1 373	56,4%	23,7
Філія ЗЗСО	5	38,5%	239	9,8%	5,7
Загалом	13	100,0%	2 435	100,0%	14,9

Філії на один опорний ЗЗСО

2,5

	ЗЗСО		Учні		ФНК
	кількість	відсоток	кількість	відсоток	кількість
ЗЗСО крім спеціальних та НРЦ					
ЗЗСО з ФНК більш ніж 18,5 (РНК + 1)	3	23,1%	1 613	66,2%	23,0
ЗЗСО з ФНК від 16,5 до 18,5	1	7,7%	191	7,8%	17,4
ЗЗСО з ФНК менш ніж 16,5 (РНК - 1)	9	69,2%	631	25,9%	7,7
ЗЗСО без класів					
Загалом (крім спеціальних та НРЦ)	13	100,0%	2 435	100,0%	14,9

	ЗЗСО		Учні		ФНК
	кількість	відсоток	кількість	відсоток	кількість
Менше 20 учнів					
Від 20 до 50 учнів	3	23,1%	131	5,4%	5,2
Від 50 до 100 учнів	4	30,8%	234	9,6%	6,7
Від 100 до 200 учнів	3	23,1%	457	18,8%	13,8
Від 200 до 300 учнів	1	7,7%	240	9,9%	20,0
Від 300 до 400 учнів					
Від 400 до 600 учнів	1	7,7%	525	21,6%	22,8
Від 600 до 800 учнів					
Від 800 до 1000 учнів	1	7,7%	848	34,8%	24,2
Від 1000 до 1500 учнів					
Більше 1500 учнів					
Загалом	13	100,0%	2 435	100,0%	14,9



На графіку школи упорядковані за збільшенням наповнюваності

**Перелік закладів загальної середньої освіти Іллінецької міської територіальної громади
РНК = 17,5, ФНК = 14,93**

↑	ЗЗСО з ФНК більш ніж 18,5 (РНК + 1)
↔	ЗЗСО з ФНК від 16,5 до 18,5
↓	ЗЗСО з ФНК менш ніж 16,5 (РНК - 1)
—	ЗЗСО без класів

ІД в АІКОМ	Назва ЗЗСО	Факт. ступінь	Статус	ІД в АІКОМ опорного ЗЗСО	Кількість учнів	з них за індивід. формою	Кількість класів	ФНК	
7202	Іллінецький ліцей №2	І-III	Опорна		848	4	35	24,2	↑
7201	Ліцей №1	І-III	Опорна		525		23	22,8	↑
7203	Іллінецький ліцей №3	І-III			240	6	12	20	↑
7195	Бабинський ліцей	І-III			191		11	17,4	↔
7210	Іллінецький ліцей	І-III			138		11	12,5	↓
7200	Жаданівський ліцей	І-III			128	1	11	11,6	↓
7206	Красеньківський ліцей	І-III			59		8	7,4	↓
7211	Хрнівська філія Іллінецького ліцею №1	І-II	Філія	7201	57	4	8	7,1	↓
7199	Жорнищенський ліцей	І-III			67		10	6,7	↓
7224	Тягунська ЗОШ	І-II	Філія	7202	48		8	6	↓
7222	Паріївська філія	І-II	Філія	7201	51		9	5,7	↓
7212	Якубівська філія	І-II	Філія	7202	43	4	8	5,4	↓
7219	Лисогірська філія Іллінецького ліцею №2	І-II	Філія	7202	40		9	4,4	↓