



ІНФОРМАЦІЙНА ДОВІДКА ЩОДО РОЗРАХУНКУ ОБСЯГУ ОСВІТНЬОЇ СУБВЕНЦІЇ НА 2024 РІК

СТУДЕНЯНСЬКА ТГ

Базова інформація про засновника:

Засновник	Студенянська сільська територіальна громада		
Код бюджету	0250200000		
Область	Вінницька	Фактична наповнюваність класів	8,3
Тип	Сільська ТГ	Розрахункова наповнюваність класів	12,0
Площа (км ²)	260,9	Щільність учнів (учнів на км ²)	1,4
Населення (осіб, 2022)	5 911	Сільське населення (%)	100,0
Сільське населення (осіб, 2022)	5 911		

Підсумки розподілу субвенції на 2024 рік:

	К-ть учнів (факт)	К-ть класів (факт)	Сума (тис. грн)	На учня (грн)	На клас (грн)
Учні комунальних ЗЗСО,	358	43	13 633,2	38 082	317 052
з них у гірських населених пунктах	0				
у тому числі поділ класів на групи			195,4		
Учні спеціальних ЗЗСО (класів)	0	0	0,0		
з них у гірських населених пунктах	0				
у тому числі поділ класів на групи			0,0		
Учні НРЦ,	0	35	0,0		
з них у гірських населених пунктах	0				
Учні класів з вечірньою формою	0	0	0,0		
Вихованці інтернатів	0		0,0		
Вихованці спеціальних інтернатів	0		0,0		
Вихованці НРЦ	0		0,0		
Асистенти в інклюзивних класах	8	6	1 158,9	144 857	193 143
Учні ЗП(П-Т)О	0	0	0,0		
Студенти ЗФПО і коледжів	0				
Інклюзивно-ресурсні центри	0 ІРЦ		0,0		
Учні приватних ЗЗСО	0	0	0,0		
Простій: немає вчителів на простой			0,0		
Простій: немає ІРЦ на простой			0,0		
Студенянська ТГ	358	78	14 792,1		

Детальний розрахунок обсягу освітньої субвенції для Студенянської сільської територіальної громади

Коефіцієнти, що застосовуються для Студенянської сільської територіальної громади

Розрахункова наповнюваність класів	12,0
Коефіцієнт Кіпп для денних ЗЗСО	0,530
Розподіл на одного учня для педагогічних працівників, які не проводять уроки (денні ЗЗСО), грн	6 101
Коефіцієнт Кіпп для вечірньої форми здобуття освіти	0,530
Розподіл на одного учня для педагогічних працівників, які не проводять уроки (вечірні ЗЗСО), грн	6 101
Коефіцієнт поділу класів на групи при вивченні окремих предметів для учнів групи I	1,017
Коефіцієнт поділу класів на групи при вивченні окремих предметів для учнів групи II	1,047
Коефіцієнт скорочення	0,89

Коефіцієнти та нормативи для всіх засновників шкіл

Норматив бюджетної забезпеченості (грн)	11 510,4
Річна заробітна плата вчителів з нарахуваннями (тис. грн)	247,7
Річна заробітна плата асистентів вчителів з нарахуваннями (тис. грн)	217,0
Річна заробітна плата педагогічних працівників ІРЦ з нарахуваннями (тис. грн)	288,4
Річна заробітна плата педагогічних працівників на простій (тис. грн)	128,0
Сума для ІРЦ (тис. грн)	2 350,3
Сума для ІРЦ на простій (тис. грн)	1 272,9
Розрахункова наповнюваність спеціальних класів (також приватних НРЦ)	9
Розрахункова наповнюваність класів НРЦ	6
Коефіцієнт Кіпп для приватних ЗЗСО, грн	0,23

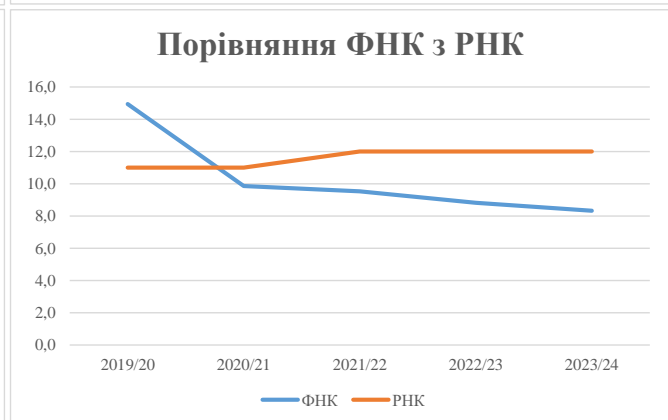
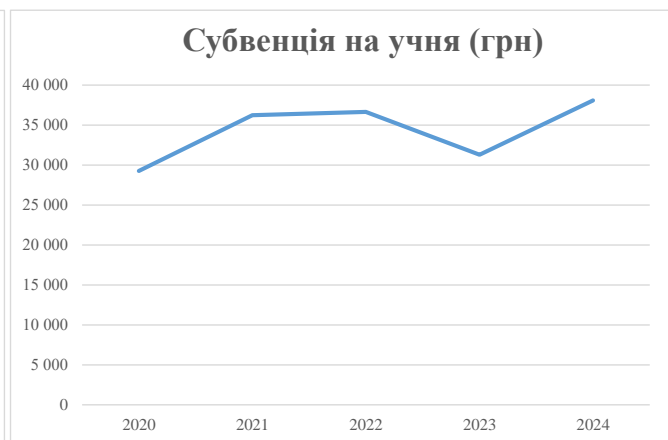
Рівень освіти/ Тип закладу	К-ть учнів	З них учнів гірських населених пунктах	Фактична к-ть класів	Розра- хункова напов- нюваність класу (групи)	Розра- хункова к-ть класів (груп)	К-ть годин навчального плану	К-ть необхідних годин у тиждень	К-ть ставок	Зарплати вчителів, тис. грн	Розподіл на одного учня, для педагогічних працівників, які не проводять уроки, грн	Зарплата педагогічного персоналу, що не проводить уроки, тис. грн	Зарплата разом (без надбавки за гірську місцевість, без поділу на групи), тис. грн	Коефіцієнт поділу класів на групи	К-ть ставок вчителів для поділу класів на групи	Зарплата персоналу, що проводить уроки у групах при поділі класів, тис. грн	Зарплата педагогічного персоналу разом (без надбавки за гірську місцевість), тис. грн	Відсоток учнів гірських ЗЗСО	Надбавка для гірської місцевості	Субвенція всього після застосування коефіцієнта 0,89, тис. грн	
Назва колонки	A	B	B	Г	Г	Д	Е	Є	Ж	З	И	І	І	Й	К	Л	М	Н	О	
Як розраховано	АКОМ	АКОМ	АКОМ	Формула	A / Г	Формула	Г * Д	Е / 18	Є * 247,72	Формула	A * 3 / 1000	Ж + И	Формула - I	Є (сума ставок) * I	Й * 247,72	I (сума зарплат) + К	Б / А (сума учнів)	0,25 * М * Л	(Л+Н) * 0,89	
Учні комунальних ЗЗСО																				
Початкова (1-4)	134		17	12,0	12	23	276	15,3	3 798	6 101	817	4 616								
Базова (5-9)	193	0	24	12,0	17	32,7	556	30,9	7 651	6 101	1 177	8 828	0,017	0,9	220	15 318			13 633,2	
Старша (10-11)	31		2	12,0	3	35,5	107	5,9	1 466	6 101	189	1 655								
Простий вчителів	0																		0,0	
Учні спеціальних класів, спеціальних шкіл																				
Початкова (1-4)	0		0	9	0	36														
Базова (5-9)	0	0	0	9	0	36							0,047	0,0	0	0			0,0	
Старша (10-11)	0		0	9	0	36														
Учні навчально-реабілітаційних центрів																				
Початкова (1-4)	0		0	6	0	36				6 101										
Базова (5-9)	0	0	0	6	0	36				6 101			0,047	0,0	0	0			0,0	
Старша (10-11)	0		0	6	0	36				6 101										
Учні, які проживають в пансіонах (кількість ставок = кількість груп * 2)																				
Загальні пансіони	0	0		20	0														0,0	
Спеціальні пансіони	0	0		9	0														0,0	
НРЦ	0	0		6	0														0,0	
Інклюзивні класи																				
Інклюзивна	8	0	6		6			6,0	1 302			1 302						0,0%	0	1 158,9
Учні класів з вечірньою формою здобуття освіти																				
Вечірня форма	0	0	0	16		23													0,0	
Заклади професійної (професійно-технічної) освіти																				
ПТНЗ	0	0	0	26															0,0	
Разом	358		43		32			938	58,1	14 217		2 184	16 401						14 792,1	

Історичні дані щодо учнів комунальних ЗЗСО Студенянської сільської територіальної громади

Фактичні значення за навчальні роки	2019/20	2020/21	2021/22	2022/23	2023/24
Кількість учнів ЗЗСО	254	424	381	387	358
ФНК	14,9	9,9	9,5	8,8	8,3
РНК	11,0	11,0	12,0	12,0	12,0
Кількість ЗЗСО	5	5	5	5	5
Середня наповнюваність ЗЗСО	51	85	76	77	72

Дані за бюджетні роки	2020	2021	2022	2023	2024
Обсяг субвенції (тис. грн)	7 432,3	15 364,8	13 963,3	12 110,5	13 633,2
Субвенція на учня (грн)	29 261	36 238	36 649	31 293	38 082

Зміна за роками	2020/21	2021/22	2022/23	2023/24
Учні (%)	66,9%	-10,1%	1,6%	-7,5%
Субвенція (%)	106,7%	-9,1%	-13,3%	12,6%
Субвенція на учня (%)	23,8%	1,1%	-14,6%	21,7%
ФНК	-5,08	-0,34	-0,71	-0,49



Мережа ЗЗСО Студенянської сільської територіальної громади

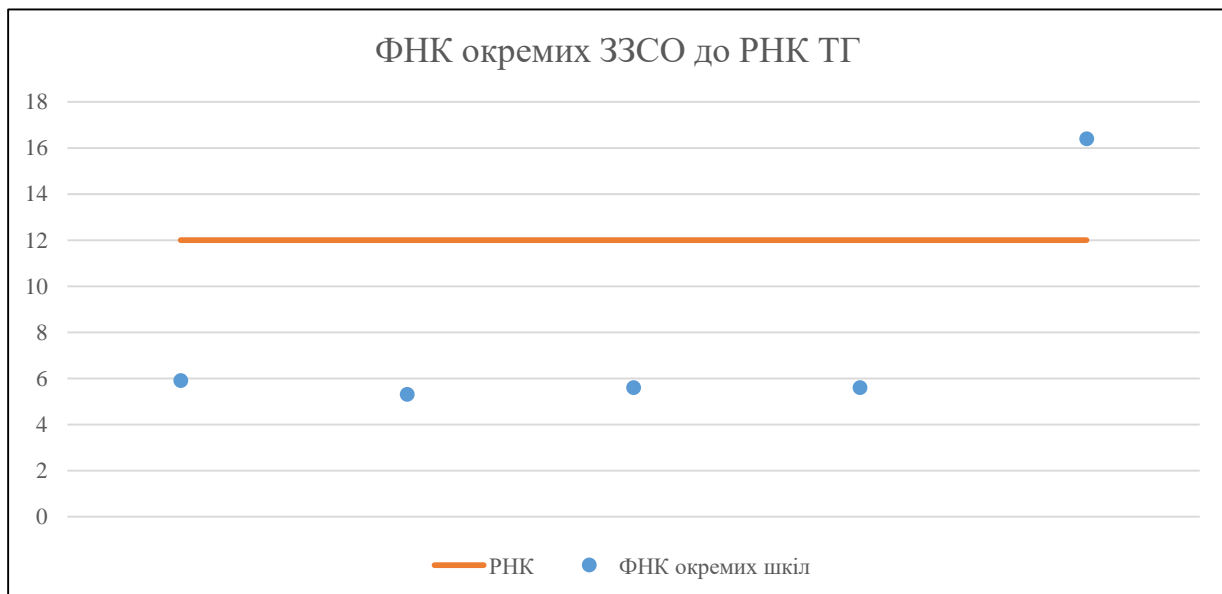
	ЗЗСО		Учні		ФНК
	кількість	відсоток	кількість	відсоток	кількість
Звичайний ЗЗСО	4	80,0%	178	49,7%	5,6
Опорний ЗЗСО	1	20,0%	180	50,3%	16,4
Філія ЗЗСО					
Загалом	5	100,0%	358	100,0%	8,3

Філії на один опорний ЗЗСО

0,0

	ЗЗСО		Учні		ФНК
	кількість	відсоток	кількість	відсоток	кількість
ЗЗСО крім спеціальних та НРЦ					
ЗЗСО з ФНК більш ніж 13 (РНК + 1)	1	20,0%	180	50,3%	16,4
ЗЗСО з ФНК від 11 до 13					
ЗЗСО з ФНК менш ніж 11 (РНК - 1)	4	80,0%	178	49,7%	5,6
ЗЗСО без класів					
Загалом (крім спеціальних та НРЦ)	5	100,0%	358	100,0%	8,3

	ЗЗСО		Учні		ФНК
	кількість	відсоток	кількість	відсоток	кількість
Менше 20 учнів					
Від 20 до 50 учнів	3	60,0%	128	35,8%	5,6
Від 50 до 100 учнів	1	20,0%	50	14,0%	5,6
Від 100 до 200 учнів	1	20,0%	180	50,3%	16,4
Від 200 до 300 учнів					
Від 300 до 400 учнів					
Від 400 до 600 учнів					
Від 600 до 800 учнів					
Від 800 до 1000 учнів					
Від 1000 до 1500 учнів					
Більше 1500 учнів					
Загалом	5	100,0%	358	100,0%	8,3



На графіку школи упорядковані за збільшенням наповнюваності

**Перелік закладів загальної середньої освіти Студенянської сільської територіальної громади
РНК = 12, ФНК = 8,32**

↑	ЗЗСО з ФНК більш ніж 13 (РНК + 1)
↔	ЗЗСО з ФНК від 11 до 13
↓	ЗЗСО з ФНК менш ніж 11 (РНК - 1)
—	ЗЗСО без класів

ІД в АІКОМ	Назва ЗЗСО	Факт. ступінь	Статус	ІД в АІКОМ опорного ЗЗСО	Кількість учнів	з них за індивід. формою	Кількість класів	ФНК	
11423	Студенянський ліцей	I-III	Опорна		180	1	11	16,4	↑
11790	КЗ "Трибусівська гімназія Студенянської сільської ради Вінницької області"	I-II			41		7	5,9	↓
11752	КЗ "Кукулянська гімназія Студенянської сільської ради Вінницької області"	I-II			50	6	9	5,6	↓
11795	КЗ "" Гонорівська гімназія Студенянської сільської ради вінницької області"	I-II			45		8	5,6	↓
11794	КЗ "Болганська гімназія"	I-II			42	1	8	5,3	↓