



ІНФОРМАЦІЙНА ДОВІДКА ЩОДО РОЗРАХУНКУ ОБСЯГУ ОСВІТНЬОЇ СУБВЕНЦІЇ НА 2024 РІК

КАЛИНІВСЬКА ТГ

Базова інформація про засновника:

Засновник	Калинівська міська територіальна громада		
Код бюджету	0250100000		
Область	Вінницька	Фактична наповнюваність класів	15,0
Тип	Міська ТГ	Розрахункова наповнюваність класів	15,5
Площа (км ²)	847,0	Щільність учнів (учнів на км ²)	6,1
Населення (осіб, 2022)	45 257	Сільське населення (%)	58,7
Сільське населення (осіб, 2022)	26 562		

Підсумки розподілу субвенції на 2024 рік:

	К-ть учнів (факт)	К-ть класів (факт)	Сума (тис. грн)	На учня (грн)	На клас (грн)
Учні комунальних ЗЗСО, з них у гірських населених пунктах	5 160 0	343	144 916,3	28 085	422 497
у тому числі поділ класів на групи			2 042,4		
Учні спеціальних ЗЗСО (класів) з них у гірських населених пунктах	0 0	0	0,0		
у тому числі поділ класів на групи			0,0		
Учні НРЦ, з них у гірських населених пунктах	0 0	35	0,0		
Учні класів з вечірньою формою	0	0	0,0		
Вихованці інтернатів	0		0,0		
Вихованці спеціальних інтернатів	0		0,0		
Вихованці НРЦ	0		0,0		
Асистенти в інклюзивних класах	63	49	9 270,9	147 157	189 201
Учні ЗП(П-Т)О	0	0	0,0		
Студенти ЗФПО і коледжів	0				
Інклюзивно-ресурсні центри	0 ІРЦ		0,0		
Учні приватних ЗЗСО	0	0	0,0		
Простій: немає вчителів на простої			0,0		
Простій: немає ІРЦ на простої			0,0		
Калинівська ТГ	5 160	378	154 187,2		

Детальний розрахунок обсягу освітньої субвенції для Калинівської міської територіальної громади

Коефіцієнти, що застосовуються для Калинівської міської територіальної громади

Розрахунок наповнюваність класів	15,5
Коефіцієнт Кіпп для денних ЗЗСО	0,430
Розподіл на одного учня для педагогічних працівників, які не проводять уроки (денні ЗЗСО), грн	4 949
Коефіцієнт Кіпп для вечірньої форми здобуття освіти	0,430
Розподіл на одного учня для педагогічних працівників, які не проводять уроки (вечірні ЗЗСО), грн	4 949
Коефіцієнт поділу класів на групи при вивченні окремих предметів для учнів групи І	1,017
Коефіцієнт поділу класів на групи при вивченні окремих предметів для учнів групи ІІ	1,047
Коефіцієнт скорочення	0,89

Коефіцієнти та нормативи для всіх засновників шкіл

Норматив бюджетної забезпеченості (грн)	11 510,4
Річна заробітна плата вчителів з нарахуваннями (тис. грн)	247,7
Річна заробітна плата асистентів вчителів з нарахуваннями (тис. грн)	217,0
Річна заробітна плата педагогічних працівників ІРЦ з нарахуваннями (тис. грн)	288,4
Річна заробітна плата педагогічних працівників на простоті (тис. грн)	128,0
Сума для ІРЦ (тис. грн)	2 350,3
Сума для ІРЦ на простоті (тис. грн)	1 272,9
Розрахунок наповнюваність спеціальних класів (також приватних НРЦ)	9
Розрахунок наповнюваність класів НРЦ	6
Коефіцієнт Кіпп для приватних ЗЗСО, грн	0,23

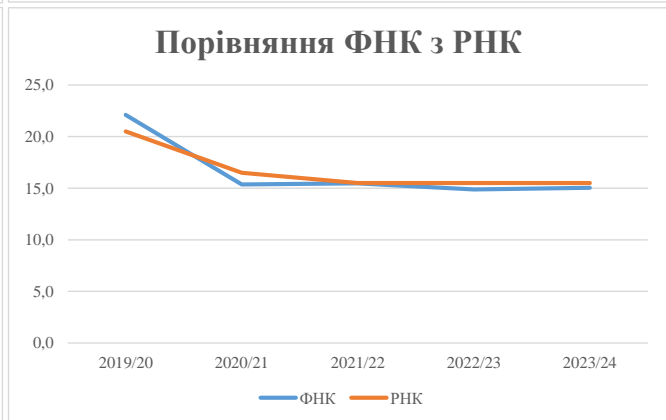
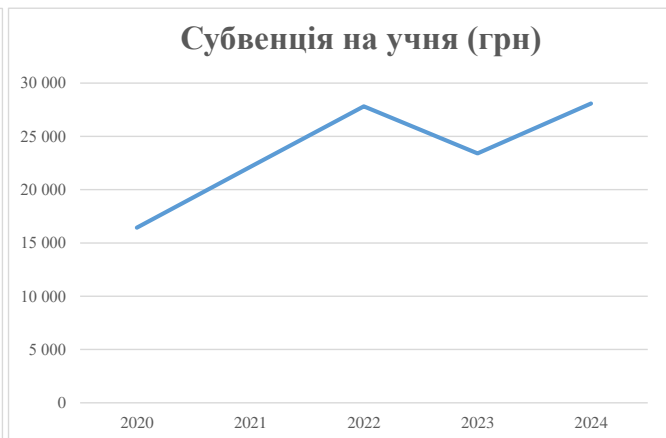
Рівень освіти/ Тип закладу	К-ть учнів	З них учнів гірських населених пунктах	Фактична к-ть класів	Розра- хункова напов- нюваність класу (групи)	Розра- хункова к-ть класів (груп)	К-ть годин навчального плану	К-ть необхідних годин у тиждень	К-ть ставок	Зарплати вчителів, тис. грн	Розподіл на одного учня, для педагогічних працівників, які не проводять уроки, грн	Зарплата педагогічного персоналу, що не проводить уроки, тис. грн	Зарплата разом (без надбавки за гірську місцевість, без поділу на групи), тис. грн	Коефіцієнт поділу класів на групи	К-ть ставок педагогічного персоналу, що проводить уроки у групах при поділі класів, тис. грн	Зарплата педагогічного персоналу, що проводить уроки у групах при поділі класів, тис. грн	Зарплата педагогічного персоналу разом (без надбавки за гірську місцевість), тис. грн	Відсоток учнів гірських ЗЗСО	Надбавка для гірської місцевості	Субвенція всього після застосування коефіцієнта 0,89, тис. грн	
Назва колонки	А	Б	В	Г	Г	Д	Е	Є	Ж	З	И	І	І	Й	К	Л	М	Н	О	
Як розраховано	АКОМ	АКОМ	АКОМ	Формула	А / Г	Формула	Г * Д	Е / 18	Є * 247,72	Формула	А * 3 / 1000	Ж + И	Формула - І	Є (сума ставок) * І	Й * 247,72	І (сума зарплат) + К	Б / А (сума учнів)	0,25 * М * Л	(Л+Н) * 0,89	
Учні комунальних ЗЗСО																				
Початкова (1-4)	1 952		133	15,5	126	23	2 898	161,0	39 884	4 949	9 661	49 545								
Базова (5-9)	2 612	0	169	15,5	169	32,7	5 526	307,0	76 055	4 949	12 928	88 983	0,017	9,3	2 295	162 827			144 916,3	
Старша (10-11)	596		41	15,5	39	35,5	1 385	76,9	19 054	4 949	2 950	22 004								
Простий вчителів	0																		0,0	
Учні спеціальних класів, спеціальних шкіл																				
Початкова (1-4)	0		0	9	0	36														
Базова (5-9)	0	0	0	9	0	36							0,047	0,0	0	0			0,0	
Старша (10-11)	0		0	9	0	36														
Учні навчально-реабілітаційних центрів																				
Початкова (1-4)	0		0	6	0	36				4 949										
Базова (5-9)	0	0	0	6	0	36				4 949			0,047	0,0	0	0			0,0	
Старша (10-11)	0		0	6	0	36				4 949										
Учні, які проживають в пансіонах (кількість ставок = кількість груп * 2)																				
Загальні пансіони	0	0		20	0														0,0	
Спеціальні пансіони	0	0		9	0														0,0	
НРЦ	0	0		6	0														0,0	
Інклюзивні класи																				
Інклюзивна	63	0	49		48			48,0	10 417			10 417						0,0%	0	9 270,9
Учні класів з вечірньою формою здобуття освіти																				
Вечірня форма	0	0	0	16		23													0,0	
Заклади професійної (професійно-технічної) освіти																				
ПТНЗ	0	0	0	26															0,0	
Разом	5 160		343		334			9 809	592,9	145 410		25 539	170 949						154 187,2	

Історичні дані щодо учнів комунальних ЗЗСО Калинівської міської територіальної громади

Фактичні значення за навчальні роки	2019/20	2020/21	2021/22	2022/23	2023/24
Кількість учнів ЗЗСО	2 652	5 378	5 289	5 296	5 160
ФНК	22,1	15,4	15,5	14,9	15,0
РНК	20,5	16,5	15,5	15,5	15,5
Кількість ЗЗСО	28	28	28	28	28
Середня наповнюваність ЗЗСО	95	192	189	189	184

Дані за бюджетні роки	2020	2021	2022	2023	2024
Обсяг субвенції (тис. грн)	43 585,2	119 101,1	147 129,7	123 993,9	144 916,3
Субвенція на учня (грн)	16 435	22 146	27 818	23 413	28 085

Зміна за роками	2020/21	2021/22	2022/23	2023/24
Учні (%)	102,8%	-1,7%	0,1%	-2,6%
Субвенція (%)	173,3%	23,5%	-15,7%	16,9%
Субвенція на учня (%)	34,8%	25,6%	-15,8%	20,0%
ФНК	-6,73	0,10	-0,59	0,17



Мережа ЗЗСО Калинівської міської територіальної громади

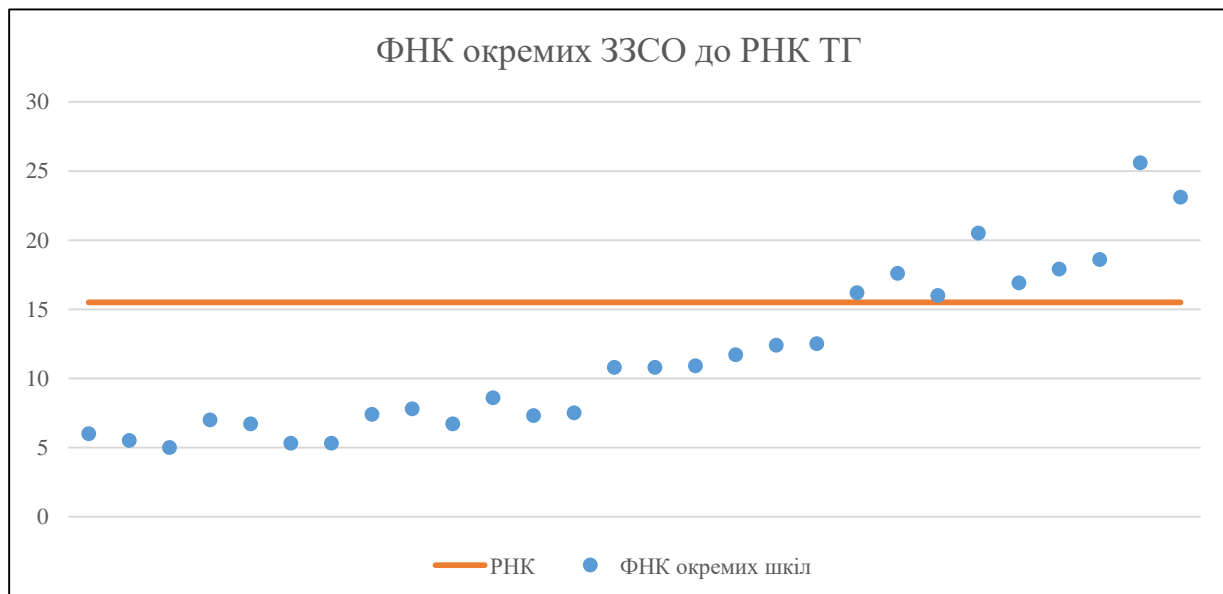
	ЗЗСО		Учні		ФНК
	кількість	відсоток	кількість	відсоток	кількість
Звичайний ЗЗСО	21	75,0%	4 335	84,0%	14,9
Опорний ЗЗСО	3	10,7%	772	15,0%	17,5
Філія ЗЗСО	4	14,3%	53	1,0%	5,9
Загалом	28	100,0%	5 160	100,0%	15,0

Філії на один опорний ЗЗСО

1,3

ЗЗСО крім спеціальних та НРЦ	ЗЗСО		Учні		ФНК
	кількість	відсоток	кількість	відсоток	кількість
ЗЗСО з ФНК більш ніж 16,5 (РНК + 1)	7	25,0%	3 391	65,7%	21,1
ЗЗСО з ФНК від 14,5 до 16,5	2	7,1%	370	7,2%	16,1
ЗЗСО з ФНК менш ніж 14,5 (РНК - 1)	19	67,9%	1 399	27,1%	8,8
ЗЗСО без класів					
Загалом (крім спеціальних та НРЦ)	28	100,0%	5 160	100,0%	15,0

	ЗЗСО		Учні		ФНК
	кількість	відсоток	кількість	відсоток	кількість
Менше 20 учнів	3	10,7%	32	0,6%	5,3
Від 20 до 50 учнів	4	14,3%	164	3,2%	5,9
Від 50 до 100 учнів	6	21,4%	443	8,6%	7,5
Від 100 до 200 учнів	7	25,0%	906	17,6%	12,1
Від 200 до 300 учнів	3	10,7%	661	12,8%	17,9
Від 300 до 400 учнів	2	7,1%	680	13,2%	17,4
Від 400 до 600 учнів	1	3,6%	410	7,9%	18,6
Від 600 до 800 учнів					
Від 800 до 1000 учнів	2	7,1%	1 864	36,1%	24,2
Від 1000 до 1500 учнів					
Більше 1500 учнів					
Загалом	28	100,0%	5 160	100,0%	15,0



На графіку школи упорядковані за збільшенням наповнюваності

**Перелік закладів загальної середньої освіти Калинівської міської територіальної громади
РНК = 15,5, ФНК = 15,04**

↑	ЗЗСО з ФНК більш ніж 16,5 (РНК + 1)
↔	ЗЗСО з ФНК від 14,5 до 16,5
↓	ЗЗСО з ФНК менш ніж 14,5 (РНК - 1)
—	ЗЗСО без класів

ID в АІКОМ	Назва ЗЗСО	Факт. ступінь	Статус	ID в АІКОМ опорного ЗЗСО	Кількість учнів	з них за індивід. формою	Кількість класів	ФНК	
5404	ліцей №2	I-III			870	68	34	25,6	↑
6257	Калинівський ліцей №1	I-III			994	23	43	23,1	↑
6284	Новогребельський ліцей	I-III	Опорна		226	9	11	20,5	↑
5393	Павлівський ліцей	I-III			410	1	22	18,6	↑
6266	Калинівський ліцей №3	I-III			358	7	20	17,9	↑
6215	Ліцей з дошкільним підрозділом с.Сальник	I-III			211		12	17,6	↑
7715	Корделівський ліцей	I-III	Опорна		322	3	19	16,9	↑
6133	Калинівська гімназія	I-II			146		9	16,2	↔
6256	Дружелюбівський ліцей	I-III	Опорна		224	4	14	16	↔
6249	Ліцей с. Бережани	I-III			137	4	11	12,5	↓
6253	Ліцей с.Радівка Калинівської міської ради	I-III			136	4	11	12,4	↓
6231	Ліцей. с. Черепашинці	I-III			129		11	11,7	↓
6342	ліцей с.Глинськ	I-III			120	4	11	10,9	↓
6627	Ліцей с.Голендри	I-III			119		11	10,8	↓
6262	Ліцей с. Уладівське	I-III			119		11	10,8	↓
6343	Нападівська гімназія	I-II			77		9	8,6	↓
6371	Гімназія с. Мізяків	I-II			70		9	7,8	↓
6431	Лісоволісійський ліцей	I-III			83		11	7,5	↓
6227	Гімназії с.Мирне	I-II			59		8	7,4	↓
7712	Лемешівський Ліцей	I-III			80		11	7,3	↓
5391	Котюжинецька філія дошкільної та початкової освіти	I	Філія	7715	21	2	3	7	↓
6251	Писарівський ліцей	I-III			74		11	6,7	↓
6340	Хомутинецька гімназія	I-II			47		7	6,7	↓
7366	Польоволісійська філія Дружелюбівського ліцею	I	Філія	6256	6		1	6	↓
6277	Чернятинська філія Дружелюбівського ліцею	I	Філія	6256	11		2	5,5	↓
7711	гімназія с. Люлинці	I-II			48		9	5,3	↓
7418	Гімназія с.Заливанщина	I-II			48	3	9	5,3	↓
7538	Друженська філія	I	Філія	6284	15	8	3	5	↓