



## ІНФОРМАЦІЙНА ДОВІДКА ЩОДО РОЗРАХУНКУ ОБСЯГУ ОСВІТНЬОЇ СУБВЕНЦІЇ НА 2024 РІК

### МОГИЛІВ-ПОДІЛЬСЬКА ТГ

#### Базова інформація про засновника:

Засновник	Могилів-Подільська міська територіальна громада		
Код бюджету	0255800000		
Область	Вінницька	Фактична наповнюваність класів	17,8
Тип	Міська ТГ	Розрахункова наповнюваність класів	20,0
Площа (км <sup>2</sup> )	371,0	Щільність учнів (учнів на км <sup>2</sup> )	11,4
Населення (осіб, 2022)	42 726	Сільське населення (%)	29,3
Сільське населення (осіб, 2022)	12 540		

#### Підсумки розподілу субвенції на 2024 рік:

	К-ть учнів (факт)	К-ть класів (факт)	Сума (тис. грн)	На учня (грн)	На клас (грн)
Учні комунальних ЗЗСО, з них у гірських населених пунктах	4 241	238	96 961,5	22 863	407 401
у тому числі поділ класів на групи	0		5 764,5		
Учні спеціальних ЗЗСО (класів) з них у гірських населених пунктах	0	0	0,0		
у тому числі поділ класів на групи	0		0,0		
Учні НРЦ, з них у гірських населених пунктах	0	35	0,0		
Учні класів з вечірньою формою	0	0	0,0		
Вихованці інтернатів	0		0,0		
Вихованці спеціальних інтернатів	0		0,0		
Вихованці НРЦ	0		0,0		
Асистенти в інклюзивних класах	35	32	5 408,0	154 514	169 000
Учні ЗП(П-Т)О	0	0	0,0		
Студенти ЗФПО і коледжів	0				
Інклюзивно-ресурсні центри	0 ІРЦ		0,0		
Учні приватних ЗЗСО	0	0	0,0		
Простій: немає вчителів на простоті			0,0		
Простій: немає ІРЦ на простоті			0,0		
<b>Могилів-Подільська ТГ</b>	<b>4 241</b>	<b>273</b>	<b>102 369,5</b>		

**Детальний розрахунок обсягу освітньої субвенції для Могилів-Подільської міської територіальної громади**

**Коефіцієнти, що застосовуються для Могилів-Подільської міської територіальної громади**

Розрахункова наповнюваність класів	20,0
Коефіцієнт Кіпп для денних ЗЗСО	0,330
Розподіл на одного учня для педагогічних працівників, які не проводять уроки (денні ЗЗСО), грн	3 798
Коефіцієнт Кіпп для вечірньої форми здобуття освіти	0,330
Розподіл на одного учня для педагогічних працівників, які не проводять уроки (вечірні ЗЗСО), грн	3 798
Коефіцієнт поділу класів на групи при вивченні окремих предметів для учнів групи І	1,075
Коефіцієнт поділу класів на групи при вивченні окремих предметів для учнів групи ІІ	1,047
Коефіцієнт скорочення	0,89

**Коефіцієнти та нормативи для всіх засновників шкіл**

Норматив бюджетної забезпеченості (грн)	11 510,4
Річна заробітна плата вчителів з нарахуваннями (тис. грн)	247,7
Річна заробітна плата асистентів вчителів з нарахуваннями (тис. грн)	217,0
Річна заробітна плата педагогічних працівників ІРЦ з нарахуваннями (тис. грн)	288,4
Річна заробітна плата педагогічних працівників на простій (тис. грн)	128,0
Сума для ІРЦ (тис. грн)	2 350,3
Сума для ІРЦ на простій (тис. грн)	1 272,9
Розрахункова наповнюваність спеціальних класів (також приватних НРЦ)	9
Розрахункова наповнюваність класів НРЦ	6
Коефіцієнт Кіпп для приватних ЗЗСО, грн	0,23

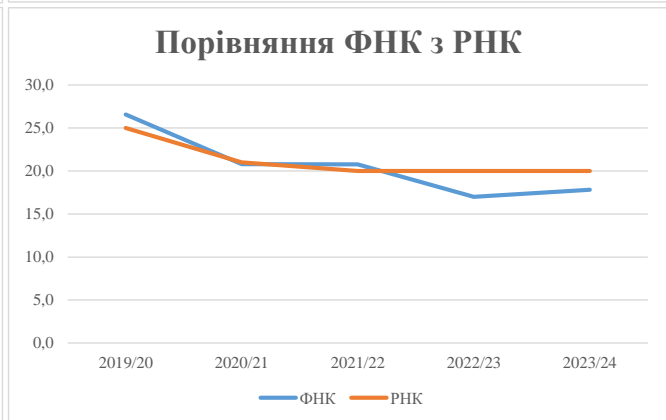
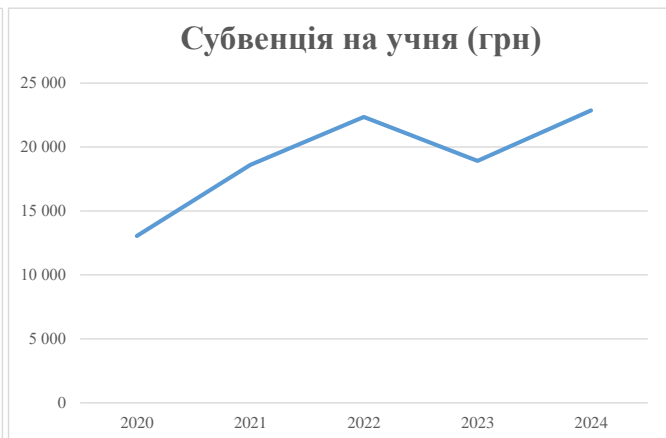
Рівень освіти/ Тип закладу	К-ть учнів	З них учнів гірських населених пунктах	Фактична к-ть класів	Розра- хункова напов- нюваність класу (групи)	Розра- хункова к-ть класів (груп)	К-ть годин навчального плану	К-ть необхідних годин у тиждень	К-ть ставок	Зарплати вчителів, тис. грн	Розподіл на одного учня, для педагогічних працівників, які не проводять уроки, грн	Зарплата педагогічного персоналу, що не проводить уроки, тис. грн	Зарплата разом (без надбавки за гірську місцевість, без поділу на групи), тис. грн	Коефіцієнт поділу класів на групи	К-ть ставок поділу класів на групи	Зарплата для персоналу, що проводить уроки у групах при поділі класів, тис. грн	Зарплата педагогічного персоналу разом (без надбавки за гірську місцевість), тис. грн	Відсоток учнів гірських ЗЗСО	Надбавка для гірської місцевості	Субвенція всього після застосування коефіцієнта 0,89, тис. грн	
Назва колонки	А	Б	В	Г	Г	Д	Е	Є	Ж	З	И	І	І	Й	К	Л	М	Н	О	
Як розраховано	АКОМ	АКОМ	АКОМ	Формула	А / Г	Формула	Г * Д	Е / І8	Є * 247,72	Формула	А * 3 / 1000	Ж + И	Формула - І	Є (сума ставок) * І	Й * 247,72	І (сума зарплат) + К	Б / А (сума учнів)	0,25 * М * Л	(І+Н) * 0,89	
<b>Учні комунальних ЗЗСО</b>																				
Початкова (1-4)	1 597		93	20,0	80	23	1 840	102,2	25 323	3 798	6 066	31 389								
Базова (5-9)	2 282	0	125	20,0	115	32,7	3 761	208,9	51 754	3 798	8 668	60 422	0,075	26,1	6 477	108 946			96 961,5	
Старша (10-11)	362		20	20,0	19	35,5	675	37,5	9 283	3 798	1 375	10 658								
Простий вчителів	0																		0,0	
<b>Учні спеціальних класів, спеціальних шкіл</b>																				
Початкова (1-4)	0		0	9	0	36														
Базова (5-9)	0	0	0	9	0	36							0,047	0,0	0	0			0,0	
Старша (10-11)	0		0	9	0	36														
<b>Учні навчально-реабілітаційних центрів</b>																				
Початкова (1-4)	0		0	6	0	36				3 798										
Базова (5-9)	0	0	0	6	0	36				3 798			0,047	0,0	0	0			0,0	
Старша (10-11)	0		0	6	0	36				3 798										
<b>Учні, які проживають в пансіонах (кількість ставок = кількість груп * 2)</b>																				
Загальні пансіони	0	0		20	0														0,0	
Спеціальні пансіони	0	0		9	0														0,0	
НРЦ	0	0		6	0														0,0	
<b>Інклюзивні класи</b>																				
Інклюзивна	35	0	32		28			28,0	6 076			6 076						0,0%	0	5 408,0
<b>Учні класів з вечірньою формою здобуття освіти</b>																				
Вечірня форма	0	0	0	16		23													0,0	
<b>Заклади професійної (професійно-технічної) освіти</b>																				
ПТНЗ	0	0	0	26															0,0	
<b>Разом</b>	<b>4 241</b>		<b>238</b>		<b>214</b>		<b>6 275</b>	<b>376,6</b>	<b>92 436</b>		<b>16 109</b>	<b>108 545</b>							<b>102 369,5</b>	

## Історичні дані щодо учнів комунальних ЗЗСО Могилів-Подільської міської територіальної громади

Фактичні значення за навчальні роки	2019/20	2020/21	2021/22	2022/23	2023/24
Кількість учнів ЗЗСО	3 507	4 429	4 340	4 361	4 241
ФНК	26,6	20,8	20,8	17,0	17,8
РНК	25,0	21,0	20,0	20,0	20,0
Кількість ЗЗСО	16	16	15	15	14
Середня наповнюваність ЗЗСО	219	277	289	291	303

Дані за бюджетні роки	2020	2021	2022	2023	2024
Обсяг субвенції (тис. грн)	45 757,4	82 377,8	96 977,8	82 506,1	96 961,5
Субвенція на учня (грн)	13 047	18 600	22 345	18 919	22 863

Зміна за роками	2020/21	2021/22	2022/23	2023/24
Учні (%)	26,3%	-2,0%	0,5%	-2,8%
Субвенція (%)	80,0%	17,7%	-14,9%	17,5%
Субвенція на учня (%)	42,6%	20,1%	-15,3%	20,8%
ФНК	-5,77	-0,03	-3,77	0,82



## Мережа ЗЗСО Могилів-Подільської міської територіальної громади

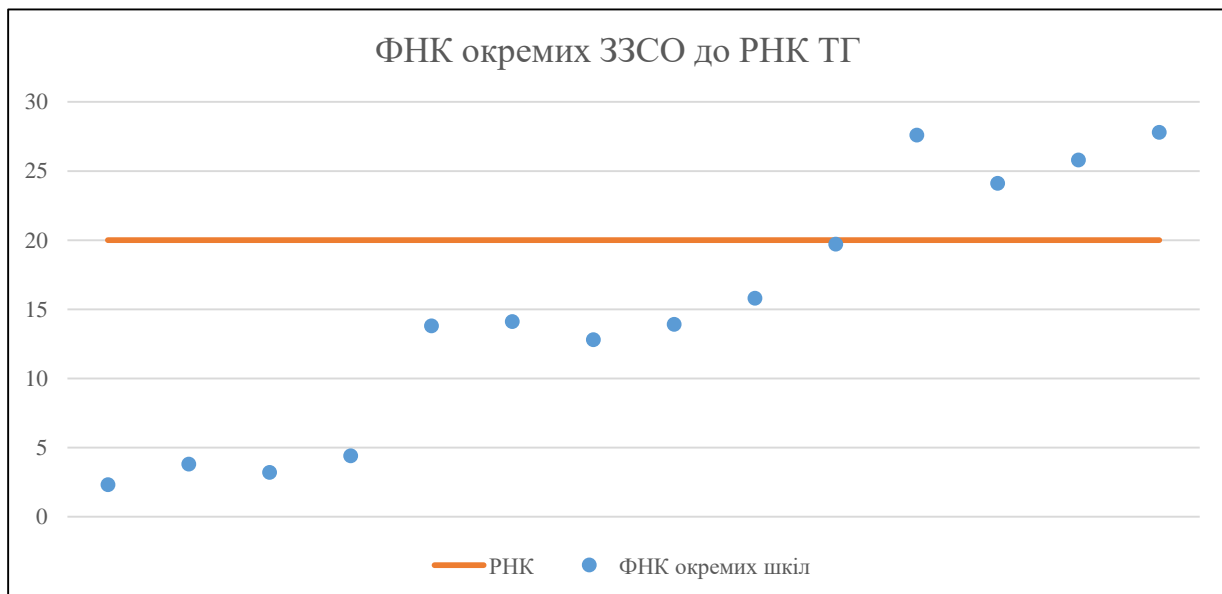
	ЗЗСО		Учні		ФНК
	кількість	відсоток	кількість	відсоток	
Звичайний ЗЗСО	11	78,6%	3 475	81,9%	18,7
Опорний ЗЗСО	1	7,1%	662	15,6%	27,6
Філія ЗЗСО	2	14,3%	104	2,5%	3,7
Загалом	14	100,0%	4 241	100,0%	17,8

Філії на один опорний ЗЗСО 

2,0
-----

	ЗЗСО		Учні		ФНК
	кількість	відсоток	кількість	відсоток	
<b>ЗЗСО крім спеціальних та НРЦ</b>					
ЗЗСО з ФНК більш ніж 21 (РНК + 1)	4	28,6%	2 944	69,4%	26,3
ЗЗСО з ФНК від 19 до 21	1	7,1%	393	9,3%	19,7
ЗЗСО з ФНК менш ніж 19 (РНК - 1)	9	64,3%	904	21,3%	8,5
ЗЗСО без класів					
Загалом (крім спеціальних та НРЦ)	14	100,0%	4 241	100,0%	17,8

	ЗЗСО		Учні		ФНК
	кількість	відсоток	кількість	відсоток	
Менше 20 учнів					
Від 20 до 50 учнів	2	14,3%	81	1,9%	3,0
Від 50 до 100 учнів	2	14,3%	104	2,5%	3,7
Від 100 до 200 учнів	5	35,7%	719	17,0%	14,1
Від 200 до 300 учнів					
Від 300 до 400 учнів	1	7,1%	393	9,3%	19,7
Від 400 до 600 учнів					
Від 600 до 800 учнів	2	14,3%	1 337	31,5%	25,7
Від 800 до 1000 учнів	2	14,3%	1 607	37,9%	26,8
Від 1000 до 1500 учнів					
Більше 1500 учнів					
Загалом	14	100,0%	4 241	100,0%	17,8



На графіку школи упорядковані за збільшенням наповнюваності

**Перелік закладів загальної середньої освіти Могилів-Подільської міської територіальної громади  
РНК = 20, ФНК = 17,81**

↑	ЗЗСО з ФНК більш ніж 21 (РНК + 1)
↔	ЗЗСО з ФНК від 19 до 21
↓	ЗЗСО з ФНК менш ніж 19 (РНК - 1)
—	ЗЗСО без класів

ID в АІКОМ	Назва ЗЗСО	Факт. ступінь	Статус	ID в АІКОМ опорного ЗЗСО	Кількість учнів	з них за індивід. формою	Кількість класів	ФНК	
11325	Ліцей № 4 міста Могилева - Подільського	I-III			807	2	29	27,8	↑
11322	Ліцей №1 міста Могилева-Подільського	I-III	Опорна		662	5	24	27,6	↑
11324	Ліцей №3 м. Могилева – Подільського	I-III			800	36	31	25,8	↑
11323	Гімназія №2	I-III			675	34	28	24,1	↑
11326	Гімназія №5	I-III			393	1	20	19,7	↔
7164	Серебрійський Ліцей	I-III			174		11	15,8	↓
7171	Бронницька Гімназія	I-II			127		9	14,1	↓
7162	Озаринецький Ліцей	I-III			153		11	13,9	↓
7176	Немійська Гімназія	I-II			124	4	9	13,8	↓
7189	Слободо - Шлишковецький Ліцей	I-III			141	8	11	12,8	↓
7172	Карпівська філія Ліцею №1 міста Могилева-Подільського	I-II	Філія	11322	53	5	12	4,4	↓
7177	Оленівська Гімназія	I-II			46	6	12	3,8	↓
7180	Сказинецька філія Ліцею №1 міста Могилева-Подільського	I-II	Філія	11322	51	12	16	3,2	↓
7170	Ярузька Гімназія	I-II			35	11	15	2,3	↓