



ІНФОРМАЦІЙНА ДОВІДКА ЩОДО РОЗРАХУНКУ ОБСЯГУ ОСВІТНЬОЇ СУБВЕНЦІЇ НА 2024 РІК

ЛУКА-МЕЛЕШКІВСЬКА ТГ

Базова інформація про засновника:

Засновник	Лука-Мелешківська сільська територіальна громада		
Код бюджету	0253000000		
Область	Вінницька	Фактична наповнюваність класів	16,5
Тип	Сільська ТГ	Розрахункова наповнюваність класів	15,5
Площа (км ²)	174,5	Щільність учнів (учнів на км ²)	7,8
Населення (осіб, 2022)	11 239	Сільське населення (%)	100,0
Сільське населення (осіб, 2022)	11 239		

Підсумки розподілу субвенції на 2024 рік:

	К-ть учнів (факт)	К-ть класів (факт)	Сума (тис. грн)	На учня (грн)	На клас (грн)
Учні комунальних ЗЗСО,	1 368	83	39 705,6	29 025	478 381
з них у гірських населених пунктах	0				
у тому числі поділ класів на групи			539,6		
Учні спеціальних ЗЗСО (класів)	0	0	0,0		
з них у гірських населених пунктах	0				
у тому числі поділ класів на групи			0,0		
Учні НРЦ,	0	35	0,0		
з них у гірських населених пунктах	0				
Учні класів з вечірньою формою	0	0	0,0		
Вихованці інтернатів	0		0,0		
Вихованці спеціальних інтернатів	0		0,0		
Вихованці НРЦ	0		0,0		
Асистенти в інклюзивних класах	27	21	4 056,0	150 222	193 143
Учні ЗП(П-Т)О	0	0	0,0		
Студенти ЗФПО і коледжів	0				
Інклюзивно-ресурсні центри	0 ІРЦ		0,0		
Учні приватних ЗЗСО	0	0	0,0		
Простій: немає вчителів на простой			0,0		
Простій: немає ІРЦ на простой			0,0		
Лука-Мелешківська ТГ	1 368	118	43 761,6		

Детальний розрахунок обсягу освітньої субвенції для Лука-Мелешківської сільської територіальної громади

Коефіцієнти, що застосовуються для Лука-Мелешківської сільської територіальної громади

Розрахункова наповнюваність класів	15,5
Коефіцієнт Кіпп для денних ЗЗСО	0,530
Розподіл на одного учня для педагогічних працівників, які не проводять уроки (денні ЗЗСО), грн	6 101
Коефіцієнт Кіпп для вечірньої форми здобуття освіти	0,530
Розподіл на одного учня для педагогічних працівників, які не проводять уроки (вечірні ЗЗСО), грн	6 101
Коефіцієнт поділу класів на групи при вивченні окремих предметів для учнів групи І	1,017
Коефіцієнт поділу класів на групи при вивченні окремих предметів для учнів групи ІІ	1,047
Коефіцієнт скорочення	0,89

Коефіцієнти та нормативи для всіх засновників шкіл

Норматив бюджетної забезпеченості (грн)	11 510,4
Річна заробітна плата вчителів з нарахуваннями (тис. грн)	247,7
Річна заробітна плата асистентів вчителів з нарахуваннями (тис. грн)	217,0
Річна заробітна плата педагогічних працівників ІРЦ з нарахуваннями (тис. грн)	288,4
Річна заробітна плата педагогічних працівників на простій (тис. грн)	128,0
Сума для ІРЦ (тис. грн)	2 350,3
Сума для ІРЦ на простій (тис. грн)	1 272,9
Розрахункова наповнюваність спеціальних класів (також приватних НРЦ)	9
Розрахункова наповнюваність класів НРЦ	6
Коефіцієнт Кіпп для приватних ЗЗСО, грн	0,23

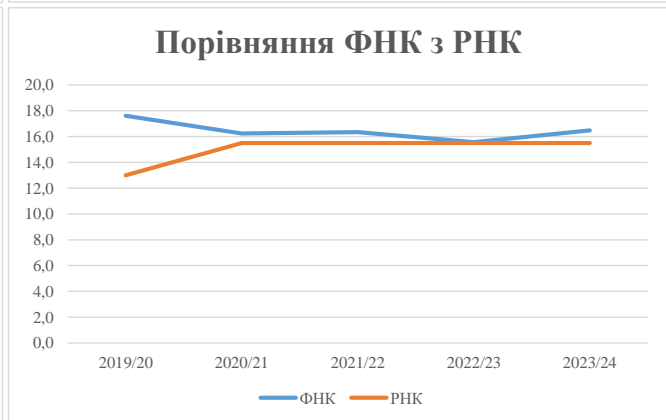
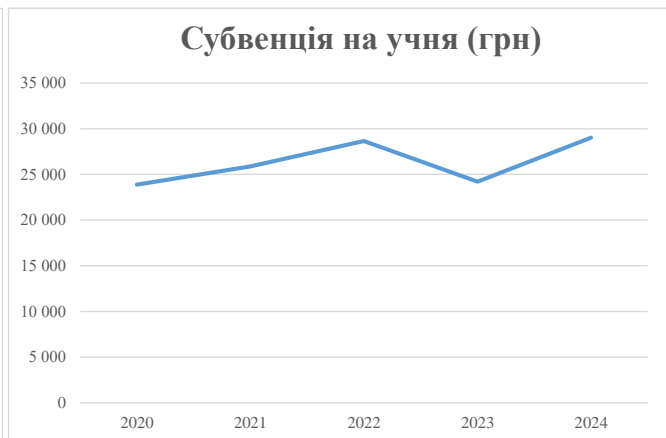
Рівень освіти/ Тип закладу	К-ть учнів	З них учнів гірських населених пунктах	Фактична к-ть класів	Розра- хункова напов- нюваність класу (групи)	Розра- хункова к-ть класів (групи)	К-ть годин навчального плану	К-ть необхідних годин у тиждень	К-ть ставок	Зарплати вчителів, тис. грн	Розподіл на одного учня, для педагогічних працівників, які не проводять уроки, грн	Зарплата педагогічного персоналу, що не проводить уроки, тис. грн	Зарплата разом (без надбавки за гірську місцевість, без поділу на групи), тис. грн	Коефіцієнт поділу класів на групи	К-ть ставок педагогічного персоналу, що проводить уроки у групах при поділі класів, тис. грн	Зарплата педагогічного персоналу, що проводить уроки у групах при поділі класів, тис. грн	Зарплата педагогічного персоналу разом (без надбавки за гірську місцевість), тис. грн	Відсоток учнів гірських ЗЗСО	Надбавка для гірської місцевості	Субвенція всього після застосування коефіцієнта 0,89, тис. грн
Назва колонки	A	B	B	Г	Г	Д	Е	Є	Ж	З	И	І	І	Й	К	Л	М	Н	О
Як розраховано	АКОМ	АКОМ	АКОМ	Формула	A / Г	Формула	Г * Д	Е / 18	Є * 247,72	Формула	A * 3 / 1000	Ж + И	Формула - І	Є (сума ставок) * І	Й * 247,72	І (сума зарплат) + К	Б / А (сума учнів)	0,25 * М * Л	(Л+Н) * 0,89
Учні комунальних ЗЗСО																			
Початкова (1-4)	580		35	15,5	38	23	874	48,6	12 028	6 101	3 538	15 567							
Базова (5-9)	700	0	43	15,5	46	32,7	1 504	83,6	20 701	6 101	4 270	24 972	0,017	2,4	606	44 613			39 705,6
Старша (10-11)	88		5	15,5	6	35,5	213	11,8	2 931	6 101	537	3 468							
Простий вчителів	0																		0,0
Учні спеціальних класів, спеціальних шкіл																			
Початкова (1-4)	0		0	9	0	36													
Базова (5-9)	0	0	0	9	0	36							0,047	0,0	0	0			0,0
Старша (10-11)	0		0	9	0	36													
Учні навчально-реабілітаційних центрів																			
Початкова (1-4)	0		0	6	0	36				6 101									
Базова (5-9)	0	0	0	6	0	36				6 101			0,047	0,0	0	0			0,0
Старша (10-11)	0		0	6	0	36				6 101									
Учні, які проживають в пансіонах (кількість ставок = кількість груп * 2)																			
Загальні пансіони	0	0		20	0														0,0
Спеціальні пансіони	0	0		9	0														0,0
НРЦ	0	0		6	0														0,0
Інклюзивні класи																			
Інклюзивна	27	0	21		21			21,0	4 557			4 557					0,0%	0	4 056,0
Учні класів з вечірньою формою здобуття освіти																			
Вечірня форма	0	0	0	16		23													0,0
Заклади професійної (професійно-технічної) освіти																			
ПТНЗ	0	0	0	26															0,0
Разом	1 368		83		90			2 591	165,0	40 219		8 346		48 564					43 761,6

Історичні дані щодо учнів комунальних ЗЗСО Лука-Мелешківської сільської територіальної громади

Фактичні значення за навчальні роки	2019/20	2020/21	2021/22	2022/23	2023/24
Кількість учнів ЗЗСО	863	1 267	1 307	1 348	1 368
ФНК	17,6	16,2	16,3	15,6	16,5
РНК	13,0	15,5	15,5	15,5	15,5
Кількість ЗЗСО	7	7	7	7	7
Середня наповнюваність ЗЗСО	123	181	187	193	195

Дані за бюджетні роки	2020	2021	2022	2023	2024
Обсяг субвенції (тис. грн)	20 611,0	32 787,0	37 455,5	32 627,9	39 705,6
Субвенція на учня (грн)	23 883	25 878	28 658	24 205	29 025

Зміна за роками	2020/21	2021/22	2022/23	2023/24
Учні (%)	46,8%	3,2%	3,1%	1,5%
Субвенція (%)	59,1%	14,2%	-12,9%	21,7%
Субвенція на учня (%)	8,4%	10,7%	-15,5%	19,9%
ФНК	-1,37	0,09	-0,77	0,91



Мережа ЗЗСО Лука-Мелешківської сільської територіальної громади

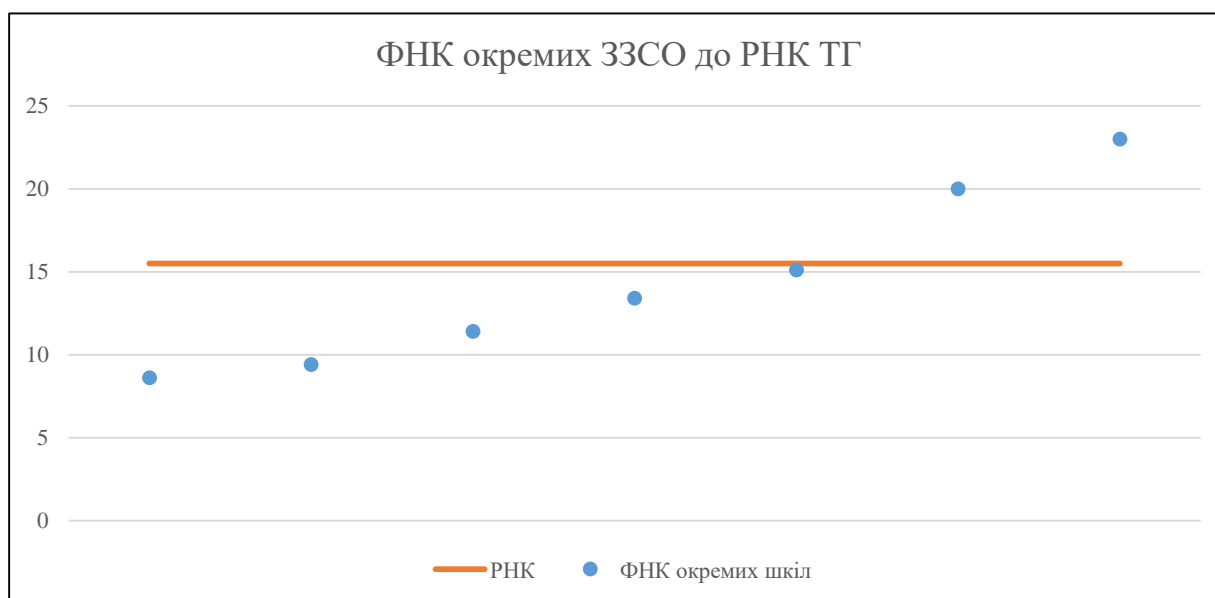
	ЗЗСО		Учні		ФНК
	кількість	відсоток	кількість	відсоток	кількість
Звичайний ЗЗСО	3	42,9%	375	27,4%	13,4
Опорний ЗЗСО	2	28,6%	839	61,3%	22,1
Філія ЗЗСО	2	28,6%	154	11,3%	9,1
Загалом	7	100,0%	1 368	100,0%	16,5

Філії на один опорний ЗЗСО

1,0

ЗЗСО крім спеціальних та НРЦ	ЗЗСО		Учні		ФНК
	кількість	відсоток	кількість	відсоток	кількість
ЗЗСО з ФНК більш ніж 16,5 (РНК + 1)	2	28,6%	839	61,3%	22,1
ЗЗСО з ФНК від 14,5 до 16,5	1	14,3%	151	11,0%	15,1
ЗЗСО з ФНК менш ніж 14,5 (РНК - 1)	4	57,1%	378	27,6%	10,8
ЗЗСО без класів					
Загалом (крім спеціальних та НРЦ)	7	100,0%	1 368	100,0%	16,5

	ЗЗСО		Учні		ФНК
	кількість	відсоток	кількість	відсоток	кількість
Менше 20 учнів					
Від 20 до 50 учнів					
Від 50 до 100 учнів	2	28,6%	154	11,3%	9,1
Від 100 до 200 учнів	3	42,9%	375	27,4%	13,4
Від 200 до 300 учнів	1	14,3%	240	17,5%	20,0
Від 300 до 400 учнів					
Від 400 до 600 учнів	1	14,3%	599	43,8%	23,0
Від 600 до 800 учнів					
Від 800 до 1000 учнів					
Від 1000 до 1500 учнів					
Більше 1500 учнів					
Загалом	7	100,0%	1 368	100,0%	16,5



На графіку школи упорядковані за збільшенням наповнюваності

**Перелік закладів загальної середньої освіти Лука-Мелешківської сільської територіальної громади
РНК = 15,5, ФНК = 16,48**

↑	ЗЗСО з ФНК більш ніж 16,5 (РНК + 1)
↔	ЗЗСО з ФНК від 14,5 до 16,5
↓	ЗЗСО з ФНК менш ніж 14,5 (РНК - 1)
—	ЗЗСО без класів

ІД в АІКОМ	Назва ЗЗСО	Факт. ступінь	Статус	ІД в АІКОМ опорного ЗЗСО	Кількість учнів	з них за індивід. формою	Кількість класів	ФНК	
10469	КЗ "Лука-Мелешківський ліцей"	І-Ш	Опорна		599	54	26	23	↑
10479	КЗ "Хижинецький ліцей"	І-Ш	Опорна		240	14	12	20	↑
8032	КЗ "ЯРИШІВСЬКА ГІМНАЗІЯ"	І-П			151	8	10	15,1	↔
10486	КЗ "ПРИБУЗЬКА ГІМНАЗІЯ"	І-П			121	3	9	13,4	↓
8026	КЗ "Пилявська гімназія"	І-П			103		9	11,4	↓
10487	Сокиринецька філія КЗ "Хижинецький ліцей"	І-П	Філія	10479	85	7	9	9,4	↓
10482	Іванівська філія КЗ "Лука-Мелешківський ліцей"	І-П	Філія	10469	69	11	8	8,6	↓