



ІНФОРМАЦІЙНА ДОВІДКА ЩОДО РОЗРАХУНКУ ОБСЯГУ ОСВІТНЬОЇ СУБВЕНЦІЇ НА 2024 РІК

БАРСЬКА ТГ

Базова інформація про засновника:

Засновник	Барська міська територіальна громада		
Код бюджету	0250500000		
Область	Вінницька	Фактична наповнюваність класів	14,9
Тип	Міська ТГ	Розрахункова наповнюваність класів	16,0
Площа (км ²)	770,1	Щільність учнів (учнів на км ²)	5,6
Населення (осіб, 2022)	40 310	Сільське населення (%)	61,4
Сільське населення (осіб, 2022)	24 747		

Підсумки розподілу субвенції на 2024 рік:

	К-ть учнів (факт)	К-ть класів (факт)	Сума (тис. грн)	На учня (грн)	На клас (грн)
Учні комунальних ЗЗСО, з них у гірських населених пунктах	4 342 0	291	120 685,1	27 795	414 725
у тому числі поділ класів на групи			1 660,5		
Учні спеціальних ЗЗСО (класів) з них у гірських населених пунктах	0 0	0	0,0		
у тому числі поділ класів на групи			0,0		
Учні НРЦ, з них у гірських населених пунктах	0 0	35	0,0		
Учні класів з вечірньою формою	0	0	0,0		
Вихованці інтернатів	0		0,0		
Вихованці спеціальних інтернатів	0		0,0		
Вихованці НРЦ	0		0,0		
Асистенти в інклюзивних класах	72	52	9 657,1	134 127	185 714
Учні ЗП(П-Т)О	0	0	0,0		
Студенти ЗФПО і коледжів	0				
Інклюзивно-ресурсні центри	0 ІРЦ		0,0		
Учні приватних ЗЗСО	0	0	0,0		
Простій: немає вчителів на простой			0,0		
Простій: немає ІРЦ на простой			0,0		
Барська ТГ	4 342	326	130 342,2		

Детальний розрахунок обсягу освітньої субвенції для Барської міської територіальної громади

Коефіцієнти, що застосовуються для Барської міської територіальної громади

Розрахункова наповненість класів	16,0
Коефіцієнт Кіпп для денних ЗЗСО	0,480
Розподіл на одного учня для педагогічних працівників, які не проводять уроки (денні ЗЗСО), грн	5 525
Коефіцієнт Кіпп для вечірньої форми здобуття освіти	0,480
Розподіл на одного учня для педагогічних працівників, які не проводять уроки (вечірні ЗЗСО), грн	5 525
Коефіцієнт поділу класів на групи при вивченні окремих предметів для учнів групи І	1,017
Коефіцієнт поділу класів на групи при вивченні окремих предметів для учнів групи ІІ	1,047
Коефіцієнт скорочення	0,89

Коефіцієнти та нормативи для всіх засновників шкіл

Норматив бюджетної забезпеченості (грн)	11 510,4
Річна заробітна плата вчителів з нарахуваннями (тис. грн)	247,7
Річна заробітна плата асистентів вчителів з нарахуваннями (тис. грн)	217,0
Річна заробітна плата педагогічних працівників ІРЦ з нарахуваннями (тис. грн)	288,4
Річна заробітна плата педагогічних працівників на простій (тис. грн)	128,0
Сума для ІРЦ (тис. грн)	2 350,3
Сума для ІРЦ на простій (тис. грн)	1 272,9
Розрахункова наповненість спеціальних класів (також приватних НРЦ)	9
Розрахункова наповненість класів НРЦ	6
Коефіцієнт Кіпп для приватних ЗЗСО, грн	0,23

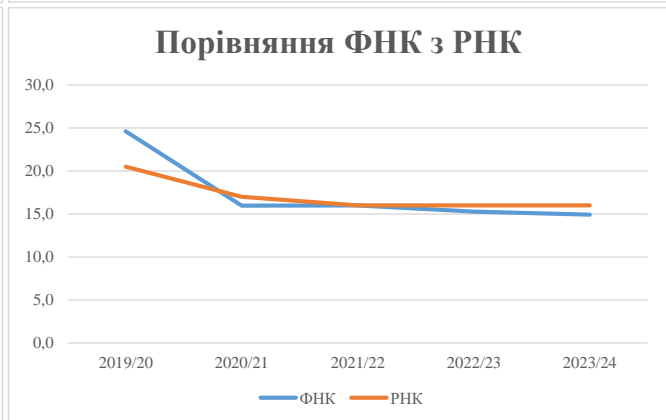
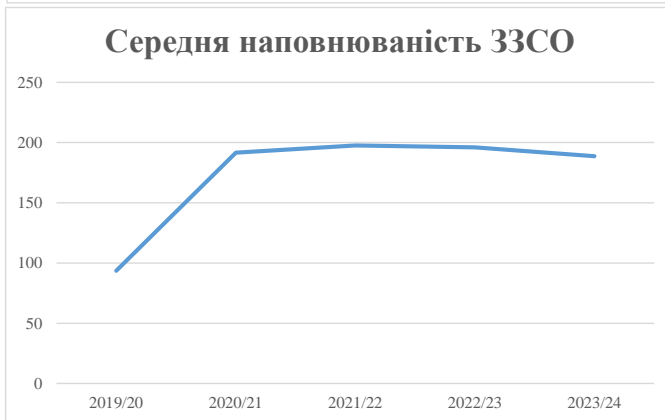
Рівень освіти/ Тип закладу	К-ть учнів	З них учнів гірських населених пунктах	Фактична к-ть класів	Розра- хункова напов- неність класу (групи)	Розра- хункова к-ть класів (груп)	К-ть годин навчального плану	К-ть необхідних годин у тиждень	К-ть ставок	Зарплати вчителів, тис. грн	Розподіл на одного учня, для педагогічних працівників, які не проводять уроки, грн	Зарплата педагогічного персоналу, що не проводить уроки, тис. грн	Зарплата разом (без надбавки за гірську місцевість, без поділу на групи), тис. грн	Коефіцієнт поділу класів на групи	К-ть ставок вчителів для поділу класів на групи	Зарплата персоналу, що проводить уроки у групах при поділі класів, тис. грн	Зарплата педагогічного персоналу разом (без надбавки за гірську місцевість), тис. грн	Відсоток учнів гірських ЗЗСО	Надбавка для гірської місцевості	Субвенція всього після застосування коефіцієнта 0,89, тис. грн	
Назва колонки	А	Б	В	Г	Г	Д	Е	Є	Ж	З	И	І	І	Й	К	Л	М	Н	О	
Як розраховано	АКОМ	АКОМ	АКОМ	Формула	А / Г	Формула	Г * Д	Е / І8	Є * 247,72	Формула	А * 3 / 1000	Ж + И	Формула - І	Є (сума ставок) * І	Й * 247,72	І (сума зарплат) / К	Б / А (сума учнів)	0,25 * М * Л	(І+Н) * 0,89	
Учні комунальних ЗЗСО																				
Початкова (1-4)	1 653		122	16,0	104	23	2 392	132,9	32 920	5 525	9 133	42 053								
Базова (5-9)	2 384	0	153	16,0	149	32,7	4 872	270,7	67 055	5 525	13 172	80 226	0,017	7,5	1 866	135 601			120 685,1	
Старша (10-11)	305		16	16,0	20	35,5	710	39,4	9 771	5 525	1 685	11 456								
Простий вчителів	0																			0,0
Учні спеціальних класів, спеціальних шкіл																				
Початкова (1-4)	0		0	9	0	36														
Базова (5-9)	0	0	0	9	0	36							0,047	0,0	0	0				0,0
Старша (10-11)	0		0	9	0	36														
Учні навчально-реабілітаційних центрів																				
Початкова (1-4)	0		0	6	0	36				5 525										
Базова (5-9)	0	0	0	6	0	36				5 525			0,047	0,0	0	0				0,0
Старша (10-11)	0		0	6	0	36				5 525										
Учні, які проживають в пансіонах (кількість ставок = кількість груп * 2)																				
Загальні пансіони	0	0		20	0															0,0
Спеціальні пансіони	0	0		9	0															0,0
НРЦ	0	0		6	0															0,0
Інклюзивні класи																				
Інклюзивна	72	0	52		50			50,0	10 851			10 851						0,0%	0	9 657,1
Учні класів з вечірньою формою здобуття освіти																				
Вечірня форма	0	0	0	16		23														0,0
Заклади професійної (професійно-технічної) освіти																				
ПТНЗ	0	0	26																	0,0
Разом	4 342		291		273		7 974	493,0	120 597		23 990	144 586								130 342,2

Історичні дані щодо учнів комунальних ЗЗСО Барської міської територіальної громади

Фактичні значення за навчальні роки	2019/20	2020/21	2021/22	2022/23	2023/24
Кількість учнів ЗЗСО	2 339	4 598	4 545	4 510	4 342
ФНК	24,6	16,0	16,0	15,3	14,9
РНК	20,5	17,0	16,0	16,0	16,0
Кількість ЗЗСО	25	24	23	23	23
Середня наповнюваність ЗЗСО	94	192	198	196	189

Дані за бюджетні роки	2020	2021	2022	2023	2024
Обсяг субвенції (тис. грн)	38 212,9	98 010,7	124 930,3	104 834,3	120 685,0
Субвенція на учня (грн)	16 337	21 316	27 487	23 247	27 795

Зміна за роками	2020/21	2021/22	2022/23	2023/24
Учні (%)	96,6%	-1,2%	-0,8%	-3,7%
Субвенція (%)	156,5%	27,5%	-16,1%	15,1%
Субвенція на учня (%)	30,5%	29,0%	-15,4%	19,6%
ФНК	-8,66	0,04	-0,74	-0,35



Мережа ЗЗСО Барської міської територіальної громади

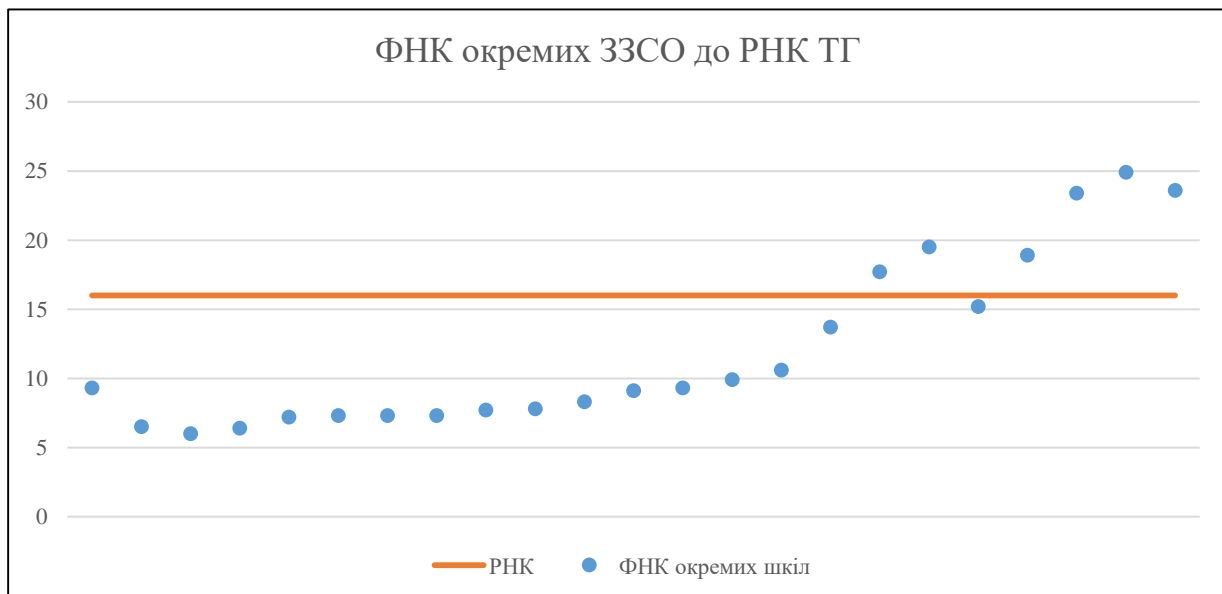
	ЗЗСО		Учні		ФНК
	кількість	відсоток	кількість	відсоток	
Звичайний ЗЗСО	20	87,0%	2 892	66,6%	13,3
Опорний ЗЗСО	3	13,0%	1 450	33,4%	19,9
Філія ЗЗСО					
Загалом	23	100,0%	4 342	100,0%	14,9

Філії на один опорний ЗЗСО

0,0

	ЗЗСО		Учні		ФНК
	кількість	відсоток	кількість	відсоток	
ЗЗСО крім спеціальних та НРЦ					
ЗЗСО з ФНК більш ніж 17 (РНК + 1)	6	26,1%	2 806	64,6%	22,1
ЗЗСО з ФНК від 15 до 17	1	4,3%	379	8,7%	15,2
ЗЗСО з ФНК менш ніж 15 (РНК - 1)	16	69,6%	1 157	26,6%	8,3
ЗЗСО без класів					
Загалом (крім спеціальних та НРЦ)	23	100,0%	4 342	100,0%	14,9

	ЗЗСО		Учні		ФНК
	кількість	відсоток	кількість	відсоток	
Менше 20 учнів					
Від 20 до 50 учнів	1	4,3%	37	0,9%	9,3
Від 50 до 100 учнів	14	60,9%	997	23,0%	7,9
Від 100 до 200 учнів	2	8,7%	282	6,5%	15,7
Від 200 до 300 учнів	1	4,3%	293	6,7%	19,5
Від 300 до 400 учнів	1	4,3%	379	8,7%	15,2
Від 400 до 600 учнів	2	8,7%	953	21,9%	21,2
Від 600 до 800 учнів	2	8,7%	1 401	32,3%	24,2
Від 800 до 1000 учнів					
Від 1000 до 1500 учнів					
Більше 1500 учнів					
Загалом	23	100,0%	4 342	100,0%	14,9



На графіку школи упорядковані за збільшенням наповнюваності

**Перелік закладів загальної середньої освіти Барської міської територіальної громади
РНК = 16, ФНК = 14,92**

↑	ЗЗСО з ФНК більш ніж 17 (РНК + 1)
↔	ЗЗСО з ФНК від 15 до 17
↓	ЗЗСО з ФНК менш ніж 15 (РНК - 1)
—	ЗЗСО без класів

ID в АІКОМ	Назва ЗЗСО	Факт. ступінь	Статус	ID в АІКОМ опорного ЗЗСО	Кількість учнів	з них за індивід. формою	Кількість класів	ФНК	
6871	Барський ліцей №1	I-III			623	5	25	24,9	↑
11470	Барський ліцей №2	I-III	Опорна		778		33	23,6	↑
6873	Барський ліцей № 4	I-III			538		23	23,4	↑
6896	Ялтушківський ліцей	I-III	Опорна		293	1	15	19,5	↑
6872	Барський ліцей №3	I-III			415		22	18,9	↑
6893	Терешківська гімназія	I-II			159	1	9	17,7	↑
6875	Войнашівський ліцей	I-III	Опорна		379		25	15,2	↔
6884	Балківська гімназія з дошкільним підрозділом	I-II			123		9	13,7	↓
6910	Митківська гімназія з дошкільним підрозділом	I-II			95		9	10,6	↓
6881	Луко-Барська гімназія з дошкільним підрозділом	I-II			89	4	9	9,9	↓
6877	Гулівська гімназія з дошкільним підрозділом	I-II			84		9	9,3	↓
6919	Окладнянська початкова школа з дошкільним підрозділом	I			37		4	9,3	↓
6886	Гармацька гімназія з дошкільним підрозділом	I-II			82	4	9	9,1	↓
6888	Кузьминецька гімназія з дошкільним підрозділом	I-II			75		9	8,3	↓
6885	Гаївська гімназія з дошкільним підрозділом Барської міської ради	I-II			70		9	7,8	↓
6889	Матейківська гімназія з дошкільним підрозділом	I-II			69		9	7,7	↓
6880	Комаровецька гімназія	I-II			66		9	7,3	↓
6892	Сеферівська гімназія	I-II			66		9	7,3	↓
6898	Івановецька гімназія з дошкільним підрозділом	I-II			66		9	7,3	↓
6894	Чемериська гімназія з дошкільним підрозділом	I-II			65	1	9	7,2	↓
6878	Журавлівська гімназія	I-II			52		8	6,5	↓
6890	Мигалівецька гімназія з дошкільним підрозділом Барської міської ради	I-II			64	5	10	6,4	↓
6916	Мальчовецька гімназія з дошкільним підрозділом	I-II			54		9	6	↓