



ІНФОРМАЦІЙНА ДОВІДКА ЩОДО РОЗРАХУНКУ ОБСЯГУ ОСВІТНЬОЇ СУБВЕНЦІЇ НА 2024 РІК

КРЕМЕНЕЦЬКА ТГ

Базова інформація про засновника:

Засновник	Кременецька міська територіальна громада		
Код бюджету	1956100000		
Область	Тернопільська	Фактична наповнюваність класів	16,8
Тип	Міська ТГ	Розрахункова наповнюваність класів	18,0
Площа (км ²)	527,0	Щільність учнів (учнів на км ²)	10,0
Населення (осіб, 2022)	42 064	Сільське населення (%)	50,9
Сільське населення (осіб, 2022)	21 390		

Підсумки розподілу субвенції на 2024 рік:

	К-ть учнів (факт)	К-ть класів (факт)	Сума (тис. грн)	На учня (грн)	На клас (грн)
Учні комунальних ЗЗСО, з них у гірських населених пунктах	5 287 0	315	131 450,6	24 863	417 304
у тому числі поділ класів на групи			1 808,0		
Учні спеціальних ЗЗСО (класів) з них у гірських населених пунктах	0 0	0	0,0		
у тому числі поділ класів на групи			0,0		
Учні НРЦ, з них у гірських населених пунктах	0 0	35	0,0		
Учні класів з вечірньою формою	0	0	0,0		
Вихованці інтернатів	0		0,0		
Вихованці спеціальних інтернатів	0		0,0		
Вихованці НРЦ	0		0,0		
Асистенти в інклюзивних класах	91	78	14 678,9	161 306	188 191
Учні ЗП(П-Т)О	0	0	0,0		
Студенти ЗФПО і коледжів	0				
Інклюзивно-ресурсні центри	0 ІРЦ		0,0		
Учні приватних ЗЗСО	0	0	0,0		
Простій: немає вчителів на простої			0,0		
Простій: немає ІРЦ на простої			0,0		
Кременецька ТГ	5 287	350	146 129,5		

Детальний розрахунок обсягу освітньої субвенції для Кременецької міської територіальної громади

Коефіцієнти, що застосовуються для Кременецької міської територіальної громади

Розрахунок наповнюваність класів	18,0
Коефіцієнт Кіпп для денних ЗЗСО	0,430
Розподіл на одного учня для педагогічних працівників, які не проводять уроки (денні ЗЗСО), грн	4 949
Коефіцієнт Кіпп для вечірньої форми здобуття освіти	0,430
Розподіл на одного учня для педагогічних працівників, які не проводять уроки (вечірні ЗЗСО), грн	4 949
Коефіцієнт поділу класів на групи при вивченні окремих предметів для учнів групи І	1,017
Коефіцієнт поділу класів на групи при вивченні окремих предметів для учнів групи ІІ	1,047
Коефіцієнт скорочення	0,89

Коефіцієнти та нормативи для всіх засновників шкіл

Норматив бюджетної забезпеченості (грн)	11 510,4
Річна заробітна плата вчителів з нарахуваннями (тис. грн)	247,7
Річна заробітна плата асистентів вчителів з нарахуваннями (тис. грн)	217,0
Річна заробітна плата педагогічних працівників ІРЦ з нарахуваннями (тис. грн)	288,4
Річна заробітна плата педагогічних працівників на простоті (тис. грн)	128,0
Сума для ІРЦ (тис. грн)	2 350,3
Сума для ІРЦ на простоті (тис. грн)	1 272,9
Розрахунок наповнюваність спеціальних класів (також приватних НРЦ)	9
Розрахунок наповнюваність класів НРЦ	6
Коефіцієнт Кіпп для приватних ЗЗСО, грн	0,23

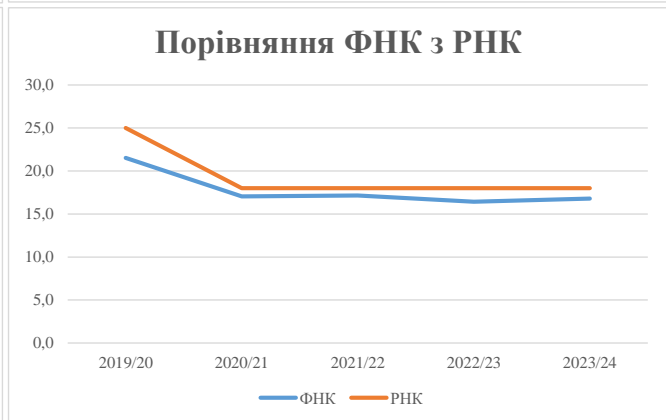
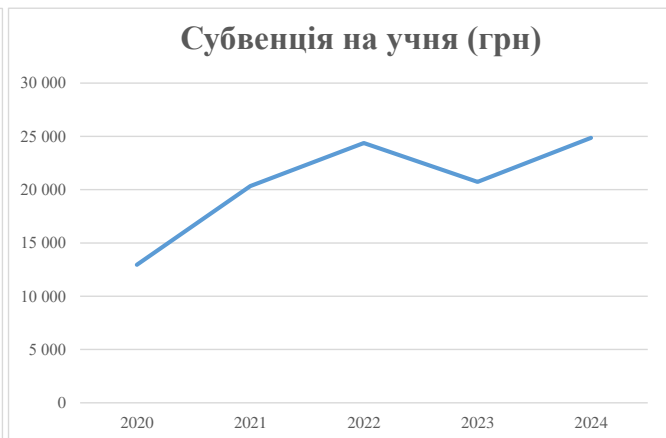
Рівень освіти/ Тип закладу	К-ть учнів	З них учнів гірських населених пунктах	Фактична к-ть класів	Розра- хункова напов- нюваність класу (групи)	Розра- хункова к-ть класів (груп)	К-ть годин навчального плану	К-ть необхідних годин у тиждень	К-ть ставок	Зарплати вчителів, тис. грн	Розподіл на одного учня, для педагогічних працівників, які не проводять уроки, грн	Зарплата педагогічного персоналу, що не проводить уроки, тис. грн	Зарплата разом (без надбавки за гірську місцевість, без поділу на групи), тис. грн	Коефіцієнт поділу класів на групи	К-ть ставок поділу класів на групи	Зарплата для персоналу, що проводить уроки у групах при поділі класів, тис. грн	Зарплата педагогічного персоналу разом (без надбавки за гірську місцевість), тис. грн	Відсоток учнів гірських ЗЗСО	Надбавка для гірської місцевості	Субвенція всього після застосування коефіцієнта 0,89, тис. грн	
Назва колонки	А	Б	В	Г	Г	Д	Е	Є	Ж	З	И	І	І	Й	К	Л	М	Н	О	
Як розраховано	АКОМ	АКОМ	АКОМ	Формула	А / Г	Формула	Г * Д	Е / 18	Є * 247,72	Формула	А * 3 / 1000	Ж + И	Формула - І	Є (сума ставок) * І	Й * 247,72	І (сума зарплат) / К	Б / А (сума учнів)	0,25 * М * Л	(Л+Н) * 0,89	
Учні комунальних ЗЗСО																				
Початкова (1-4)	1 941		139	18,0	108	23	2 484	138,0	34 186	4 949	9 607	43 793								
Базова (5-9)	2 812	0	150	18,0	157	32,7	5 134	285,2	70 655	4 949	13 918	84 573	0,017	8,2	2 031	147 697			131 450,6	
Старша (10-11)	534		26	18,0	30	35,5	1 065	59,2	14 657	4 949	2 643	17 300								
Простий вчителів	0																		0,0	
Учні спеціальних класів, спеціальних шкіл																				
Початкова (1-4)	0		0	9	0	36														
Базова (5-9)	0	0	0	9	0	36							0,047	0,0	0	0			0,0	
Старша (10-11)	0		0	9	0	36														
Учні навчально-реабілітаційних центрів																				
Початкова (1-4)	0		0	6	0	36				4 949										
Базова (5-9)	0	0	0	6	0	36				4 949			0,047	0,0	0	0			0,0	
Старша (10-11)	0		0	6	0	36				4 949										
Учні, які проживають в пансіонах (кількість ставок = кількість груп * 2)																				
Загальні пансіони	0	0		20	0														0,0	
Спеціальні пансіони	0	0		9	0														0,0	
НРЦ	0	0		6	0														0,0	
Інклюзивні класи																				
Інклюзивна	91	0	78		76			76,0	16 493			16 493						0,0%	0	14 678,9
Учні класів з вечірньою формою здобуття освіти																				
Вечірня форма	0	0	0	16		23													0,0	
Заклади професійної (професійно-технічної) освіти																				
ПТНЗ	0	0	0	26															0,0	
Разом	5 287		315		295			8 683	558,4	135 991		26 168	162 159						146 129,5	

Історичні дані щодо учнів комунальних ЗЗСО Кременецької міської територіальної громади

Фактичні значення за навчальні роки	2019/20	2020/21	2021/22	2022/23	2023/24
Кількість учнів ЗЗСО	2 023	5 252	5 283	5 348	5 287
ФНК	21,5	17,1	17,2	16,4	16,8
РНК	25,0	18,0	18,0	18,0	18,0
Кількість ЗЗСО	33	33	32	32	32
Середня наповнюваність ЗЗСО	61	159	165	167	165

Дані за бюджетні роки	2020	2021	2022	2023	2024
Обсяг субвенції (тис. грн)	26 202,6	106 780,7	128 807,8	110 884,5	131 450,6
Субвенція на учня (грн)	12 952	20 331	24 382	20 736	24 863

Зміна за роками	2020/21	2021/22	2022/23	2023/24
Учні (%)	159,6%	0,6%	1,2%	-1,1%
Субвенція (%)	307,5%	20,6%	-13,9%	18,5%
Субвенція на учня (%)	57,0%	19,9%	-15,0%	19,9%
ФНК	-4,47	0,10	-0,73	0,36



Мережа ЗЗСО Кременецької міської територіальної громади

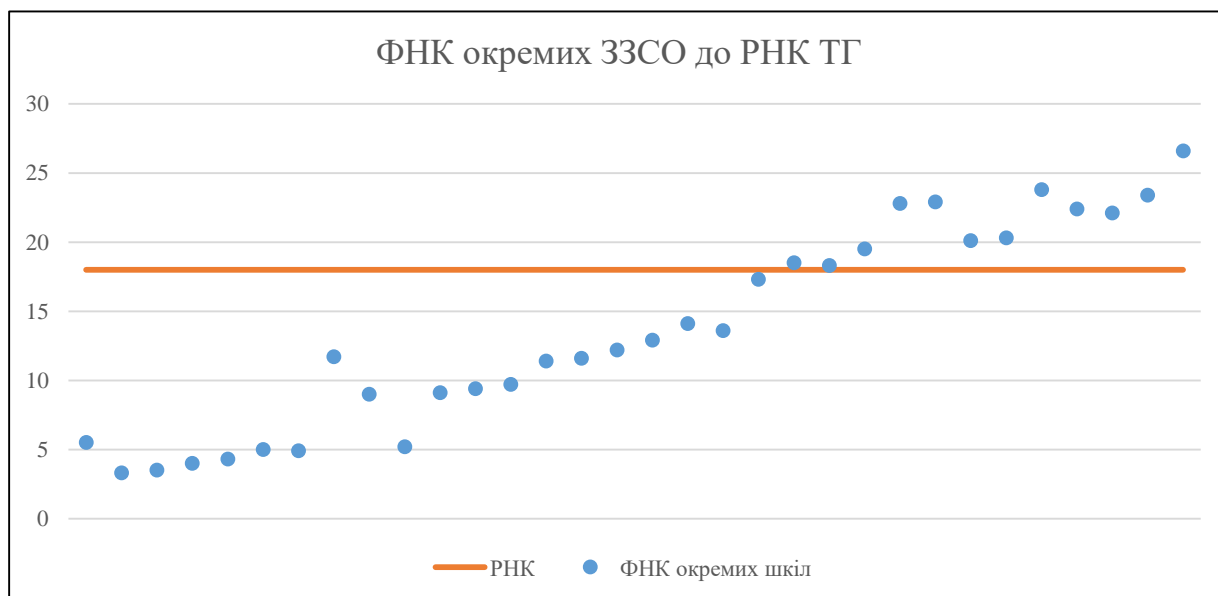
	ЗЗСО		Учні		ФНК
	кількість	відсоток	кількість	відсоток	кількість
Звичайний ЗЗСО	27	84,4%	4 161	78,7%	16,2
Опорний ЗЗСО	3	9,4%	811	15,3%	20,8
Філія ЗЗСО	2	6,3%	315	6,0%	16,6
Загалом	32	100,0%	5 287	100,0%	16,8

Філії на один опорний ЗЗСО

0,7

	ЗЗСО		Учні		ФНК
	кількість	відсоток	кількість	відсоток	кількість
ЗЗСО крім спеціальних та НРЦ					
ЗЗСО з ФНК більш ніж 19 (РНК + 1)	10	31,3%	3 507	66,3%	22,6
ЗЗСО з ФНК від 17 до 19	3	9,4%	559	10,6%	18,0
ЗЗСО з ФНК менш ніж 17 (РНК - 1)	19	59,4%	1 221	23,1%	9,5
ЗЗСО без класів					
Загалом (крім спеціальних та НРЦ)	32	100,0%	5 287	100,0%	16,8

	ЗЗСО		Учні		ФНК
	кількість	відсоток	кількість	відсоток	кількість
Менше 20 учнів	5	15,6%	71	1,3%	3,9
Від 20 до 50 учнів	5	15,6%	172	3,3%	6,4
Від 50 до 100 учнів	3	9,4%	254	4,8%	9,4
Від 100 до 200 учнів	8	25,0%	1 082	20,5%	14,1
Від 200 до 300 учнів	4	12,5%	873	16,5%	20,8
Від 300 до 400 учнів	3	9,4%	915	17,3%	21,3
Від 400 до 600 учнів	4	12,5%	1 920	36,3%	23,7
Від 600 до 800 учнів					
Від 800 до 1000 учнів					
Від 1000 до 1500 учнів					
Більше 1500 учнів					
Загалом	32	100,0%	5 287	100,0%	16,8



На графіку школи упорядковані за збільшенням наповнюваності

**Перелік закладів загальної середньої освіти Кременецької міської територіальної громади
РНК = 18, ФНК = 16,78**

↑	ЗЗСО з ФНК більш ніж 19 (РНК + 1)
↔	ЗЗСО з ФНК від 17 до 19
↓	ЗЗСО з ФНК менш ніж 17 (РНК - 1)
—	ЗЗСО без класів

ID в АІКОМ	Назва ЗЗСО	Факт. ступінь	Статус	ID в АІКОМ опорного ЗЗСО	Кількість учнів	з них за індивід. формою	Кількість класів	ФНК	
18199	Волинський ліцей імені Нестора Літописця	I-III			585		22	26,6	↑
18192	Кременецький академічний ліцей імені У. Самчука	II-III	Опорна		309		13	23,8	↑
18193	Кременецька ЗОШ №1	I-III			468	30	20	23,4	↑
18194	Кременецька гімназія № 2 з поглибленим вивченням іноземних мов	I-II			229		10	22,9	↑
18200	Філія Кременецька класична гімназія	I-II	Філія	18192	228	1	10	22,8	↑
18196	Кременецька школа №4	I-III			426		19	22,4	↑
18197	НВК "Кременецька ЗОШ I-III ступенів №5 - ДНЗ"	I-III			441	1	20	22,1	↑
18195	Кременецька гімназія №3	I-II			305		15	20,3	↑
18201	ОЗО Білокриницька ЗОШ I - III ступенів	I-III	Опорна		301		15	20,1	↑
18204	Дунайська ЗОШ	I-III			215		11	19,5	↑
18185	Попівецька гімназія	I-II			185	1	10	18,5	↔
18203	ОЗ Горинська ЗОШ I-III ступенів	I-III	Опорна		201		11	18,3	↔
18209	НВК "Сапанівська ЗОШ I-III ступенів - ДНЗ"	I-III			173	1	10	17,3	↔
18202	Великобережеська ЗОШ I-III ст.	I-III			141		10	14,1	↓
18205	Кімнатська ЗОШ I - III ст.	I-III			150		11	13,6	↓
18184	Плосківська гімназія	I-II			116	3	9	12,9	↓
18172	Жолобівська гімназія	I-II			110	1	9	12,2	↓
18166	початкова школа с. Іква	I			35		3	11,7	↓
18183	Підлісецька гімназія	I-II			104		9	11,6	↓
18174	Колосівська гімназія	I-II			103		9	11,4	↓
18178	Філія "Кушлинська гімназія"	I-II	Філія	18203	87	3	9	9,7	↓
18171	Гаївська гімназія	I-II			85		9	9,4	↓
18176	Крижівська гімназія	I-II			82		9	9,1	↓
18159	Бонівецька початкова школа	I			36	1	4	9	↓
18161	Великомлинівська початкова школа	I			11	1	2	5,5	↓
18173	Катеринівська гімназія	I-II			47	6	9	5,2	↓
18158	Богданівська початкова школа	I			20		4	5	↓
18191	Шпиколоська гімназія	I-II			34	4	7	4,9	↓
18190	Чуталівська початкова школа	I			17		4	4,3	↓
18165	Савчицька початкова школа	I			16		4	4	↓
18583	Підгасцька початкова школа	I			14		4	3,5	↓
18163	Куликівська початкова школа	I			13		4	3,3	↓