



ІНФОРМАЦІЙНА ДОВІДКА ЩОДО РОЗРАХУНКУ ОБСЯГУ ОСВІТНЬОЇ СУБВЕНЦІЇ НА 2024 РІК

КОЗІВСЬКА ТГ

Базова інформація про засновника:

Засновник	Козівська селищна територіальна громада		
Код бюджету	1956000000		
Область	Тернопільська	Фактична наповнюваність класів	12,6
Тип	Селищна ТГ	Розрахункова наповнюваність класів	15,0
Площа (км ²)	435,1	Щільність учнів (учнів на км ²)	4,8
Населення (осіб, 2022)	25 053	Сільське населення (%)	64,6
Сільське населення (осіб, 2022)	16 196		

Підсумки розподілу субвенції на 2024 рік:

	К-ть учнів (факт)	К-ть класів (факт)	Сума (тис. грн)	На учня (грн)	На клас (грн)
Учні комунальних ЗЗСО, з них у гірських населених пунктах	2 077 0	165	62 103,2	29 900	376 383
у тому числі поділ класів на групи			867,4		
Учні спеціальних ЗЗСО (класів) з них у гірських населених пунктах	0 0	0	0,0		
у тому числі поділ класів на групи			0,0		
Учні НРЦ, з них у гірських населених пунктах	0 0	35	0,0		
Учні класів з вечірньою формою	0	0	0,0		
Вихованці інтернатів	0		0,0		
Вихованці спеціальних інтернатів	0		0,0		
Вихованці НРЦ	0		0,0		
Асистенти в інклюзивних класах	16	15	2 704,0	169 000	180 267
Учні ЗП(П-Т)О	0	0	0,0		
Студенти ЗФПО і коледжів	0				
Інклюзивно-ресурсні центри	0 ІРЦ		0,0		
Учні приватних ЗЗСО	0	0	0,0		
Простій: немає вчителів на простої			0,0		
Простій: немає ІРЦ на простої			0,0		
Козівська ТГ	2 077	200	64 807,2		

Детальний розрахунок обсягу освітньої субвенції для Козівської селищної територіальної громади

Коефіцієнти, що застосовуються для Козівської селищної територіальної громади

Розрахунок наповнюваність класів	15,0
Коефіцієнт Кіпп для денних ЗЗСО	0,480
Розподіл на одного учня для педагогічних працівників, які не проводять уроки (денні ЗЗСО), грн	5 525
Коефіцієнт Кіпп для вечірньої форми здобуття освіти	0,480
Розподіл на одного учня для педагогічних працівників, які не проводять уроки (вечірні ЗЗСО), грн	5 525
Коефіцієнт поділу класів на групи при вивченні окремих предметів для учнів групи І	1,017
Коефіцієнт поділу класів на групи при вивченні окремих предметів для учнів групи ІІ	1,047
Коефіцієнт скорочення	0,89

Коефіцієнти та нормативи для всіх засновників шкіл

Норматив бюджетної забезпеченості (грн)	11 510,4
Річна заробітна плата вчителів з нарахуваннями (тис. грн)	247,7
Річна заробітна плата асистентів вчителів з нарахуваннями (тис. грн)	217,0
Річна заробітна плата педагогічних працівників ІРЦ з нарахуваннями (тис. грн)	288,4
Річна заробітна плата педагогічних працівників на простій (тис. грн)	128,0
Сума для ІРЦ (тис. грн)	2 350,3
Сума для ІРЦ на простій (тис. грн)	1 272,9
Розрахунок наповнюваність спеціальних класів (також приватних НРЦ)	9
Розрахунок наповнюваність класів НРЦ	6
Коефіцієнт Кіпп для приватних ЗЗСО, грн	0,23

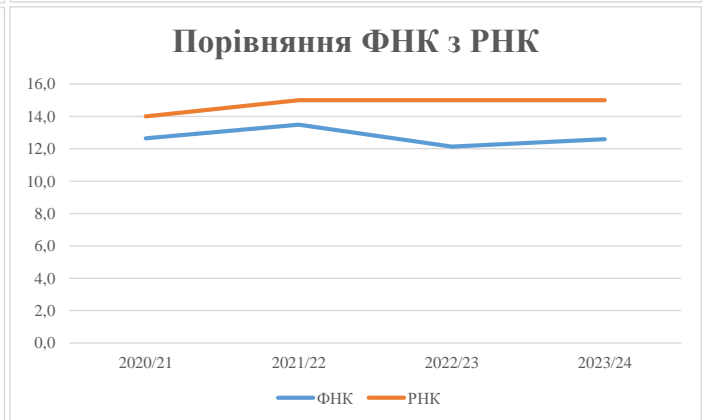
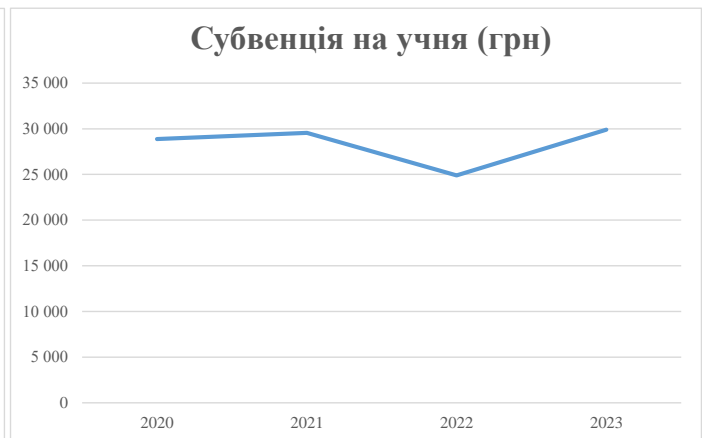
Рівень освіти/ Тип закладу	К-ть учнів	З них учнів гірських населених пунктах	Фактична к-ть класів	Розра- хункова напов- нюваність класів (групи)	Розра- хункова к-ть класів (груп)	К-ть годин навчального плану	К-ть необхідних годин у тиждень	К-ть ставок	Зарплати вчителів, тис. грн	Розподіл на одного учня, для педагогічних працівників, які не проводять уроки, грн	Зарплата педагогічного персоналу, що не проводить уроки, тис. грн	Зарплата разом (без надбавки за гірську місцевість, без поділу на групи), тис. грн	Коефіцієнт поділу класів на групи	К-ть ставок вчителів для поділу класів на групи	Зарплата персоналу, що проводить уроки у групах при поділі класів, тис. грн	Зарплата педагогічного персоналу разом (без надбавки за гірську місцевість), тис. грн	Відсоток учнів гірських ЗЗСО	Надбавка для гірської місцевості	Субвенція всього після застосування коефіцієнта 0,89, тис. грн
Назва колонки	А	Б	В	Г	Г	Д	Е	Є	Ж	З	И	І	І	Й	К	Л	М	Н	О
Як розраховано	АКОМ	АКОМ	АКОМ	Формула	А / Г	Формула	Г * Д	Е / 18	Є * 247,72	Формула	А * 3 / 1000	Ж + И	Формула - І	Є (сума ставок) * І	Й * 247,72	І (сума зарплат) + К	Б / А (сума учнів)	0,25 * М * Л	(Л+Н) * 0,89
Учні комунальних ЗЗСО																			
Початкова (1-4)	719		71	15,0	48	23	1 104	61,3	15 194	5 525	3 972	19 166							
Базова (5-9)	1 081	0	79	15,0	73	32,7	2 387	132,6	32 852	5 525	5 973	38 825	0,017	3,9	975	69 779			62 103,2
Старша (10-11)	277		15	15,0	19	35,5	675	37,5	9 283	5 525	1 530	10 813							
Простий вчителів	0																		0,0
Учні спеціальних класів, спеціальних шкіл																			
Початкова (1-4)	0		0	9	0	36													
Базова (5-9)	0	0	0	9	0	36							0,047	0,0	0	0			0,0
Старша (10-11)	0		0	9	0	36													
Учні навчально-реабілітаційних центрів																			
Початкова (1-4)	0		0	6	0	36				5 525									
Базова (5-9)	0	0	0	6	0	36				5 525			0,047	0,0	0	0			0,0
Старша (10-11)	0		0	6	0	36				5 525									
Учні, які проживають в пансіонах (кількість ставок = кількість груп * 2)																			
Загальні пансіони	0	0		20	0														0,0
Спеціальні пансіони	0	0		9	0														0,0
НРЦ	0	0		6	0														0,0
Інклюзивні класи																			
Інклюзивна	16	0	15		14			14,0	3 038			3 038					0,0%	0	2 704,0
Учні класів з вечірньою формою здобуття освіти																			
Вечірня форма	0	0	0	16		23													0,0
Заклади професійної (професійно-технічної) освіти																			
ПТНЗ	0	0	0	26															0,0
Разом	2 077		165		140		4 166	245,4	60 367		11 475	71 842							64 807,2

Історичні дані щодо учнів комунальних ЗЗСО Козівської селищної територіальної громади

Фактичні значення за навчальні роки	2020/21	2021/22	2022/23	2023/24
Кількість учнів ЗЗСО	2 351	2 293	2 188	2 077
ФНК	12,6	13,5	12,1	12,6
РНК	14,0	15,0	15,0	15,0
Кількість ЗЗСО	23	21	19	18
Середня наповнюваність ЗЗСО	102	109	115	115

Дані за бюджетні роки	2021	2022	2023	2024
Обсяг субвенції (тис. грн)	67 917,0	67 779,9	54 470,0	62 103,2
Субвенція на учня (грн)	28 889	29 559	24 895	29 900

Зміна за роками	2020/21	2021/22	2022/23	2023/24
Учні (%)		-2,5%	-4,6%	-5,1%
Субвенція (%)		-0,2%	-19,6%	14,0%
Субвенція на учня (%)		2,3%	-15,8%	20,1%
ФНК		0,85	-1,35	0,45



Мережа ЗЗСО Козівської селищної територіальної громади

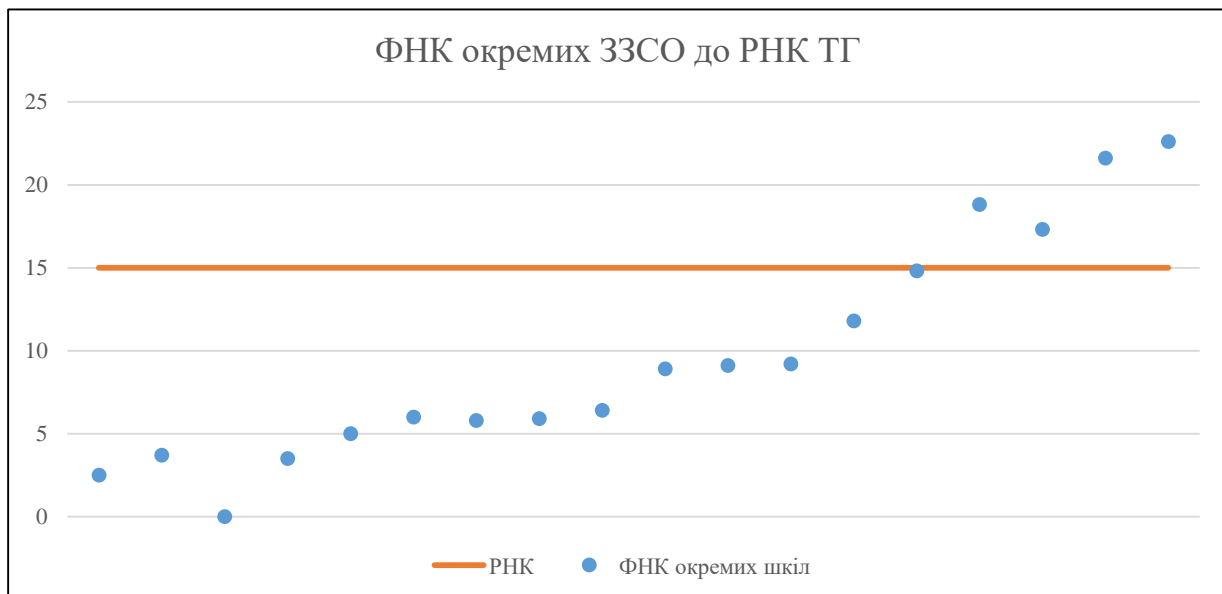
	ЗЗСО		Учні		ФНК
	кількість	відсоток	кількість	відсоток	кількість
Звичайний ЗЗСО	16	88,9%	1 479	71,2%	10,9
Опорний ЗЗСО	1	5,6%	587	28,3%	22,6
Філія ЗЗСО	1	5,6%	11	0,5%	3,7
Загалом	18	100,0%	2 077	100,0%	12,6

Філії на один опорний ЗЗСО

1,0

	ЗЗСО		Учні		ФНК
	кількість	відсоток	кількість	відсоток	кількість
ЗЗСО крім спеціальних та НРЦ					
ЗЗСО з ФНК більш ніж 16 (РНК + 1)	4	22,2%	1 283	61,8%	20,7
ЗЗСО з ФНК від 14 до 16	1	5,6%	163	7,8%	14,8
ЗЗСО з ФНК менш ніж 14 (РНК - 1)	12	66,7%	619	29,8%	7,0
ЗЗСО без класів	1	5,6%	12	0,6%	
Загалом (крім спеціальних та НРЦ)	18	100,0%	2 077	100,0%	12,9

	ЗЗСО		Учні		ФНК
	кількість	відсоток	кількість	відсоток	кількість
Менше 20 учнів	4	22,2%	47	2,3%	3,1
Від 20 до 50 учнів	2	11,1%	88	4,2%	5,5
Від 50 до 100 учнів	6	33,3%	390	18,8%	7,5
Від 100 до 200 учнів	2	11,1%	269	13,0%	13,5
Від 200 до 300 учнів	3	16,7%	696	33,5%	19,3
Від 300 до 400 учнів					
Від 400 до 600 учнів	1	5,6%	587	28,3%	22,6
Від 600 до 800 учнів					
Від 800 до 1000 учнів					
Від 1000 до 1500 учнів					
Більше 1500 учнів					
Загалом	18	100,0%	2 077	100,0%	12,6



На графіку школи упорядковані за збільшенням наповнюваності

Перелік закладів загальної середньої освіти Козівської селищної територіальної громади
РНК = 15, ФНК = 12,9

↑	ЗЗСО з ФНК більш ніж 16 (РНК + 1)
↔	ЗЗСО з ФНК від 14 до 16
↓	ЗЗСО з ФНК менш ніж 14 (РНК - 1)
—	ЗЗСО без класів

ID в АІКОМ	Назва ЗЗСО	Факт. ступінь	Статус	ID в АІКОМ опорного ЗЗСО	Кількість учнів	з них за індивід. формою	Кількість класів	ФНК	
18121	Козівський ліцей №1	I-III	Опорна		587	45	26	22,6	↑
18120	Козівський ліцей ім. В. Герети	II-III			281	17	13	21,6	↑
18127	Городищенський ліцей	I-III			207	23	11	18,8	↑
18122	Козівський ліцей №2	I-III			208	3	12	17,3	↑
18130	Конюхівський ліцей	I-III			163	13	11	14,8	↔
18129	Кальненська гімназія	I-II			106	17	9	11,8	↓
18134	Ценівська гімназія	I-II			83	8	9	9,2	↓
18140	Золотослобідська гімназія	I-II			73	17	8	9,1	↓
18136	Вівсянська гімназія	I-II			71	14	8	8,9	↓
18128	Глинська гімназія	I-II			58	17	9	6,4	↓
18138	Дибщенська гімназія	I-II			48	9	8	6	↓
18133	Теофіпільська гімназія	I-II			53	9	9	5,9	↓
18132	Олесинська гімназія	I-II			52	20	9	5,8	↓
18144	Кривенська гімназія	I-II			40	8	8	5	↓
18154	Геленківська філія Козівського ліцею №1	I	Філія	18121	11	6	3	3,7	↓
18146	Плотичанська початкова школа	I			14	8	4	3,5	↓
18125	Будилівська початкова школа	I			10	2	4	2,5	↓
18135	Бишківська початкова школа	I			12	12			—