



## ІНФОРМАЦІЙНА ДОВІДКА ЩОДО РОЗРАХУНКУ ОБСЯГУ ОСВІТНЬОЇ СУБВЕНЦІЇ НА 2024 РІК

### ЗБАРАЗЬКА ТГ

#### Базова інформація про засновника:

Засновник	Збаразька міська територіальна громада		
Код бюджету	1955800000		
Область	Тернопільська	Фактична наповнюваність класів	13,4
Тип	Міська ТГ	Розрахункова наповнюваність класів	15,0
Площа (км <sup>2</sup> )	599,6	Щільність учнів (учнів на км <sup>2</sup> )	5,5
Населення (осіб, 2022)	38 915	Сільське населення (%)	65,5
Сільське населення (осіб, 2022)	25 484		

#### Підсумки розподілу субвенції на 2024 рік:

	К-ть учнів (факт)	К-ть класів (факт)	Сума (тис. грн)	На учня (грн)	На клас (грн)
Учні комунальних ЗЗСО, з них у гірських населених пунктах	3 309 0	247	97 905,6	29 588	396 379
у тому числі поділ класів на групи			1 364,6		
Учні спеціальних ЗЗСО (класів) з них у гірських населених пунктах	0 0	0	0,0		
у тому числі поділ класів на групи			0,0		
Учні НРЦ, з них у гірських населених пунктах	0 0	35	0,0		
Учні класів з вечірньою формою	69	6	1 408,6	20 414	234 764
Вихованці інтернатів	0		0,0		
Вихованці спеціальних інтернатів	0		0,0		
Вихованці НРЦ	0		0,0		
Асистенти в інклюзивних класах	36	33	5 794,3	160 952	175 584
Учні ЗП(П-Т)О	0	0	0,0		
Студенти ЗФПО і коледжів	0				
Інклюзивно-ресурсні центри	0 ІРЦ		0,0		
Учні приватних ЗЗСО	0	0	0,0		
Простій: немає вчителів на простой			0,0		
Простій: немає ІРЦ на простой			0,0		
<b>Збаразька ТГ</b>	<b>3 378</b>	<b>288</b>	<b>105 108,5</b>		

**Детальний розрахунок обсягу освітньої субвенції для Збарзької міської територіальної громади**

**Коефіцієнти, що застосовуються для Збарзької міської територіальної громади**

Розрахунок наповнюваність класів	15,0
Коефіцієнт Кіпп для денних ЗЗСО	0,480
Розподіл на одного учня для педагогічних працівників, які не проводять уроки (денні ЗЗСО), грн	5 525
Коефіцієнт Кіпп для вечірньої форми здобуття освіти	0,480
Розподіл на одного учня для педагогічних працівників, які не проводять уроки (вечірні ЗЗСО), грн	5 525
Коефіцієнт поділу класів на групи при вивченні окремих предметів для учнів групи I	1,017
Коефіцієнт поділу класів на групи при вивченні окремих предметів для учнів групи II	1,047
Коефіцієнт скорочення	0,89

**Коефіцієнти та нормативи для всіх засновників шкіл**

Норматив бюджетної забезпеченості (грн)	11 510,4
Річна заробітна плата вчителів з нарахуваннями (тис. грн)	247,7
Річна заробітна плата асистентів вчителів з нарахуваннями (тис. грн)	217,0
Річна заробітна плата педагогічних працівників ІРЦ з нарахуваннями (тис. грн)	288,4
Річна заробітна плата педагогічних працівників на простій (тис. грн)	128,0
Сума для ІРЦ (тис. грн)	2 350,3
Сума для ІРЦ на простій (тис. грн)	1 272,9
Розрахунок наповнюваність спеціальних класів (також приватних НРЦ)	9
Розрахунок наповнюваність класів НРЦ	6
Коефіцієнт Кіпп для приватних ЗЗСО, грн	0,23

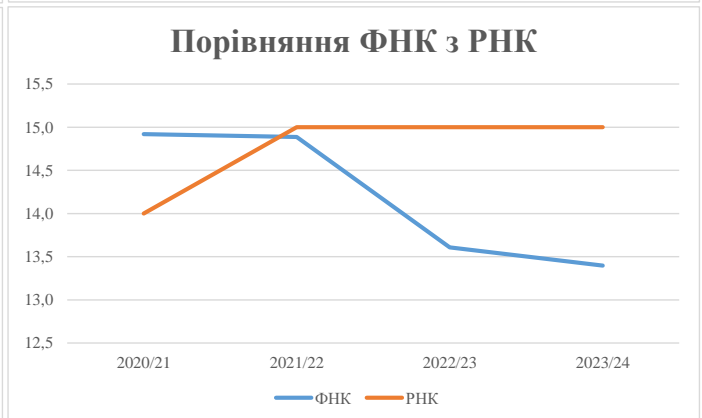
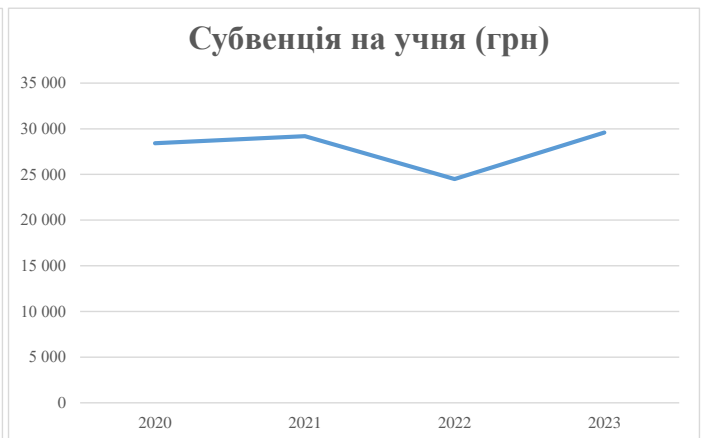
Рівень освіти/ Тип закладу	К-ть учнів	З них учнів гірських населених пунктах	Фактична к-ть класів	Розра- хункова напов- нюваність класу (групи)	Розра- хункова к-ть класів (груп)	К-ть годин навчального плану	К-ть необхідних годин у тиждень	К-ть ставок	Зарплати вчителів, тис. грн	Розподіл на одного учня, для педагогічних працівників, які не проводять уроки, грн	Зарплата педагогічного персоналу, що не проводить уроки, тис. грн	Зарплата разом (без надбавки за гірську місцевість, без поділу на групи), тис. грн	Коефіцієнт поділу класів на групи	К-ть ставок вчителів для поділу класів на групи	Зарплата персоналу, що проводить уроки у групах при поділі класів, тис. грн	Зарплата педагогічного персоналу разом (без надбавки за гірську місцевість), тис. грн	Відсоток учнів гірських ЗЗСО	Надбавка для гірської місцевості	Субвенція всього після застосування коефіцієнта 0,89, тис. грн	
Назва колонки	A	B	B	Г	Г	Д	Е	Є	Ж	З	И	І	І	Й	К	Л	М	Н	О	
Як розраховано	АКОМ	АКОМ	АКОМ	Формула	A / Г	Формула	Г * Д	Е / 18	Є * 247,72	Формула	A * 3 / 1000	Ж + И	Формула - I	Є (сума ставок) * I	Й * 247,72	I (сума зарплат) + К	Б / А (сума учнів)	0,25 * М * Л	(Л+Н) * 0,89	
<b>Учні комунальних ЗЗСО</b>																				
Початкова (1-4)	1 187		99	15,0	80	23	1 840	102,2	25 323	5 525	6 558	31 881								
Базова (5-9)	1 749	0	126	15,0	117	32,7	3 826	212,6	52 654	5 525	9 663	62 317	0,017	6,2	1 533	110 006			97 905,6	
Старша (10-11)	373		22	15,0	25	35,5	888	49,3	12 214	5 525	2 061	14 275								
Простий вчителів	0																		0,0	
<b>Учні спеціальних класів, спеціальних шкіл</b>																				
Початкова (1-4)	0		0	9	0	36														
Базова (5-9)	0	0	0	9	0	36							0,047	0,0	0	0			0,0	
Старша (10-11)	0		0	9	0	36														
<b>Учні навчально-реабілітаційних центрів</b>																				
Початкова (1-4)	0		0	6	0	36				5 525										
Базова (5-9)	0	0	0	6	0	36				5 525			0,047	0,0	0	0			0,0	
Старша (10-11)	0		0	6	0	36				5 525										
<b>Учні, які проживають в пансіонах (кількість ставок = кількість груп * 2)</b>																				
Загальні пансіони	0	0		20	0														0,0	
Спеціальні пансіони	0	0		9	0														0,0	
НРЦ	0	0		6	0														0,0	
<b>Інклюзивні класи</b>																				
Інклюзивна	36	0	33		30			30,0	6 510			6 510						0,0%	0	5 794,3
<b>Учні класів з вечірньою формою здобуття освіти</b>																				
Вечірня форма	69	0	6	16	5	23	115	6,4	1 583			1 583								1 408,6
<b>Заклади професійної (професійно-технічної) освіти</b>																				
ПТНЗ	0	0		26																0,0
<b>Разом</b>	<b>3 378</b>		<b>253</b>		<b>227</b>			<b>6 668</b>	<b>400,5</b>	<b>98 284</b>		<b>18 282</b>	<b>116 566</b>							<b>105 108,5</b>

## Історичні дані щодо учнів комунальних ЗЗСО Збарзької міської територіальної громади

Фактичні значення за навчальні роки	2020/21	2021/22	2022/23	2023/24
Кількість учнів ЗЗСО	3 715	3 662	3 413	3 309
ФНК	14,9	14,9	13,6	13,4
РНК	14,0	15,0	15,0	15,0
Кількість ЗЗСО	32	32	23	23
Середня наповнюваність ЗЗСО	116	114	148	144

Дані за бюджетні роки	2021	2022	2023	2024
Обсяг субвенції (тис. грн)	105 597,7	106 928,3	83 601,7	97 905,6
Субвенція на учня (грн)	28 425	29 199	24 495	29 588

Зміна за роками	2020/21	2021/22	2022/23	2023/24
Учні (%)		-1,4%	-6,8%	-3,0%
Субвенція (%)		1,3%	-21,8%	17,1%
Субвенція на учня (%)		2,7%	-16,1%	20,8%
ФНК		-0,03	-1,28	-0,21



## Мережа ЗЗСО Збарзької міської територіальної громади

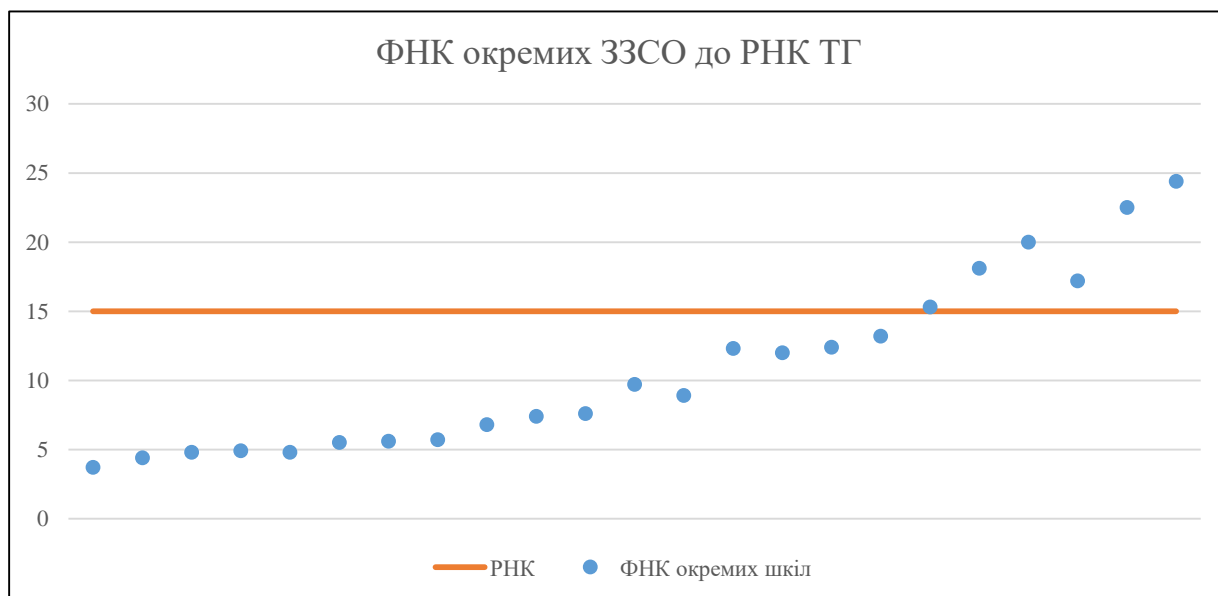
	ЗЗСО		Учні		ФНК
	кількість	відсоток	кількість	відсоток	кількість
Звичайний ЗЗСО	21	91,3%	2 316	68,6%	11,3
Опорний ЗЗСО	2	8,7%	1 062	31,4%	22,1
Філія ЗЗСО					
Загалом	23	100,0%	3 378	100,0%	13,4

Філії на один опорний ЗЗСО 

0,0
-----

	ЗЗСО		Учні		ФНК
	кількість	відсоток	кількість	відсоток	кількість
<b>ЗЗСО крім спеціальних та НРЦ</b>					
ЗЗСО з ФНК більш ніж 16 (РНК + 1)	5	21,7%	2 023	59,9%	21,5
ЗЗСО з ФНК від 14 до 16	1	4,3%	168	5,0%	15,3
ЗЗСО з ФНК менш ніж 14 (РНК - 1)	17	73,9%	1 187	35,1%	8,0
ЗЗСО без класів					
Загалом (крім спеціальних та НРЦ)	23	100,0%	3 378	100,0%	13,4

	ЗЗСО		Учні		ФНК
	кількість	відсоток	кількість	відсоток	кількість
Менше 20 учнів	1	4,3%	11	0,3%	3,7
Від 20 до 50 учнів	5	21,7%	195	5,8%	4,9
Від 50 до 100 учнів	7	30,4%	481	14,2%	7,4
Від 100 до 200 учнів	6	26,1%	867	25,7%	14,0
Від 200 до 300 учнів	2	8,7%	458	13,6%	18,3
Від 300 до 400 учнів					
Від 400 до 600 учнів	1	4,3%	562	16,6%	22,5
Від 600 до 800 учнів					
Від 800 до 1000 учнів	1	4,3%	804	23,8%	24,4
Від 1000 до 1500 учнів					
Більше 1500 учнів					
Загалом	23	100,0%	3 378	100,0%	13,4



На графіку школи упорядковані за збільшенням наповнюваності

**Перелік закладів загальної середньої освіти Збараської міської територіальної громади  
РНК = 15, ФНК = 13,35**

↑	ЗЗСО з ФНК більш ніж 16 (РНК + 1)
↔	ЗЗСО з ФНК від 14 до 16
↓	ЗЗСО з ФНК менш ніж 14 (РНК - 1)
—	ЗЗСО без класів

ID в АІКОМ	Назва ЗЗСО	Факт. ступінь	Статус	ID в АІКОМ опорного ЗЗСО	Кількість учнів	з них за індивід. формою	Кількість класів	ФНК	
18033	Збараський ліцей №1 Збараської МР	I-III	Опорна		804	67	33	24,4	↑
18034	Збараський ліцей №2 ім. І. Франка	I-III			562	40	25	22,5	↑
18035	Збараський ліцей №3 імені Михальського Т.Р. Збараської МР	I-III			200	27	10	20	↑
18031	Залужанський ліцей Збараської МР	I-III			199	6	11	18,1	↑
18029	Доброводівський ліцей ім. О. Смакули Збараської МР	I-III	Опорна		258	11	15	17,2	↑
18042	Черниховецький ліцей Збараської МР	I-III			168	13	11	15,3	↔
18036	Колодненський ліцей Збараської МР	I-III			145	6	11	13,2	↓
18032	Зарудянський ліцей Збараської МР	I-III			124	14	10	12,4	↓
18018	ЗЗСО "Максимівська гімназія" ЗМР	I-II			111	4	9	12,3	↓
18028	Гніздищенський ліцей Збараської міської ради	I-III			120	1	10	12	↓
18006	ЗЗСО "Вищелуб'янська гімназія" ЗМР	I-II			87	1	9	9,7	↓
18040	Стрівський ліцей Збараської міської ради	I-III			89	9	10	8,9	↓
18038	Нижчелуб'янківський ліцей Збараської МР	I-III			76	12	10	7,6	↓
18023	ЗЗСО "Шимковецька гімназія" ЗМР	I-II			67	18	9	7,4	↓
18020	ЗЗСО"Синявська гімназія" ЗМР	I-II			61	8	9	6,8	↓
18228	ЗЗСО "Карначівська гімназія" ЗМР	I-II			51	8	9	5,7	↓
18010	ЗЗСО "Іванчанська гімназія" ЗМР	I-II			50	7	9	5,6	↓
18037	ЗЗСО "Киданецька гімназія" ЗМР	I-II			44	18	8	5,5	↓
18012	ЗЗСО "Кобильська гімназія" ЗМР	I-II			39	14	8	4,9	↓
18014	ЗЗСО "Красносільська гімназія" ЗМР	I-II			43	8	9	4,8	↓
18021	ЗЗСО «Травневська гімназія ім. Н. Войтовича» ЗМР	I-II			38	5	8	4,8	↓
18015	ЗЗСО "Кретівська гімназія імені Петра Сороки" ЗМР	I-II			31	2	7	4,4	↓
18008	Добромірківська початкова школа ЗМР	I			11	1	3	3,7	↓