



## ІНФОРМАЦІЙНА ДОВІДКА ЩОДО РОЗРАХУНКУ ОБСЯГУ ОСВІТНЬОЇ СУБВЕНЦІЇ НА 2024 РІК

### ЧОРТКІВСЬКА ТГ

#### Базова інформація про засновника:

Засновник	Чортківська міська територіальна громада		
Код бюджету	1955400000		
Область	Тернопільська	Фактична наповнюваність класів	20,5
Тип	Міська ТГ	Розрахункова наповнюваність класів	21,5
Площа (км <sup>2</sup> )	153,0	Щільність учнів (учнів на км <sup>2</sup> )	22,9
Населення (осіб, 2022)	36 632	Сільське населення (%)	22,5
Сільське населення (осіб, 2022)	8 239		

#### Підсумки розподілу субвенції на 2024 рік:

	К-ть учнів (факт)	К-ть класів (факт)	Сума (тис. грн)	На учня (грн)	На клас (грн)
Учні комунальних ЗЗСО, з них у гірських населених пунктах	3 505 0	171	75 644,2	21 582	442 364
у тому числі поділ класів на групи			4 450,8		
Учні спеціальних ЗЗСО (класів) з них у гірських населених пунктах	0 0	0	0,0		
у тому числі поділ класів на групи			0,0		
Учні НРЦ, з них у гірських населених пунктах	0 0	35	0,0		
Учні класів з вечірньою формою	0	0	0,0		
Вихованці інтернатів	0		0,0		
Вихованці спеціальних інтернатів	0		0,0		
Вихованці НРЦ	0		0,0		
Асистенти в інклюзивних класах	58	39	7 532,6	129 872	193 143
Учні ЗП(П-Т)О	0	0	0,0		
Студенти ЗФПО і коледжів	0				
Інклюзивно-ресурсні центри	0 ІРЦ		0,0		
Учні приватних ЗЗСО	0	0	0,0		
Простій: немає вчителів на простої			0,0		
Простій: немає ІРЦ на простої			0,0		
<b>Чортківська ТГ</b>	<b>3 505</b>	<b>206</b>	<b>83 176,8</b>		

**Детальний розрахунок обсягу освітньої субвенції для Чортківської міської територіальної громади**

**Коефіцієнти, що застосовуються для Чортківської міської територіальної громади**

Розрахункова наповнюваність класів	21,5
Коефіцієнт Кіпп для денних ЗЗСО	0,330
Розподіл на одного учня для педагогічних працівників, які не проводять уроки (денні ЗЗСО), грн	3 798
Коефіцієнт Кіпп для вечірньої форми здобуття освіти	0,330
Розподіл на одного учня для педагогічних працівників, які не проводять уроки (вечірні ЗЗСО), грн	3 798
Коефіцієнт поділу класів на групи при вивченні окремих предметів для учнів групи І	1,075
Коефіцієнт поділу класів на групи при вивченні окремих предметів для учнів групи ІІ	1,047
Коефіцієнт скорочення	0,89

**Коефіцієнти та нормативи для всіх засновників шкіл**

Норматив бюджетної забезпеченості (грн)	11 510,4
Річна заробітна плата вчителів з нарахуваннями (тис. грн)	247,7
Річна заробітна плата асистентів вчителів з нарахуваннями (тис. грн)	217,0
Річна заробітна плата педагогічних працівників ІРЦ з нарахуваннями (тис. грн)	288,4
Річна заробітна плата педагогічних працівників на простій (тис. грн)	128,0
Сума для ІРЦ (тис. грн)	2 350,3
Сума для ІРЦ на простій (тис. грн)	1 272,9
Розрахункова наповнюваність спеціальних класів (також приватних НРЦ)	9
Розрахункова наповнюваність класів НРЦ	6
Коефіцієнт Кіпп для приватних ЗЗСО, грн	0,23

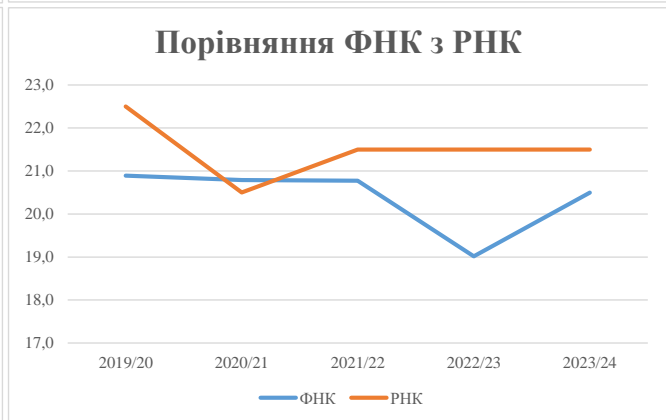
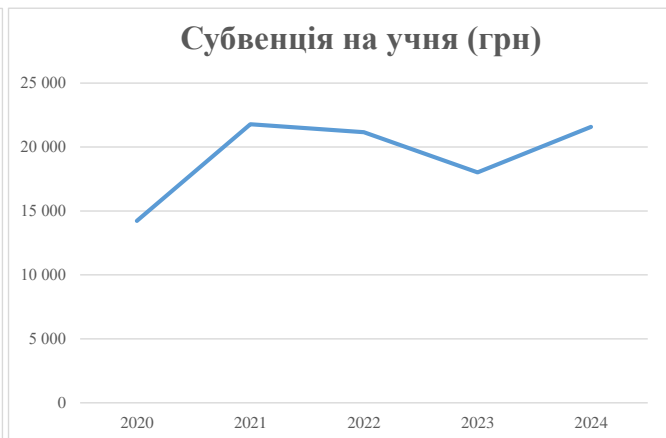
Рівень освіти/ Тип закладу	К-ть учнів	З них учнів гірських населених пунктах	Фактична к-ть класів	Розра- хункова напов- нюваність класу (групи)	Розра- хункова к-ть класів (груп)	К-ть годин навчального плану	К-ть необхідних годин у тиждень	К-ть ставок	Зарплати вчителів, тис. грн	Розподіл на одного учня, для педагогічних працівників, які не проводять уроки, грн	Зарплата педагогічного персоналу, що не проводить уроки, тис. грн	Зарплата разом (без надбавки за гірську місцевість, без поділу на групи), тис. грн	Коефіцієнт поділу класів на групи	К-ть ставок поділу класів на групи	Зарплата персоналу, що проводить уроки у групах при поділі класів, тис. грн	Зарплата педагогічного персоналу разом (без надбавки за гірську місцевість), тис. грн	Відсоток учнів гірських ЗЗСО	Надбавка для гірської місцевості	Субвенція всього після застосування коефіцієнта 0,89, тис. грн
Назва колонки	А	Б	В	Г	Г	Д	Е	Є	Ж	З	И	І	І	Й	К	Л	М	Н	О
Як розраховано	АКОМ	АКОМ	АКОМ	Формула	А / Г	Формула	Г * Д	Е / 18	Є * 247,72	Формула	А * 3 / 1000	Ж + И	Формула - І	Є (сума ставок) * І	Й * 247,72	І (сума зарплат) / К	Б / А (сума учнів)	0,25 * М * Л	(Л+Н) * 0,89
<b>Учні комунальних ЗЗСО</b>																			
Початкова (1-4)	1 245		65	21,5	58	23	1 334	74,1	18 359	3 798	4 729	23 088							
Базова (5-9)	1 930	0	89	21,5	90	32,7	2 943	163,5	40 503	3 798	7 331	47 834	0,075	20,2	5 001	84 994			75 644,2
Старша (10-11)	330		17	21,5	16	35,5	568	31,6	7 817	3 798	1 253	9 071							
Простий вчителів	0																		0,0
<b>Учні спеціальних класів, спеціальних шкіл</b>																			
Початкова (1-4)	0		0	9	0	36													
Базова (5-9)	0	0	0	9	0	36							0,047	0,0	0	0			0,0
Старша (10-11)	0		0	9	0	36													
<b>Учні навчально-реабілітаційних центрів</b>																			
Початкова (1-4)	0		0	6	0	36				3 798									
Базова (5-9)	0	0	0	6	0	36				3 798			0,047	0,0	0	0			0,0
Старша (10-11)	0		0	6	0	36				3 798									
<b>Учні, які проживають в пансіонах (кількість ставок = кількість груп * 2)</b>																			
Загальні пансіони	0	0		20	0														0,0
Спеціальні пансіони	0	0		9	0														0,0
НРЦ	0	0		6	0														0,0
<b>Інклюзивні класи</b>																			
Інклюзивна	58	0	39		39			39,0	8 464			8 464					0,0%	0	7 532,6
<b>Учні класів з вечірньою формою здобуття освіти</b>																			
Вечірня форма	0	0	0	16		23													0,0
<b>Заклади професійної (професійно-технічної) освіти</b>																			
ПТНЗ	0	0	26																0,0
<b>Разом</b>	<b>3 505</b>		<b>171</b>		<b>164</b>		<b>4 845</b>	<b>308,2</b>	<b>75 143</b>		<b>13 314</b>	<b>88 456</b>							<b>83 176,8</b>

## Історичні дані щодо учнів комунальних ЗЗСО Чортківської міської територіальної громади

Фактичні значення за навчальні роки	2019/20	2020/21	2021/22	2022/23	2023/24
Кількість учнів ЗЗСО	3 656	3 763	3 760	3 612	3 505
ФНК	20,9	20,8	20,8	19,0	20,5
РНК	22,5	20,5	21,5	21,5	21,5
Кількість ЗЗСО	11	11	11	11	11
Середня наповнюваність ЗЗСО	332	342	342	328	319

Дані за бюджетні роки	2020	2021	2022	2023	2024
Обсяг субвенції (тис. грн)	52 006,1	81 966,9	79 539,1	65 098,5	75 644,2
Субвенція на учня (грн)	14 225	21 782	21 154	18 023	21 582

Зміна за роками	2020/21	2021/22	2022/23	2023/24
Учні (%)	2,9%	-0,1%	-3,9%	-3,0%
Субвенція (%)	57,6%	-3,0%	-18,2%	16,2%
Субвенція на учня (%)	53,1%	-2,9%	-14,8%	19,7%
ФНК	-0,10	-0,02	-1,76	1,48



## Мережа ЗЗСО Чортківської міської територіальної громади

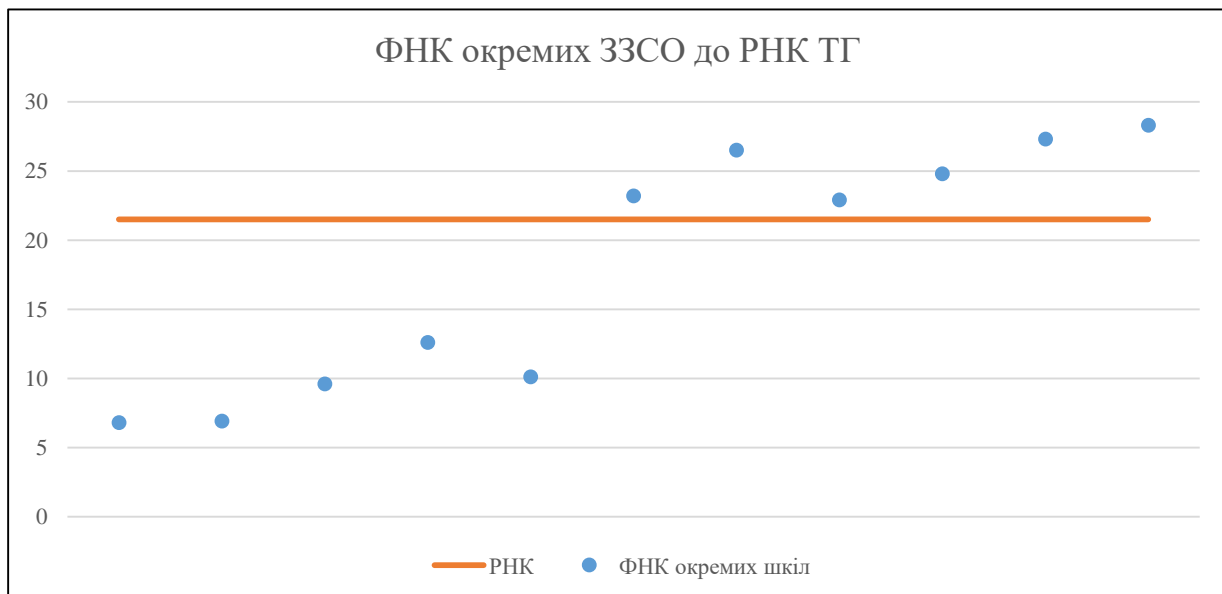
	ЗЗСО		Учні		ФНК
	кількість	відсоток	кількість	відсоток	кількість
Звичайний ЗЗСО	8	72,7%	3 188	91,0%	23,8
Опорний ЗЗСО	1	9,1%	201	5,7%	10,1
Філія ЗЗСО	2	18,2%	116	3,3%	6,8
Загалом	11	100,0%	3 505	100,0%	20,5

Філії на один опорний ЗЗСО 

2,0
-----

ЗЗСО крім спеціальних та НРЦ	ЗЗСО		Учні		ФНК
	кількість	відсоток	кількість	відсоток	кількість
ЗЗСО з ФНК більш ніж 22,5 (РНК + 1)	6	54,5%	2 966	84,6%	26,0
ЗЗСО з ФНК від 20,5 до 22,5					
ЗЗСО з ФНК менш ніж 20,5 (РНК - 1)	5	45,5%	539	15,4%	9,5
ЗЗСО без класів					
Загалом (крім спеціальних та НРЦ)	11	100,0%	3 505	100,0%	20,5

Категорія	ЗЗСО		Учні		ФНК
	кількість	відсоток	кількість	відсоток	кількість
Менше 20 учнів					
Від 20 до 50 учнів					
Від 50 до 100 учнів	3	27,3%	212	6,0%	7,9
Від 100 до 200 учнів	1	9,1%	126	3,6%	12,6
Від 200 до 300 учнів	3	27,3%	747	21,3%	17,8
Від 300 до 400 учнів	1	9,1%	390	11,1%	22,9
Від 400 до 600 учнів	2	18,2%	1 095	31,2%	26,1
Від 600 до 800 учнів					
Від 800 до 1000 учнів	1	9,1%	935	26,7%	28,3
Від 1000 до 1500 учнів					
Більше 1500 учнів					
Загалом	11	100,0%	3 505	100,0%	20,5



На графіку школи упорядковані за збільшенням наповнюваності

**Перелік закладів загальної середньої освіти Чортківської міської територіальної громади**  
**РНК = 21,5, ФНК = 20,49**

↑	ЗЗСО з ФНК більш ніж 22,5 (РНК + 1)
↔	ЗЗСО з ФНК від 20,5 до 22,5
↓	ЗЗСО з ФНК менш ніж 20,5 (РНК - 1)
—	ЗЗСО без класів

ІД в АІКОМ	Назва ЗЗСО	Факт. ступінь	Статус	ІД в АІКОМ опорного ЗЗСО	Кількість учнів	з них за індивід. формою	Кількість класів	ФНК	
18526	Чортківський ліцей №5	I-III			935	82	33	28,3	↑
18523	Чортківський ліцей № 1	I-III			574	99	21	27,3	↑
18529	Чортківська гімназія № 3 ім. Р. Ілляшенка	I-III			291	12	11	26,5	↑
18528	Чортківський ліцей №7	I-III			521	49	21	24,8	↑
18527	Чортківська гімназія №6	I-III			255	36	11	23,2	↑
18524	Чортківська гімназія № 2	I-III			390	18	17	22,9	↑
18520	Росохацька гімназія	I-III			126	5	10	12,6	↓
18512	Білівський ОЗЗСО	I-III	Опорна		201	4	20	10,1	↓
18515	Горішньовигнанська гімназія	I-III			96	4	10	9,6	↓
18530	Бичківська філія Білівського ОЗ ЗСО	I-II	Філія	18512	62		9	6,9	↓
18546	Скородинська філія Білівського ОЗЗСО I-III ст.	I-II	Філія	18512	54		8	6,8	↓