



ІНФОРМАЦІЙНА ДОВІДКА ЩОДО РОЗРАХУНКУ ОБСЯГУ ОСВІТНЬОЇ СУБВЕНЦІЇ НА 2024 РІК

НАРАЇВСЬКА ТГ

Базова інформація про засновника:

Засновник	Нараївська сільська територіальна громада		
Код бюджету	1955300000		
Область	Тернопільська	Фактична наповнюваність класів	8,0
Тип	Сільська ТГ	Розрахункова наповнюваність класів	11,0
Площа (км ²)	218,2	Щільність учнів (учнів на км ²)	2,5
Населення (осіб, 2022)	6 747	Сільське населення (%)	100,0
Сільське населення (осіб, 2022)	6 747		

Підсумки розподілу субвенції на 2024 рік:

	К-ть учнів (факт)	К-ть класів (факт)	Сума (тис. грн)	На учня (грн)	На клас (грн)
Учні комунальних ЗЗСО,	541	68	21 901,6	40 484	322 082
з них у гірських населених пунктах	0				
у тому числі поділ класів на групи			317,0		
Учні спеціальних ЗЗСО (класів)	0	0	0,0		
з них у гірських населених пунктах	0				
у тому числі поділ класів на групи			0,0		
Учні НРЦ,	0	35	0,0		
з них у гірських населених пунктах	0				
Учні класів з вечірньою формою	0	0	0,0		
Вихованці інтернатів	0		0,0		
Вихованці спеціальних інтернатів	0		0,0		
Вихованці НРЦ	0		0,0		
Асистенти в інклюзивних класах	7	7	1 352,0	193 143	193 143
Учні ЗП(П-Т)О	0	0	0,0		
Студенти ЗФПО і коледжів	0				
Інклюзивно-ресурсні центри	0 ІРЦ		0,0		
Учні приватних ЗЗСО	0	0	0,0		
Простій: немає вчителів на простої			0,0		
Простій: немає ІРЦ на простої			0,0		
Нараївська ТГ	541	103	23 253,6		

Детальний розрахунок обсягу освітньої субвенції для Нараївської сільської територіальної громади

Коефіцієнти, що застосовуються для Нараївської сільської територіальної громади

Розрахункова наповнюваність класів	11,0
Коефіцієнт Кіпп для денних ЗЗСО	0,530
Розподіл на одного учня для педагогічних працівників, які не проводять уроки (денні ЗЗСО), грн	6 101
Коефіцієнт Кіпп для вечірньої форми здобуття освіти	0,530
Розподіл на одного учня для педагогічних працівників, які не проводять уроки (вечірні ЗЗСО), грн	6 101
Коефіцієнт поділу класів на групи при вивченні окремих предметів для учнів групи І	1,017
Коефіцієнт поділу класів на групи при вивченні окремих предметів для учнів групи ІІ	1,047
Коефіцієнт скорочення	0,89

Коефіцієнти та нормативи для всіх засновників шкіл

Норматив бюджетної забезпеченості (грн)	11 510,4
Річна заробітна плата вчителів з нарахуваннями (тис. грн)	247,7
Річна заробітна плата асистентів вчителів з нарахуваннями (тис. грн)	217,0
Річна заробітна плата педагогічних працівників ІРЦ з нарахуваннями (тис. грн)	288,4
Річна заробітна плата педагогічних працівників на простоті (тис. грн)	128,0
Сума для ІРЦ (тис. грн)	2 350,3
Сума для ІРЦ на простоті (тис. грн)	1 272,9
Розрахункова наповнюваність спеціальних класів (також приватних НРЦ)	9
Розрахункова наповнюваність класів НРЦ	6
Коефіцієнт Кіпп для приватних ЗЗСО, грн	0,23

Рівень освіти/ Тип закладу	К-ть учнів	З них учнів ЗЗСО у гірських населених пунктах	Фактична к-ть класів	Розра- хункова напов- нюваність класів (групи)	Розра- хункова к-ть класів (групи)	К-ть годин навчального плану	К-ть необхідних годин у тиждень	К-ть ставок	Зарплати вчителів, тис. грн	Розподіл на одного учня, для педагогічних працівників, які не проводять уроки, грн	Зарплата педагогічного персоналу, що не проводить уроки, тис. грн	Зарплата разом (без надбавки за гірську місцевість, без поділу на групи), тис. грн	Коефіцієнт поділу класів на групи	К-ть ставок вчителів для поділу класів на групи	Зарплата персоналу, що проводить уроки у групах при поділі класів, тис. грн	Зарплата педагогічного персоналу разом (без надбавки за гірську місцевість), тис. грн	Відсоток учнів гірських ЗЗСО	Надбавка для гірської місцевості	Субвенція всього після застосування коефіцієнта 0,89, тис. грн
-------------------------------	---------------	---	----------------------------	---	--	------------------------------------	--	----------------	-----------------------------------	---	---	---	--	---	--	---	---------------------------------------	--	--

Назва колонки	А	Б	В	Г	Г	Д	Е	Є	Ж	З	И	І	І	Й	К	Л	М	Н	О
Як розраховано	А/КОМ	А/КОМ	А/КОМ	Формула	А / Г	Формула	Г * Д	Е / 18	Є * 247,72	Формула	А * 3 /1000	Ж + И	Формула - І	С (сума ставок) * І	Й * 247,72	І (сума зарплат) + К	Б / А (сума учнів)	0,25 * М * Л	(Л+Н) * 0,89
Учні комунальних ЗЗСО																			
Початкова (1-4)	179			32	11,0	17	23	391	21,7	5 381	6 101	1 092	6 473						
Базова (5-9)	289	0		28	11,0	27	32,7	883	49,1	12 151	6 101	1 763	13 914	0,017	1,4	356	24 609		21 901,6
Старша (10-11)	73			8	11,0	7	35,5	249	13,8	3 420	6 101	445	3 865						
Простий вчителів	0																		0,0
Учні спеціальних класів, спеціальних шкіл																			
Початкова (1-4)	0			0	9	0	36												
Базова (5-9)	0	0		0	9	0	36							0,047	0,0	0	0		0,0
Старша (10-11)	0			0	9	0	36												
Учні навчально-реабілітаційних центрів																			
Початкова (1-4)	0			0	6	0	36				6 101								
Базова (5-9)	0	0		0	6	0	36				6 101			0,047	0,0	0	0		0,0
Старша (10-11)	0			0	6	0	36				6 101								
Учні, які проживають в пансіонах (кількість ставок = кількість груп * 2)																			
Загальні пансіони	0	0			20	0													0,0
Спеціальні пансіони	0	0			9	0													0,0
НРЦ	0	0			6	0													0,0
Інклюзивні класи																			
Інклюзивна	7	0	7		7			7,0	1 519			1 519					0,0%	0	1 352,0
Учні класів з вечірньою формою здобуття освіти																			
Вечірня форма	0	0	0	16		23													0,0
Заклади професійної (професійно-технічної) освіти																			
ПТНЗ	0	0	0	26															0,0
Разом	541		68		51			1 522	91,6	22 471		3 300	25 771						23 253,6

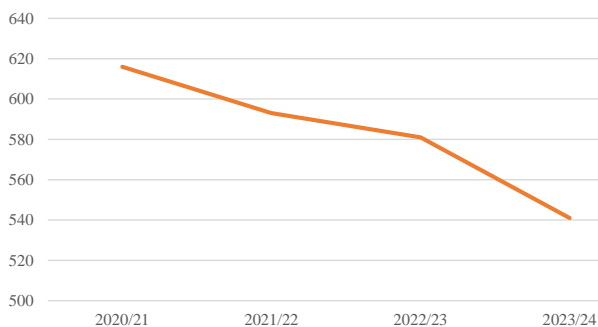
Історичні дані щодо учнів комунальних ЗЗСО Нарайівської сільської територіальної громади

Фактичні значення за навчальні роки	2020/21	2021/22	2022/23	2023/24
Кількість учнів ЗЗСО	616	593	581	541
ФНК	9,2	9,1	8,1	8,0
РНК	10,0	11,0	11,0	11,0
Кількість ЗЗСО	8	8	8	8
Середня наповнюваність ЗЗСО	77	74	73	68

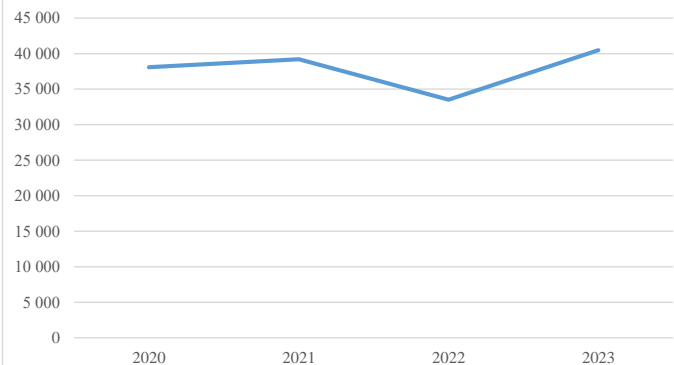
Дані за бюджетні роки	2021	2022	2023	2024
Обсяг субвенції (тис. грн)	23 465,0	23 250,1	19 472,5	21 901,6
Субвенція на учня (грн)	38 093	39 208	33 515	40 484

Зміна за роками	2020/21	2021/22	2022/23	2023/24
Учні (%)		-3,7%	-2,0%	-6,9%
Субвенція (%)		-0,9%	-16,2%	12,5%
Субвенція на учня (%)		2,9%	-14,5%	20,8%
ФНК		-0,07	-1,05	-0,11

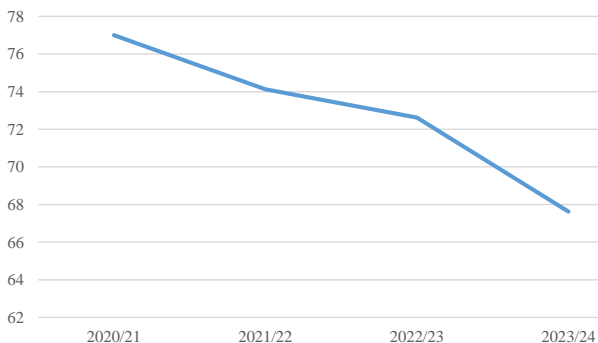
Кількість учнів комунальних ЗЗСО



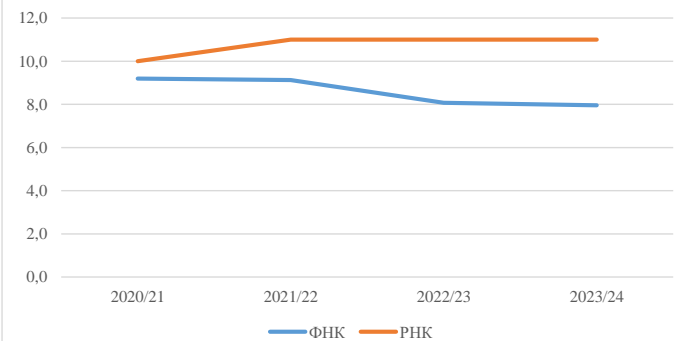
Субвенція на учня (грн)



Середня наповнюваність ЗЗСО



Порівняння ФНК з РНК

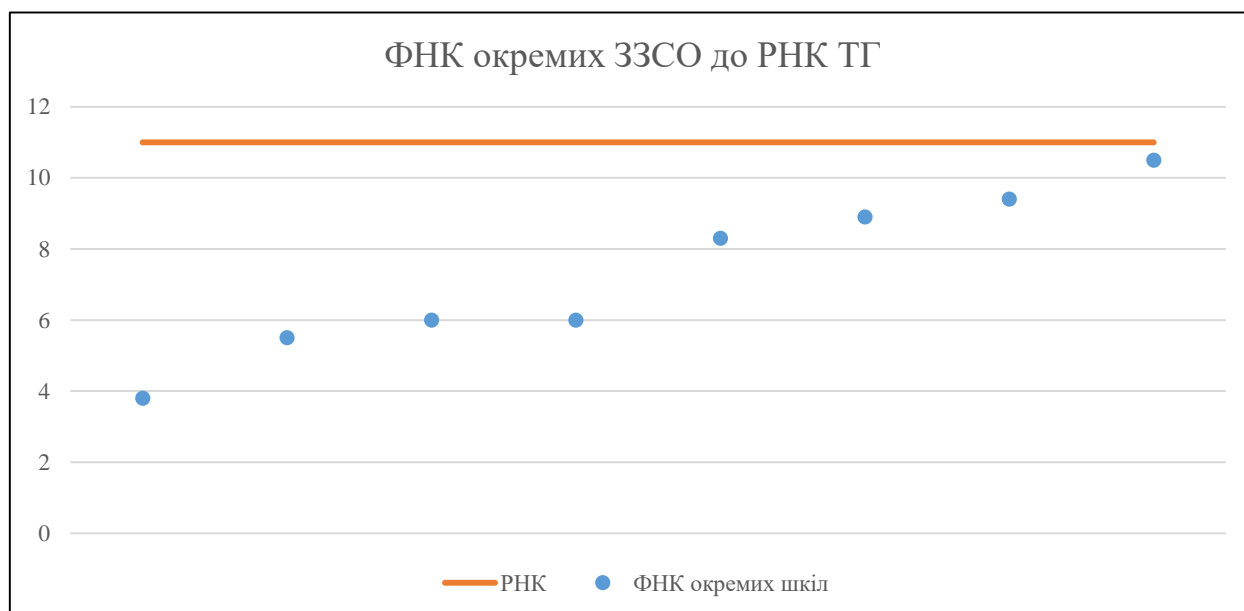


Мережа ЗЗСО Нараївської сільської територіальної громади

	ЗЗСО		Учні		ФНК
Звичайний ЗЗСО	8	100,0%	541	100,0%	8,0
Опорний ЗЗСО					
Філія ЗЗСО					
Загалом	8	100,0%	541	100,0%	8,0

ЗЗСО крім спеціальних та НРЦ	ЗЗСО		Учні		ФНК
ЗЗСО з ФНК більш ніж 12 (РНК + 1)					
ЗЗСО з ФНК від 10 до 12	1	12,5%	116	21,4%	10,5
ЗЗСО з ФНК менш ніж 10 (РНК - 1)	7	87,5%	425	78,6%	7,5
ЗЗСО без класів					
Загалом (крім спеціальних та НРЦ)	8	100,0%	541	100,0%	8,0

	ЗЗСО		Учні		ФНК
Менше 20 учнів	1	12,5%	15	2,8%	3,8
Від 20 до 50 учнів	3	37,5%	118	21,8%	5,9
Від 50 до 100 учнів	2	25,0%	189	34,9%	8,6
Від 100 до 200 учнів	2	25,0%	219	40,5%	10,0
Від 200 до 300 учнів					
Від 300 до 400 учнів					
Від 400 до 600 учнів					
Від 600 до 800 учнів					
Від 800 до 1000 учнів					
Від 1000 до 1500 учнів					
Більше 1500 учнів					
Загалом	8	100,0%	541	100,0%	8,0



На графіку школи упорядковані за збільшенням наповнюваності

Перелік закладів загальної середньої освіти Нараївської сільської територіальної громади
РНК = 11, ФНК = 7,95

↑	ЗЗСО з ФНК більш ніж 12 (РНК + 1)
↔	ЗЗСО з ФНК від 10 до 12
↓	ЗЗСО з ФНК менш ніж 10 (РНК - 1)
—	ЗЗСО без класів

ID в АІКОМ	Назва ЗЗСО	Факт. ступінь	Статус	ID в АІКОМ опорного ЗЗСО	Кількість учнів	з них за індивід. формою	Кількість класів	ФНК	
17753	Курянівський ЗЗСО І-ІІІ ступенів	І-ІІІ			116		11	10,5	↔
17758	Рогачинський ЗЗСО І-ІІІ ступенів	І-ІІІ			103	1	11	9,4	↓
17755	Нараївський ЗЗСО	І-ІІІ			98		11	8,9	↓
17757	Рекшинський ЗЗСО	І-ІІІ			91		11	8,3	↓
17763	Вербівська гімназія	І-ІІ			48		8	6	↓
17766	Лапшинська гімназія	І-ІІ			48		8	6	↓
17776	с.Волиця початкова школа Нараївської сільської ради	І			22		4	5,5	↓
17771	Підвисоцька початкова школа	І			15		4	3,8	↓