



## ІНФОРМАЦІЙНА ДОВІДКА ЩОДО РОЗРАХУНКУ ОБСЯГУ ОСВІТНЬОЇ СУБВЕНЦІЇ НА 2024 РІК

### ТЕРНОПІЛЬСЬКА ТГ

#### Базова інформація про засновника:

Засновник	Тернопільська міська територіальна громада		
Код бюджету	1954900000		
Область	Тернопільська	Фактична наповнюваність класів	28,0
Тип	Міська ТГ	Розрахункова наповнюваність класів	27,5
Площа (км <sup>2</sup> )	167,9	Щільність учнів (учнів на км <sup>2</sup> )	175,5
Населення (осіб, 2022)	226 594	Сільське населення (%)	1,2
Сільське населення (осіб, 2022)	2 656		

#### Підсумки розподілу субвенції на 2024 рік:

	К-ть учнів (факт)	К-ть класів (факт)	Сума (тис. грн)	На учня (грн)	На клас (грн)
Учні комунальних ЗЗСО, з них у гірських населених пунктах	29 462 0	1 054	509 458,9	17 292	483 358
у тому числі поділ класів на групи			57 396,7		
Учні спеціальних ЗЗСО (класів) з них у гірських населених пунктах	111 0	14	7 058,3	63 588	504 166
у тому числі поділ класів на групи			623,5		
Учні НРЦ, з них у гірських населених пунктах	0 0	35	0,0		
Учні класів з вечірньою формою	167	9	3 098,9	18 556	344 321
Вихованці інтернатів	0		0,0		
Вихованці спеціальних інтернатів	29		1 763,8	60 821	
Вихованці НРЦ	0		0,0		
Асистенти в інклюзивних класах	223	155	27 040,0	121 256	174 452
Учні ЗП(П-Т)О	2 245	94	29 837,5	13 291	
Студенти ЗФПО і коледжів	0				
Інклюзивно-ресурсні центри	0 ІРЦ		0,0		
Учні приватних ЗЗСО	0	0	0,0		
Простій: немає вчителів на простої			0,0		
Простій: немає ІРЦ на простої			0,0		
<b>Тернопільська ТГ</b>	<b>31 985</b>	<b>1 206</b>	<b>578 257,5</b>		

**Детальний розрахунок обсягу освітньої субвенції для Тернопільської міської територіальної громади**

**Коефіцієнти, що застосовуються для Тернопільської міської територіальної громади**

Розрахункова наповнюваність класів	27,5
Коефіцієнт Кіпп для денних ЗЗСО	0,230
Розподіл на одного учня для педагогічних працівників, які не проводять уроки (денні ЗЗСО), грн	2 647
Коефіцієнт Кіпп для вечірньої форми здобуття освіти	0,230
Розподіл на одного учня для педагогічних працівників, які не проводять уроки (вечірні ЗЗСО), грн	2 647
Коефіцієнт поділу класів на групи при вивченні окремих предметів для учнів групи І	1,150
Коефіцієнт поділу класів на групи при вивченні окремих предметів для учнів групи ІІ	1,101
Коефіцієнт скорочення	0,89

**Коефіцієнти та нормативи для всіх засновників шкіл**

Норматив бюджетної забезпеченості (грн)	11 510,4
Річна заробітна плата вчителів з нарахуваннями (тис. грн)	247,7
Річна заробітна плата асистентів вчителів з нарахуваннями (тис. грн)	217,0
Річна заробітна плата педагогічних працівників ІРЦ з нарахуваннями (тис. грн)	288,4
Річна заробітна плата педагогічних працівників на простоті (тис. грн)	128,0
Сума для ІРЦ (тис. грн)	2 350,3
Сума для ІРЦ на простоті (тис. грн)	1 272,9
Розрахункова наповнюваність спеціальних класів (також приватних НРЦ)	9
Розрахункова наповнюваність класів НРЦ	6
Коефіцієнт Кіпп для приватних ЗЗСО, грн	0,23

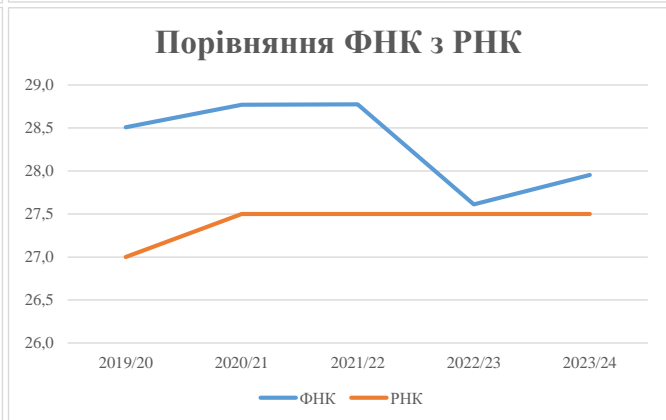
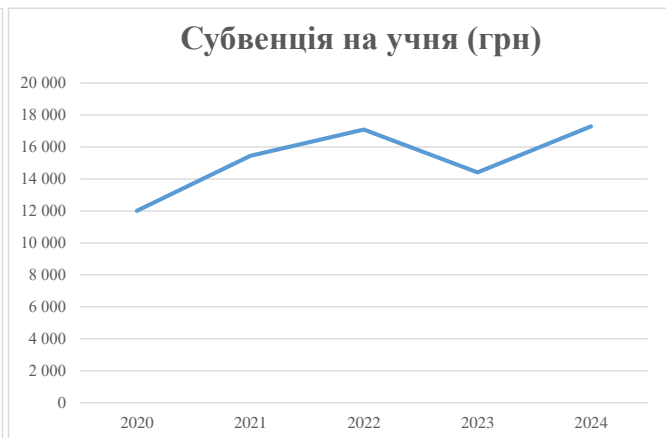
Рівень освіти/ Тип закладу	К-ть учнів	З них учнів гірських населених пунктах	Фактична к-ть класів	Розра- хункова напов- нюваність класу (групи)	Розра- хункова к-ть класів (груп)	К-ть годин навчального плану	К-ть необхідних годин у тиждень	К-ть ставок	Зарплати вчителів, тис. грн	Розподіл на одного учня, для педагогічних працівників, які не проводять уроки, грн	Зарплата педагогічного персоналу, що не проводить уроки, тис. грн	Зарплата разом (без надбавки за гірську місцевість, без поділу на групи), тис. грн	Коефіцієнт поділу класів на групи	К-ть ставок поділу класів на групи	Зарплата персоналу, що проводить уроки у групах при поділі класів, тис. грн	Зарплата педагогічного персоналу разом (без надбавки за гірську місцевість), тис. грн	Відсоток учнів гірських ЗЗСО	Надбавка для гірської місцевості	Субвенція всього після застосування коефіцієнта 0,89, тис. грн	
Назва колонки	А	Б	В	Г	Г	Д	Е	Є	Ж	З	И	І	І	Й	К	Л	М	Н	О	
Як розраховано	АКОМ	АКОМ	АКОМ	Формула	А / Г	Формула	Г * Д	Е / І8	Є * 247,72	Формула	А * 3 / 1000	Ж + И	Формула - І	Є (сума ставок) * І	Й * 247,72	І (сума зарплат) / К	Б / А (сума учнів)	0,25 * М * Л	(І+Н) * 0,89	
<b>Учні комунальних ЗЗСО</b>																				
Початкова (1-4)	11 680		421	27,5	425	23	9 775	543,1	134 528	2 647	30 922	165 450								
Базова (5-9)	14 764	0	515	27,5	537	32,7	17 560	975,6	241 667	2 647	39 086	280 753	0,150	260,3	64 491	572 426			509 458,9	
Старша (10-11)	3 018		118	27,5	110	35,5	3 905	216,9	53 742	2 647	7 990	61 732								
Простий вчителів	0																		0,0	
<b>Учні спеціальних класів, спеціальних шкіл</b>																				
Початкова (1-4)	46		6	9	6	36	216	12,0	2 973	2 647	122	3 094								
Базова (5-9)	59	0	7	9	7	36	252	14,0	3 468	2 647	156	3 624	0,101	2,8	701	7 931			7 058,3	
Старша (10-11)	6		1	9	1	36	36	2,0	495	2 647	16	511								
<b>Учні навчально-реабілітаційних центрів</b>																				
Початкова (1-4)	0		0	6	0	36				2 647										
Базова (5-9)	0	0	0	6	0	36				2 647			0,101	0,0	0	0			0,0	
Старша (10-11)	0		0	6	0	36				2 647										
<b>Учні, які проживають в пансіонах (кількість ставок = кількість груп * 2)</b>																				
Загальні пансіони	0	0		20	0														0,0	
Спеціальні пансіони	29	0		9	4			8,0	1 982			1 982							1 763,8	
НРЦ	0	0		6	0														0,0	
<b>Інклюзивні класи</b>																				
Інклюзивна	223	0	155		140			140,0	30 382			30 382						0,0%	0	27 040,0
<b>Учні класів з вечірньою формою здобуття освіти</b>																				
Вечірня форма	167	0	9	16	11	23	253	14,1	3 482			3 482							3 098,9	
<b>Заклади професійної (професійно-технічної) освіти</b>																				
ПТНЗ	2 245	0	94	26	87	28	2 436	135,3	33 525			33 525							29 837,5	
<b>Разом</b>	<b>31 985</b>		<b>1 171</b>		<b>1 184</b>		<b>34 433</b>	<b>2 060,9</b>	<b>506 245</b>		<b>78 585</b>	<b>584 536</b>							<b>578 257,5</b>	

## Історичні дані щодо учнів комунальних ЗЗСО Тернопільської міської територіальної громади

Фактичні значення за навчальні роки	2019/20	2020/21	2021/22	2022/23	2023/24
Кількість учнів ЗЗСО	28 623	29 519	30 156	30 177	29 462
ФНК	28,5	28,8	28,8	27,6	28,0
РНК	27,0	27,5	27,5	27,5	27,5
Кількість ЗЗСО	44	44	44	42	41
Середня наповнюваність ЗЗСО	651	671	685	719	719

Дані за бюджетні роки	2020	2021	2022	2023	2024
Обсяг субвенції (тис. грн)	343 811,2	456 035,7	515 396,9	434 832,7	509 459,0
Субвенція на учня (грн)	12 012	15 449	17 091	14 409	17 292

Зміна за роками	2020/21	2021/22	2022/23	2023/24
Учні (%)	3,1%	2,2%	0,1%	-2,4%
Субвенція (%)	32,6%	13,0%	-15,6%	17,2%
Субвенція на учня (%)	28,6%	10,6%	-15,7%	20,0%
ФНК	0,26	0,00	-1,16	0,34

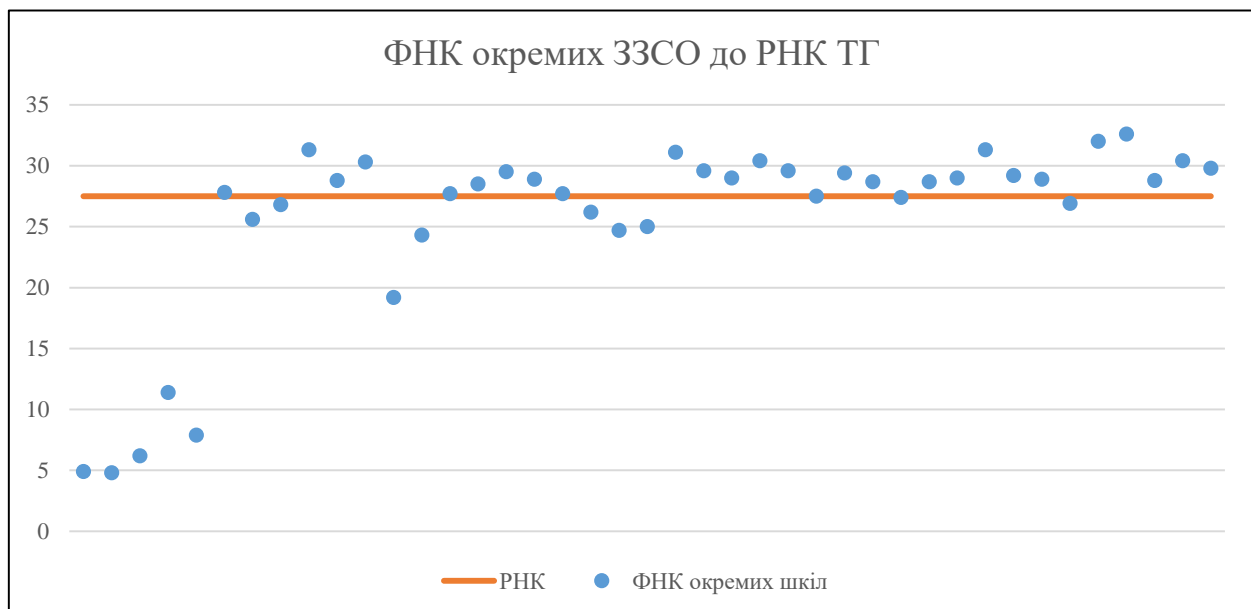


## Мережа ЗЗСО Тернопільської міської територіальної громади

	ЗЗСО		Учні		ФНК
	кількість	відсоток	кількість	відсоток	кількість
Звичайний ЗЗСО	41	100,0%	29 740	100,0%	27,6
Опорний ЗЗСО					
Філія ЗЗСО					
Загалом	41	100,0%	29 740	100,0%	27,6

ЗЗСО крім спеціальних та НРЦ	ЗЗСО		Учні		ФНК
	кількість	відсоток	кількість	відсоток	кількість
ЗЗСО з ФНК більш ніж 28,5 (РНК + 1)	23	57,5%	21 162	71,4%	29,8
ЗЗСО з ФНК від 26,5 до 28,5	7	17,5%	4 733	16,0%	27,4
ЗЗСО з ФНК менш ніж 26,5 (РНК - 1)	10	25,0%	3 734	12,6%	20,7
ЗЗСО без класів					
Загалом (крім спеціальних та НРЦ)	40	100,0%	29 629	100,0%	27,5

	ЗЗСО		Учні		ФНК
	кількість	відсоток	кількість	відсоток	кількість
Менше 20 учнів					
Від 20 до 50 учнів	2	4,9%	82	0,3%	4,8
Від 50 до 100 учнів	1	2,4%	68	0,2%	6,2
Від 100 до 200 учнів	4	9,8%	453	1,5%	14,2
Від 200 до 300 учнів	2	4,9%	464	1,6%	29,0
Від 300 до 400 учнів	3	7,3%	1 073	3,6%	25,0
Від 400 до 600 учнів	3	7,3%	1 739	5,8%	26,8
Від 600 до 800 учнів	4	9,8%	2 877	9,7%	27,9
Від 800 до 1000 учнів	9	22,0%	7 975	26,8%	28,4
Від 1000 до 1500 учнів	13	31,7%	15 009	50,5%	29,5
Більше 1500 учнів					
Загалом	41	100,0%	29 740	100,0%	27,6



На графіку школи упорядковані за збільшенням наповнюваності

**Перелік закладів загальної середньої освіти Тернопільської міської територіальної громади  
РНК = 27,5, ФНК = 27,61**

↑	ЗЗСО з ФНК більш ніж 28,5 (РНК + 1)
↔	ЗЗСО з ФНК від 26,5 до 28,5
↓	ЗЗСО з ФНК менш ніж 26,5 (РНК - 1)
—	ЗЗСО без класів

ІД в АІКОМ	Назва ЗЗСО	Факт. ступінь	Статус	ІД в АІКОМ опорного ЗЗСО	Кількість учнів	з них за індивід. формою	Кількість класів	ФНК	
18423	ТНВК,,Школа-ліцей №6 ім. Н. Яремчука"	I-III			1237	37	38	32,6	↑
18427	ТСШ № 3	I-III			1151	101	36	32	↑
18440	ТЗОШ №19	I-III			1094	40	35	31,3	↑
18459	ТПШ №5	I			250		8	31,3	↑
18425	Тернопільська ЗОШ №13 ім. Андрія Юркевича	I-III			840	26	27	31,1	↑
18449	ТЗОШ №28	I-III			1336	51	44	30,4	↑
24355	ТАЛУГ ім. Івана Франка	II-III			912	37	30	30,4	↑
18453	ТПШ "Ерудит"	I			363	20	12	30,3	↑
18445	ТЗОШ № 24	I-III			1490	130	50	29,8	↑
18429	ТСШ №5	I-III			859	72	29	29,6	↑
18430	ТСШ №7	I-III			918	95	31	29,6	↑
18420	ТКЛ	I-III			650	71	22	29,5	↑
18435	ТЗОШ №14 ім. Б. Лепкого	I-III			970	34	33	29,4	↑
18450	Тернопільська СШ №29	I-III			1108	13	38	29,2	↑
18443	ТЗОШ №22	I-III			1044	51	36	29	↑
18447	ТЗОШ №26 імені Д.Заплітного	I-III			899	96	31	29	↑
18431	Тернопільська ЗОШ I-III ступенів №8	I-III			693	26	24	28,9	↑
18432	Школа-економічний ліцей №9 ім. І. Блажкевич	I-III			1127	20	39	28,9	↑
18437	Тернопільська ЗОШ №16 ім.В.Левицького	I-III			1239	37	43	28,8	↑
18452	ТЕРНОПІЛЬСЬКА ПОЧАТКОВА ШКОЛА №1	I			346	12	12	28,8	↑
18442	ТЛІ №21 - СМШ ім. І. Герети	I-III			1034	61	36	28,7	↑
18448	ТЗОШ №27 ім.В. Гурняка	I-III			1004	79	35	28,7	↑
18424	ТНВК "Школа-колегіум Патріарха Йосифа Сліпого"	I-III			598	71	21	28,5	↑
18457	ТПШ№3	I			111	2	4	27,8	↔
18436	ТНВК ШМЛІ №15 ім. Лесі Українки	I-III			581	59	21	27,7	↔
18438	ТСШ №17	I-III			747	111	27	27,7	↔
18428	ТЗОШ №4	I-III			935	95	34	27,5	↔
18434	ТЗОШ №11	I-III			1015	62	37	27,4	↔
18444	Тернопільська ЗОШ №23	I-III			1130	7	42	26,9	↔
18455	ТПШ №2	I			214	18	8	26,8	↔
18439	Тернопільська ЗОШ I-III ст. № 18	I-III			787	46	30	26,2	↓
18422	Гімназія "Гармонія"	II			128	8	5	25,6	↓
18433	ТЗОШ №10	I-III			826	51	33	25	↓
18426	ТНВК ШПЛІ №2	I-III			816	93	33	24,7	↓
18441	ТЗОШ № 20 ІМ. Р. МУЛЯРА	I-III			560	32	23	24,3	↓
24291	Ліцей "Генезис"	I-III			364	22	19	19,2	↓
18451	ТГ №30	I-II			103	5	9	11,4	↓
18073	Черніхівська ЗОШ I-III ст.	I-III			68	8	11	6,2	↓
18081	Курівецька гімназія	I-II			39	9	8	4,9	↓
18066	КОБЗАРІВСЬКА ГІМНАЗІЯ	I-II			43	10	9	4,8	↓
18460	ТСЗОШ ТМР ТО	I-III	Спеціальна		111	25	14	7,9	