



ІНФОРМАЦІЙНА ДОВІДКА ЩОДО РОЗРАХУНКУ ОБСЯГУ ОСВІТНЬОЇ СУБВЕНЦІЇ НА 2024 РІК

МОНАСТИРИСЬКА ТГ

Базова інформація про засновника:

Засновник	Монастириська міська територіальна громада		
Код бюджету	1954600000		
Область	Тернопільська	Фактична наповнюваність класів	10,1
Тип	Міська ТГ	Розрахункова наповнюваність класів	14,0
Площа (км ²)	472,7	Щільність учнів (учнів на км ²)	3,4
Населення (осіб, 2022)	19 357	Сільське населення (%)	71,6
Сільське населення (осіб, 2022)	13 865		

Підсумки розподілу субвенції на 2024 рік:

	К-ть учнів (факт)	К-ть класів (факт)	Сума (тис. грн)	На учня (грн)	На клас (грн)
Учні комунальних ЗЗСО,	1 603	159	50 874,5	31 737	319 966
з них у гірських населених пунктах	0				
у тому числі поділ класів на групи			718,7		
Учні спеціальних ЗЗСО (класів)	0	0	0,0		
з них у гірських населених пунктах	0				
у тому числі поділ класів на групи			0,0		
Учні НРЦ,	0	35	0,0		
з них у гірських населених пунктах	0				
Учні класів з вечірньою формою	0	0	0,0		
Вихованці інтернатів	0		0,0		
Вихованці спеціальних інтернатів	0		0,0		
Вихованці НРЦ	0		0,0		
Асистенти в інклюзивних класах	24	20	3 476,6	144 857	173 829
Учні ЗП(П-Т)О	0	0	0,0		
Студенти ЗФПО і коледжів	0				
Інклюзивно-ресурсні центри	0 ІРЦ		0,0		
Учні приватних ЗЗСО	0	0	0,0		
Простій: немає вчителів на простой			0,0		
Простій: немає ІРЦ на простой			0,0		
Монастириська ТГ	1 603	194	54 351,1		

Детальний розрахунок обсягу освітньої субвенції для Монастирської міської територіальної громади

Коефіцієнти, що застосовуються для Монастирської міської територіальної громади

Розрахункова наповнюваність класів	14,0
Коефіцієнт Кіпп для денних ЗЗСО	0,480
Розподіл на одного учня для педагогічних працівників, які не проводять уроки (денні ЗЗСО), грн	5 525
Коефіцієнт Кіпп для вечірньої форми здобуття освіти	0,480
Розподіл на одного учня для педагогічних працівників, які не проводять уроки (вечірні ЗЗСО), грн	5 525
Коефіцієнт поділу класів на групи при вивченні окремих предметів для учнів групи І	1,017
Коефіцієнт поділу класів на групи при вивченні окремих предметів для учнів групи ІІ	1,047
Коефіцієнт скорочення	0,89

Коефіцієнти та нормативи для всіх засновників шкіл

Норматив бюджетної забезпеченості (грн)	11 510,4
Річна заробітна плата вчителів з нарахуваннями (тис. грн)	247,7
Річна заробітна плата асистентів вчителів з нарахуваннями (тис. грн)	217,0
Річна заробітна плата педагогічних працівників ІРЦ з нарахуваннями (тис. грн)	288,4
Річна заробітна плата педагогічних працівників на простій (тис. грн)	128,0
Сума для ІРЦ (тис. грн)	2 350,3
Сума для ІРЦ на простій (тис. грн)	1 272,9
Розрахункова наповнюваність спеціальних класів (також приватних НРЦ)	9
Розрахункова наповнюваність класів НРЦ	6
Коефіцієнт Кіпп для приватних ЗЗСО, грн	0,23

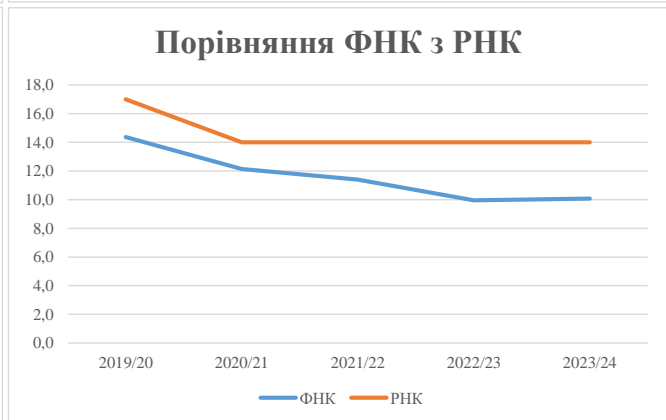
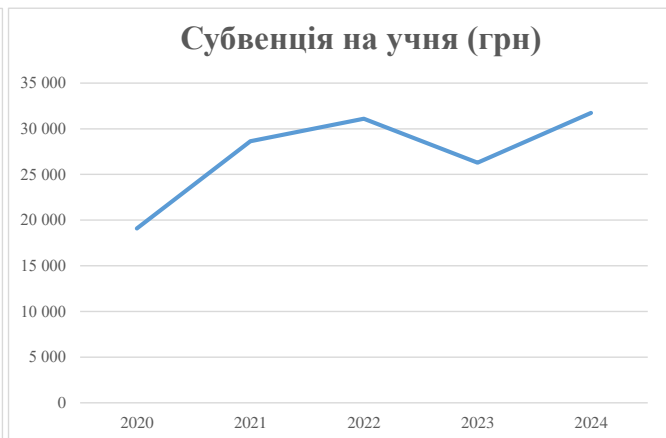
Рівень освіти/ Тип закладу	К-ть учнів	З них учнів гірських населених пунктах	Фактична к-ть класів	Розра- хункова напов- нюваність класу (групи)	Розра- хункова к-ть класів (груп)	К-ть годин навчального плану	К-ть необхідних годин у тиждень	К-ть ставок	Зарплати вчителів, тис. грн	Розподіл на одного учня, для педагогічних працівників, які не проводять уроки, грн	Зарплата педагогічного персоналу, що не проводить уроки, тис. грн	Зарплата разом (без надбавки за гірську місцевість, без поділу на групи), тис. грн	Коефіцієнт поділу класів на групи	К-ть ставок вчителів для поділу класів на групи	Зарплата персоналу, що проводить уроки у групах при поділі класів, тис. грн	Зарплата педагогічного персоналу разом (без надбавки за гірську місцевість), тис. грн	Відсоток учнів гірських ЗЗСО	Надбавка для гірської місцевості	Субвенція всього після застосування коефіцієнта 0,89, тис. грн
Назва колонки	А	Б	В	Г	Г	Д	Е	Є	Ж	З	И	І	І	Й	К	Л	М	Н	О
Як розраховано	АКОМ	АКОМ	АКОМ	Формула	А / Г	Формула	Г * Д	Е / 18	Є * 247,72	Формула	А * 3 / 1000	Ж + И	Формула - І	Є (сума ставок) * І	Й * 247,72	І (сума зарплат) + К	Б / А (сума учнів)	0,25 * М * Л	(Л+Н) * 0,89
Учні комунальних ЗЗСО																			
Початкова (1-4)	536		61	14,0	39	23	897	49,8	12 345	5 525	2 961	15 306							
Базова (5-9)	885	0	84	14,0	64	32,7	2 093	116,3	28 802	5 525	4 890	33 692	0,017	3,3	807	57 162			50 874,5
Старша (10-11)	182		14	14,0	13	35,5	462	25,6	6 351	5 525	1 006	7 357							
Простій вчителів	0																		0,0
Учні спеціальних класів, спеціальних шкіл																			
Початкова (1-4)	0		0	9	0	36													
Базова (5-9)	0	0	0	9	0	36							0,047	0,0	0	0			0,0
Старша (10-11)	0		0	9	0	36													
Учні навчально-реабілітаційних центрів																			
Початкова (1-4)	0		0	6	0	36				5 525									
Базова (5-9)	0	0	0	6	0	36				5 525			0,047	0,0	0	0			0,0
Старша (10-11)	0		0	6	0	36				5 525									
Учні, які проживають в пансіонах (кількість ставок = кількість груп * 2)																			
Загальні пансіони	0	0		20	0														0,0
Спеціальні пансіони	0	0		9	0														0,0
НРЦ	0	0		6	0														0,0
Інклюзивні класи																			
Інклюзивна	24	0	20		18			18,0	3 906			3 906					0,0%	0	3 476,6
Учні класів з вечірньою формою здобуття освіти																			
Вечірня форма	0	0	0	16		23													0,0
Заклади професійної (професійно-технічної) освіти																			
ПТНЗ	0	0	26																0,0
Разом	1 603		159		116			3 451	209,7	51 405		8 857	60 261						54 351,1

Історичні дані щодо учнів комунальних ЗЗСО Монастирської міської територіальної громади

Фактичні значення за навчальні роки	2019/20	2020/21	2021/22	2022/23	2023/24
Кількість учнів ЗЗСО	1 178	1 869	1 779	1 749	1 603
ФНК	14,4	12,1	11,4	10,0	10,1
РНК	17,0	14,0	14,0	14,0	14,0
Кількість ЗЗСО	21	21	19	17	15
Середня наповнюваність ЗЗСО	56	89	94	103	107

Дані за бюджетні роки	2020	2021	2022	2023	2024
Обсяг субвенції (тис. грн)	22 484,4	53 540,8	55 308,7	45 994,2	50 874,5
Субвенція на учня (грн)	19 087	28 647	31 090	26 297	31 737

Зміна за роками	2020/21	2021/22	2022/23	2023/24
Учні (%)	58,7%	-4,8%	-1,7%	-8,3%
Субвенція (%)	138,1%	3,3%	-16,8%	10,6%
Субвенція на учня (%)	50,1%	8,5%	-15,4%	20,7%
ФНК	-2,23	-0,73	-1,45	0,13



Мережа ЗЗСО Монастириської міської територіальної громади

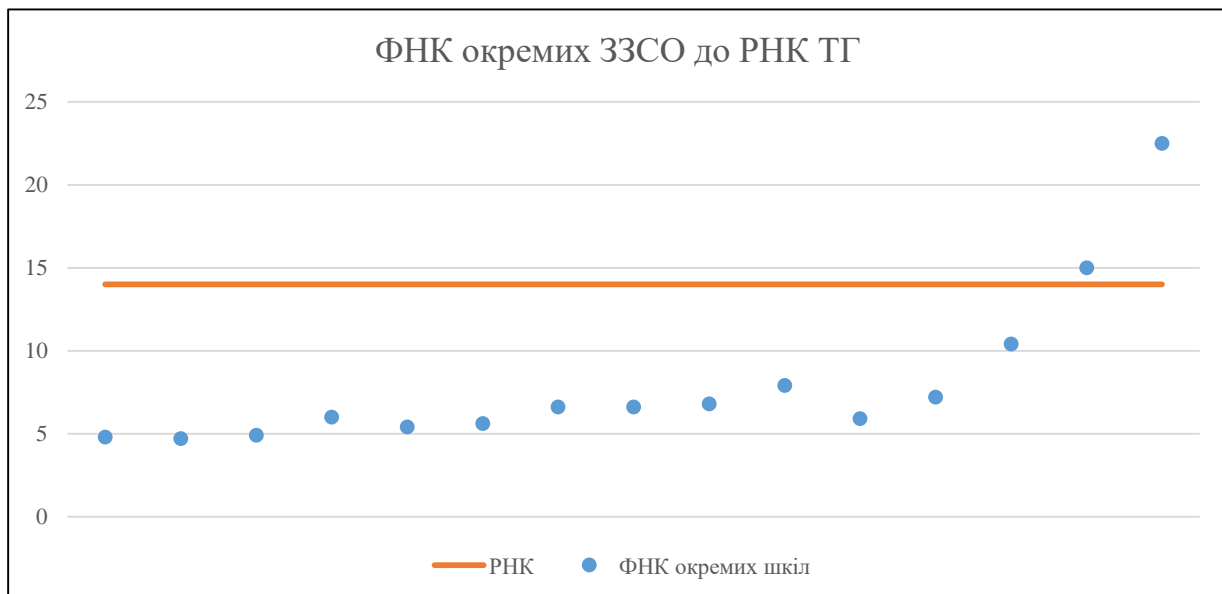
	ЗЗСО		Учні		ФНК
	кількість	відсоток	кількість	відсоток	
Звичайний ЗЗСО	13	86,7%	879	54,8%	7,3
Опорний ЗЗСО	1	6,7%	676	42,2%	22,5
Філія ЗЗСО	1	6,7%	48	3,0%	6,0
Загалом	15	100,0%	1 603	100,0%	10,1

Філії на один опорний ЗЗСО

1,0

	ЗЗСО		Учні		ФНК
	кількість	відсоток	кількість	відсоток	
ЗЗСО крім спеціальних та НРЦ					
ЗЗСО з ФНК більш ніж 15 (РНК + 1)	2	13,3%	841	52,5%	20,5
ЗЗСО з ФНК від 13 до 15					
ЗЗСО з ФНК менш ніж 13 (РНК - 1)	13	86,7%	762	47,5%	6,5
ЗЗСО без класів					
Загалом (крім спеціальних та НРЦ)	15	100,0%	1 603	100,0%	10,1

	ЗЗСО		Учні		ФНК
	кількість	відсоток	кількість	відсоток	
Менше 20 учнів					
Від 20 до 50 учнів	5	33,3%	212	13,2%	5,2
Від 50 до 100 учнів	7	46,7%	436	27,2%	6,6
Від 100 до 200 учнів	2	13,3%	279	17,4%	12,7
Від 200 до 300 учнів					
Від 300 до 400 учнів					
Від 400 до 600 учнів					
Від 600 до 800 учнів	1	6,7%	676	42,2%	22,5
Від 800 до 1000 учнів					
Від 1000 до 1500 учнів					
Більше 1500 учнів					
Загалом	15	100,0%	1 603	100,0%	10,1



**Перелік закладів загальної середньої освіти Монастирської міської територіальної громади
РНК = 14, ФНК = 10,08**

↑	ЗЗСО з ФНК більш ніж 15 (РНК + 1)
↔	ЗЗСО з ФНК від 13 до 15
↓	ЗЗСО з ФНК менш ніж 13 (РНК - 1)
—	ЗЗСО без класів

ID в АІКОМ	Назва ЗЗСО	Факт. ступінь	Статус	ID в АІКОМ опорного ЗЗСО	Кількість учнів	з них за індивід. формою	Кількість класів	ФНК	
18269	Монастирський ЗЗСО I-III ст.	I-III	Опорна		676	22	30	22,5	↑
18267	Ковалівський ЗЗСО I-III ступенів Монастирської міської ради	I-III			165	14	11	15	↑
18264	Висоцький ЗЗСО I-III ступенів	I-III			114	1	11	10,4	↓
18270	Устя-Зеленська ЗОШ	I-II			63		8	7,9	↓
18265	Горожанський ЗЗСО	I-III			79	4	11	7,2	↓
18247	Велеснівська гімназія з початковою школою ім. В.М.Гнатюка	I-II			61	14	9	6,8	↓
18250	Горішньослобідська гімназія	I-II			59	18	9	6,6	↓
18251	Гончарівська гімназія	I-II			59	8	9	6,6	↓
18257	Комарівська філія	I-II	Філія	18269	48	3	8	6	↓
18266	Задарівський ЗЗСО	I-III			65		11	5,9	↓
18254	Доброводівська гімназія	I-II			50	7	9	5,6	↓
18263	Швейківська гімназія	I-II			49	19	9	5,4	↓
18255	Дубенківська гімназія з початковою школою	I-II			44	12	9	4,9	↓
18262	Яргорівська гімназія	I-II			29	3	6	4,8	↓
18256	Завадівська гімназія	I-II			42	12	9	4,7	↓