



## ІНФОРМАЦІЙНА ДОВІДКА ЩОДО РОЗРАХУНКУ ОБСЯГУ ОСВІТНЬОЇ СУБВЕНЦІЇ НА 2024 РІК

### КОПИЧИНЕЦЬКА ТГ

#### Базова інформація про засновника:

Засновник	Копичинецька міська територіальна громада		
Код бюджету	1954400000		
Область	Тернопільська	Фактична наповнюваність класів	15,7
Тип	Міська ТГ	Розрахункова наповнюваність класів	17,5
Площа (км <sup>2</sup> )	171,8	Щільність учнів (учнів на км <sup>2</sup> )	7,8
Населення (осіб, 2022)	13 150	Сільське населення (%)	49,9
Сільське населення (осіб, 2022)	6 563		

#### Підсумки розподілу субвенції на 2024 рік:

	К-ть учнів (факт)	К-ть класів (факт)	Сума (тис. грн)	На учня (грн)	На клас (грн)
Учні комунальних ЗЗСО,	1 333	85	34 851,4	26 145	410 016
з них у гірських населених пунктах	0				
у тому числі поділ класів на групи			484,4		
Учні спеціальних ЗЗСО (класів)	0	0	0,0		
з них у гірських населених пунктах	0				
у тому числі поділ класів на групи			0,0		
Учні НРЦ,	0	35	0,0		
з них у гірських населених пунктах	0				
Учні класів з вечірньою формою	33	3	845,2	25 611	281 717
Вихованці інтернатів	0		0,0		
Вихованці спеціальних інтернатів	0		0,0		
Вихованці НРЦ	0		0,0		
Асистенти в інклюзивних класах	25	20	3 862,9	154 514	193 143
Учні ЗП(П-Т)О	0	0	0,0		
Студенти ЗФПО і коледжів	0				
Інклюзивно-ресурсні центри	0 ІРЦ		0,0		
Учні приватних ЗЗСО	0	0	0,0		
Простій: немає вчителів на простой			0,0		
Простій: немає ІРЦ на простой			0,0		
<b>Копичинецька ТГ</b>	<b>1 366</b>	<b>123</b>	<b>39 559,4</b>		

**Детальний розрахунок обсягу освітньої субвенції для Копичинської міської територіальної громади**

**Коефіцієнти, що застосовуються для Копичинської міської територіальної громади**

Розрахунок наповнюваність класів	17,5
Коефіцієнт Кіпп для денних ЗЗСО	0,430
Розподіл на одного учня для педагогічних працівників, які не проводять уроки (денні ЗЗСО), грн	4 949
Коефіцієнт Кіпп для вечірньої форми здобуття освіти	0,430
Розподіл на одного учня для педагогічних працівників, які не проводять уроки (вечірні ЗЗСО), грн	4 949
Коефіцієнт поділу класів на групи при вивченні окремих предметів для учнів групи І	1,017
Коефіцієнт поділу класів на групи при вивченні окремих предметів для учнів групи ІІ	1,047
Коефіцієнт скорочення	0,89

**Коефіцієнти та нормативи для всіх засновників шкіл**

Норматив бюджетної забезпеченості (грн)	11 510,4
Річна заробітна плата вчителів з нарахуваннями (тис. грн)	247,7
Річна заробітна плата асистентів вчителів з нарахуваннями (тис. грн)	217,0
Річна заробітна плата педагогічних працівників ІРЦ з нарахуваннями (тис. грн)	288,4
Річна заробітна плата педагогічних працівників на простій (тис. грн)	128,0
Сума для ІРЦ (тис. грн)	2 350,3
Сума для ІРЦ на простій (тис. грн)	1 272,9
Розрахунок наповнюваність спеціальних класів (також приватних НРЦ)	9
Розрахунок наповнюваність класів НРЦ	6
Коефіцієнт Кіпп для приватних ЗЗСО, грн	0,23

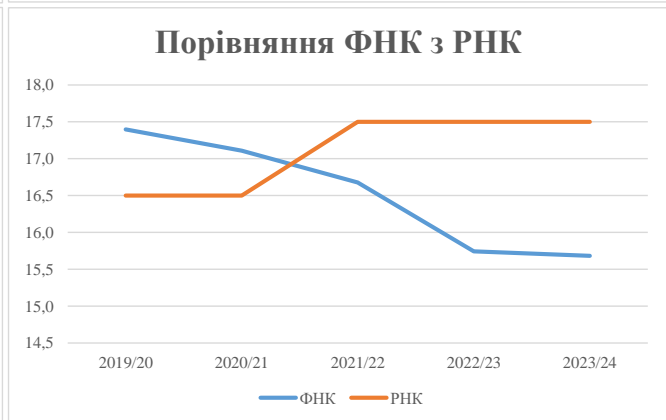
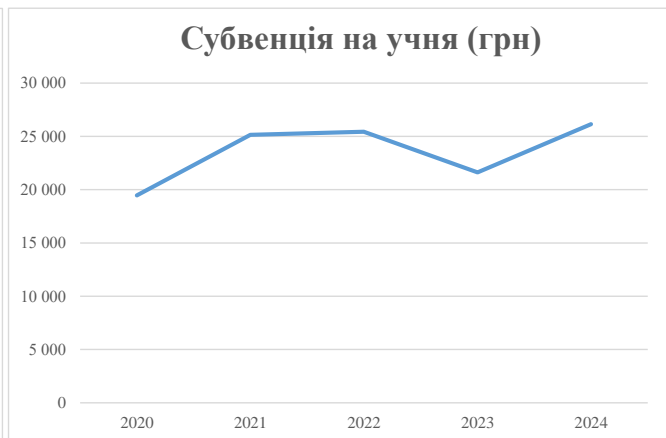
Рівень освіти/ Тип закладу	К-ть учнів	З них учнів гірських населених пунктах	Фактична к-ть класів	Розра- хункова напов- нюваність класу (групи)	Розра- хункова к-ть класів (груп)	К-ть годин навчального плану	К-ть необхідних годин у тиждень	К-ть ставок	Зарплати вчителів, тис. грн	Розподіл на одного учня, для педагогічних працівників, які не проводять уроки, грн	Зарплата педагогічного персоналу, що не проводить уроки, тис. грн	Зарплата разом (без надбавки за гірську місцевість, без поділу на групи), тис. грн	Коефіцієнт поділу класів на групи	К-ть ставок вчителів для поділу класів на групи	Зарплата персоналу, що проводить уроки у групах при поділі класів, тис. грн	Зарплата педагогічного персоналу разом (без надбавки за гірську місцевість), тис. грн	Відсоток учнів гірських ЗЗСО	Надбавка для гірської місцевості	Субвенція всього після застосування коефіцієнта 0,89, тис. грн	
Назва колонки	А	Б	В	Г	Г	Д	Е	Є	Ж	З	И	І	І	Й	К	Л	М	Н	О	
Як розраховано	АКОМ	АКОМ	АКОМ	Формула	А / Г	Формула	Г * Д	Е / 18	Є * 247,72	Формула	А * 3 / 1000	Ж + И	Формула - І	Є (сума ставок) * І	Й * 247,72	І (сума зарплат) + К	Б / А (сума учнів)	0,25 * М * Л	(Л+Н) * 0,89	
<b>Учні комунальних ЗЗСО</b>																				
Початкова (1-4)	448		34	17,5	26	23	598	33,2	8 230	4 949	2 217	10 447								
Базова (5-9)	718	0	42	17,5	42	32,7	1 373	76,3	18 901	4 949	3 554	22 455	0,017	2,2	544	39 159			34 851,4	
Старша (10-11)	167		9	17,5	10	35,5	355	19,7	4 886	4 949	827	5 712								
Простий вчителів	0																		0,0	
<b>Учні спеціальних класів, спеціальних шкіл</b>																				
Початкова (1-4)	0		0	9	0	36														
Базова (5-9)	0	0	0	9	0	36							0,047	0,0	0	0			0,0	
Старша (10-11)	0		0	9	0	36														
<b>Учні навчально-реабілітаційних центрів</b>																				
Початкова (1-4)	0		0	6	0	36				4 949										
Базова (5-9)	0	0	0	6	0	36				4 949			0,047	0,0	0	0			0,0	
Старша (10-11)	0		0	6	0	36				4 949										
<b>Учні, які проживають в пансіонах (кількість ставок = кількість груп * 2)</b>																				
Загальні пансіони	0	0		20	0														0,0	
Спеціальні пансіони	0	0		9	0														0,0	
НРЦ	0	0		6	0														0,0	
<b>Інклюзивні класи</b>																				
Інклюзивна	25	0	20		20			20,0	4 340			4 340						0,0%	0	3 862,9
<b>Учні класів з вечірньою формою здобуття освіти</b>																				
Вечірня форма	33	0	3	16	3	23	69	3,8	950			950								845,2
<b>Заклади професійної (професійно-технічної) освіти</b>																				
ПТНЗ	0	0		26																0,0
<b>Разом</b>	<b>1 366</b>		<b>88</b>		<b>81</b>		<b>2 395</b>	<b>153,1</b>	<b>37 307</b>		<b>6 598</b>	<b>43 905</b>								<b>39 559,4</b>

## Історичні дані щодо учнів комунальних ЗЗСО Копичинецької міської територіальної громади

Фактичні значення за навчальні роки	2019/20	2020/21	2021/22	2022/23	2023/24
Кількість учнів ЗЗСО	1 357	1 420	1 451	1 432	1 333
ФНК	17,4	17,1	16,7	15,7	15,7
РНК	16,5	16,5	17,5	17,5	17,5
Кількість ЗЗСО	9	9	8	7	7
Середня наповнюваність ЗЗСО	151	158	181	205	190

Дані за бюджетні роки	2020	2021	2022	2023	2024
Обсяг субвенції (тис. грн)	26 410,1	35 693,3	36 913,5	30 961,9	34 851,4
Субвенція на учня (грн)	19 462	25 136	25 440	21 621	26 145

Зміна за роками	2020/21	2021/22	2022/23	2023/24
Учні (%)	4,6%	2,2%	-1,3%	-6,9%
Субвенція (%)	35,2%	3,4%	-16,1%	12,6%
Субвенція на учня (%)	29,2%	1,2%	-15,0%	20,9%
ФНК	-0,29	-0,43	-0,93	-0,06



## Мережа ЗЗСО Копичинецької міської територіальної громади

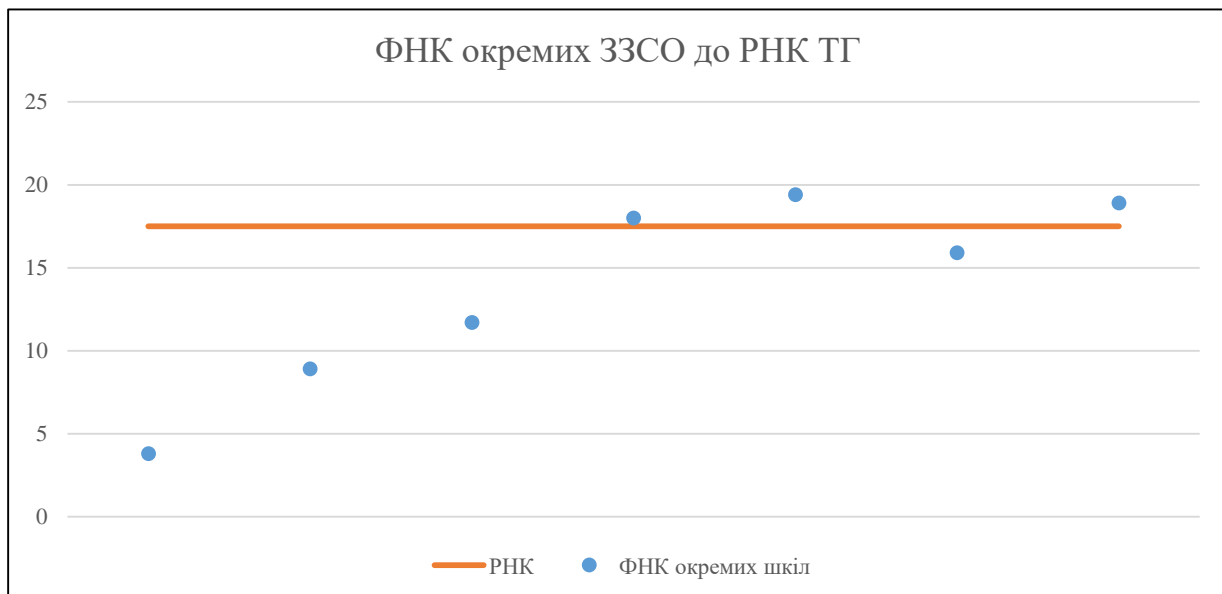
	ЗЗСО		Учні		ФНК
	кількість	відсоток	кількість	відсоток	кількість
Звичайний ЗЗСО	5	71,4%	1 099	80,5%	15,5
Опорний ЗЗСО	1	14,3%	252	18,4%	19,4
Філія ЗЗСО	1	14,3%	15	1,1%	3,8
Загалом	7	100,0%	1 366	100,0%	15,5

Філії на один опорний ЗЗСО 

1,0
-----

	ЗЗСО		Учні		ФНК
	кількість	відсоток	кількість	відсоток	кількість
<b>ЗЗСО крім спеціальних та НРЦ</b>					
ЗЗСО з ФНК більш ніж 18,5 (РНК + 1)	2	28,6%	630	46,1%	19,1
ЗЗСО з ФНК від 16,5 до 18,5	1	14,3%	162	11,9%	18,0
ЗЗСО з ФНК менш ніж 16,5 (РНК - 1)	4	57,1%	574	42,0%	12,5
ЗЗСО без класів					
Загалом (крім спеціальних та НРЦ)	7	100,0%	1 366	100,0%	15,5

	ЗЗСО		Учні		ФНК
	кількість	відсоток	кількість	відсоток	кількість
Менше 20 учнів	1	14,3%	15	1,1%	3,8
Від 20 до 50 учнів					
Від 50 до 100 учнів	1	14,3%	80	5,9%	8,9
Від 100 до 200 учнів	2	28,6%	291	21,3%	14,6
Від 200 до 300 учнів	1	14,3%	252	18,4%	19,4
Від 300 до 400 учнів	2	28,6%	728	53,3%	17,3
Від 400 до 600 учнів					
Від 600 до 800 учнів					
Від 800 до 1000 учнів					
Від 1000 до 1500 учнів					
Більше 1500 учнів					
Загалом	7	100,0%	1 366	100,0%	15,5



На графіку школи упорядковані за збільшенням наповнюваності

**Перелік закладів загальної середньої освіти Копичинецької міської територіальної громади**  
**РНК = 17,5, ФНК = 15,52**

↑	ЗЗСО з ФНК більш ніж 18,5 (РНК + 1)
↔	ЗЗСО з ФНК від 16,5 до 18,5
↓	ЗЗСО з ФНК менш ніж 16,5 (РНК - 1)
—	ЗЗСО без класів

<b>ID в АІКОМ</b>	<b>Назва ЗЗСО</b>	<b>Факт. ступінь</b>	<b>Статус</b>	<b>ID в АІКОМ опорного ЗЗСО</b>	<b>Кількість учнів</b>	<b>з них за індивід. формою</b>	<b>Кількість класів</b>	<b>ФНК</b>	
17928	Ліцей с. Яблунів	I-III	Опорна		252	22	13	19,4	↑
17911	Ліцей №1 м.Копичинці	I-III			378	17	20	18,9	↑
17939	Гімназія с. Оришківці	I-II			162		9	18	↔
17912	Ліцей №2 м. Копичинці	I-III			350		22	15,9	↓
17916	Ліцей с. Гадинківці	I-III			129		11	11,7	↓
17935	Гімназія с. Котівка	I-II			80		9	8,9	↓
17953	Сухоставська філія	I	Філія	17928	15	4	4	3,8	↓