



ІНФОРМАЦІЙНА ДОВІДКА ЩОДО РОЗРАХУНКУ ОБСЯГУ ОСВІТНЬОЇ СУБВЕНЦІЇ НА 2024 РІК

БІЛЕЦЬКА ТГ

Базова інформація про засновника:

Засновник	Білецька сільська територіальна громада		
Код бюджету	1954300000		
Область	Тернопільська	Фактична наповнюваність класів	14,2
Тип	Сільська ТГ	Розрахункова наповнюваність класів	14,0
Площа (км ²)	138,1	Щільність учнів (учнів на км ²)	6,1
Населення (осіб, 2022)	10 875	Сільське населення (%)	100,0
Сільське населення (осіб, 2022)	10 875		

Підсумки розподілу субвенції на 2024 рік:

	К-ть учнів (факт)	К-ть класів (факт)	Сума (тис. грн)	На учня (грн)	На клас (грн)
Учні комунальних ЗЗСО,	838	59	26 706,8	31 870	452 657
з них у гірських населених пунктах	0				
у тому числі поділ класів на групи			370,4		
Учні спеціальних ЗЗСО (класів)	0	0	0,0		
з них у гірських населених пунктах	0				
у тому числі поділ класів на групи			0,0		
Учні НРЦ,	0	35	0,0		
з них у гірських населених пунктах	0				
Учні класів з вечірньою формою	0	0	0,0		
Вихованці інтернатів	0		0,0		
Вихованці спеціальних інтернатів	0		0,0		
Вихованці НРЦ	0		0,0		
Асистенти в інклюзивних класах	11	10	1 931,4	175 584	193 143
Учні ЗП(П-Т)О	0	0	0,0		
Студенти ЗФПО і коледжів	0				
Інклюзивно-ресурсні центри	0 ІРЦ		0,0		
Учні приватних ЗЗСО	0	0	0,0		
Простій: немає вчителів на простой			0,0		
Простій: немає ІРЦ на простой			0,0		
Білецька ТГ	838	94	28 638,2		

Детальний розрахунок обсягу освітньої субвенції для Білецької сільської територіальної громади

Коефіцієнти, що застосовуються для Білецької сільської територіальної громади

Розрахункова наповненість класів	14,0
Коефіцієнт Кіпп для денних ЗЗСО	0,530
Розподіл на одного учня для педагогічних працівників, які не проводять уроки (денні ЗЗСО), грн	6 101
Коефіцієнт Кіпп для вечірньої форми здобуття освіти	0,530
Розподіл на одного учня для педагогічних працівників, які не проводять уроки (вечірні ЗЗСО), грн	6 101
Коефіцієнт поділу класів на групи при вивченні окремих предметів для учнів групи I	1,017
Коефіцієнт поділу класів на групи при вивченні окремих предметів для учнів групи II	1,047
Коефіцієнт скорочення	0,89

Коефіцієнти та нормативи для всіх засновників шкіл

Норматив бюджетної забезпеченості (грн)	11 510,4
Річна заробітна плата вчителів з нарахуваннями (тис. грн)	247,7
Річна заробітна плата асистентів вчителів з нарахуваннями (тис. грн)	217,0
Річна заробітна плата педагогічних працівників ІРЦ з нарахуваннями (тис. грн)	288,4
Річна заробітна плата педагогічних працівників на простоті (тис. грн)	128,0
Сума для ІРЦ (тис. грн)	2 350,3
Сума для ІРЦ на простоті (тис. грн)	1 272,9
Розрахункова наповненість спеціальних класів (також приватних НРЦ)	9
Розрахункова наповненість класів НРЦ	6
Коефіцієнт Кіпп для приватних ЗЗСО, грн	0,23

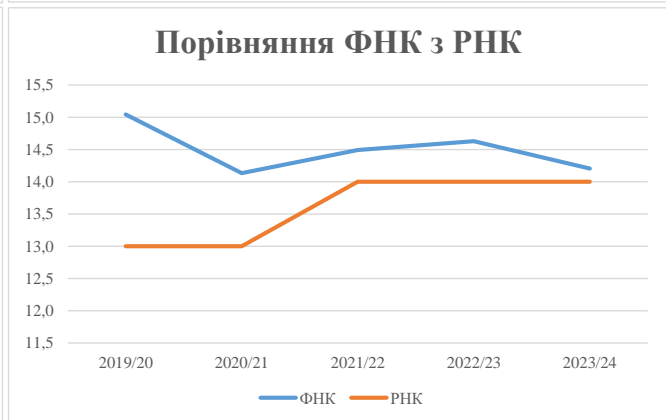
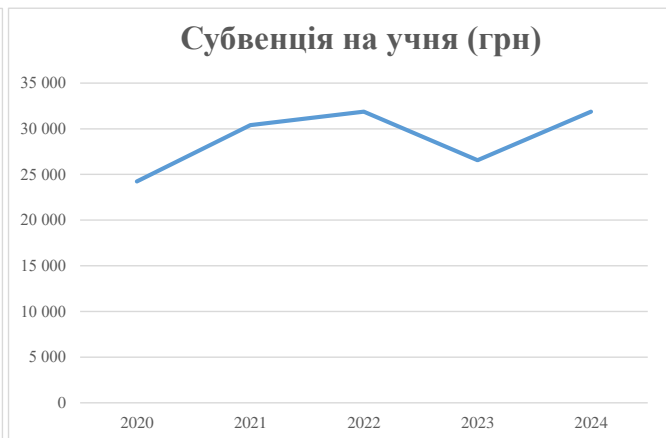
Рівень освіти/ Тип закладу	К-ть учнів	З них учнів гірських населених пунктах	Фактична к-ть класів	Розра- хункова напов- неність класу (групи)	Розра- хункова к-ть класів (груп)	К-ть годин навчального плану	К-ть необхідних годин у тиждень	К-ть ставок	Зарплати вчителів, тис. грн	Розподіл на одного учня, для педагогічних працівників, які не проводять уроки, грн	Зарплата педагогічного персоналу, що не проводить уроки, тис. грн	Зарплата разом (без надбавки за гірську місцевість, без поділу на групи), тис. грн	Коефіцієнт поділу класів на групи	К-ть ставок поділу класів на групи	Зарплата персоналу, що проводить уроки у групах при поділі класів, тис. грн	Зарплата педагогічного персоналу разом (без надбавки за гірську місцевість), тис. грн	Відсоток учнів гірських ЗЗСО	Надбавка для гірської місцевості	Субвенція всього після застосування коефіцієнта 0,89, тис. грн	
Назва колонки	A	B	B	Г	Г	Д	Е	Є	Ж	З	И	І	І	Й	К	Л	М	Н	О	
Як розраховано	АКОМ	АКОМ	АКОМ	Формула	A / Г	Формула	Г * Д	Е / 18	Є * 247,72	Формула	A * 3 / 1000	Ж + И	Формула - I	Є (сума ставок) * I	Й * 247,72	I (сума зарплат) / К	Б / А (сума учнів)	0,25 * М * Л	(Л+Н) * 0,89	
Учні комунальних ЗЗСО																				
Початкова (1-4)	333			24	14,0	24	23	552	30,7	7 597	6 101	2 031	9 628							
Базова (5-9)	431	0		30	14,0	31	32,7	1 014	56,3	13 951	6 101	2 629	16 580	0,017	1,7	416	30 008			26 706,8
Старша (10-11)	74			5	14,0	6	35,5	213	11,8	2 931	6 101	451	3 383							
Простий вчителів	0																			0,0
Учні спеціальних класів, спеціальних шкіл																				
Початкова (1-4)	0			0	9	0	36													
Базова (5-9)	0	0		0	9	0	36							0,047	0,0	0	0			0,0
Старша (10-11)	0			0	9	0	36													
Учні навчально-реабілітаційних центрів																				
Початкова (1-4)	0			0	6	0	36				6 101									
Базова (5-9)	0	0		0	6	0	36				6 101			0,047	0,0	0	0			0,0
Старша (10-11)	0			0	6	0	36				6 101									
Учні, які проживають в пансіонах (кількість ставок = кількість груп * 2)																				
Загальні пансіони	0	0		20	0															0,0
Спеціальні пансіони	0	0		9	0															0,0
НРЦ	0	0		6	0															0,0
Інклюзивні класи																				
Інклюзивна	11	0	10		10			10,0	2 170			2 170						0,0%	0	1 931,4
Учні класів з вечірньою формою здобуття освіти																				
Вечірня форма	0	0	0	16		23														0,0
Заклади професійної (професійно-технічної) освіти																				
ПТНЗ	0	0	26																	0,0
Разом	838		59		61			1 779	108,8	26 649		5 112	31 762							28 638,2

Історичні дані щодо учнів комунальних ЗЗСО Білецької сільської територіальної громади

Фактичні значення за навчальні роки	2019/20	2020/21	2021/22	2022/23	2023/24
Кількість учнів ЗЗСО	707	848	855	846	838
ФНК	15,0	14,1	14,5	14,6	14,2
РНК	13,0	13,0	14,0	14,0	14,0
Кількість ЗЗСО	6	6	6	5	5
Середня наповнюваність ЗЗСО	118	141	143	169	168

Дані за бюджетні роки	2020	2021	2022	2023	2024
Обсяг субвенції (тис. грн)	17 132,2	25 770,9	27 251,0	22 475,2	26 706,8
Субвенція на учня (грн)	24 232	30 390	31 873	26 566	31 870

Зміна за роками	2020/21	2021/22	2022/23	2023/24
Учні (%)	19,9%	0,8%	-1,1%	-0,9%
Субвенція (%)	50,4%	5,7%	-17,5%	18,8%
Субвенція на учня (%)	25,4%	4,9%	-16,6%	20,0%
ФНК	-0,91	0,36	0,14	-0,43

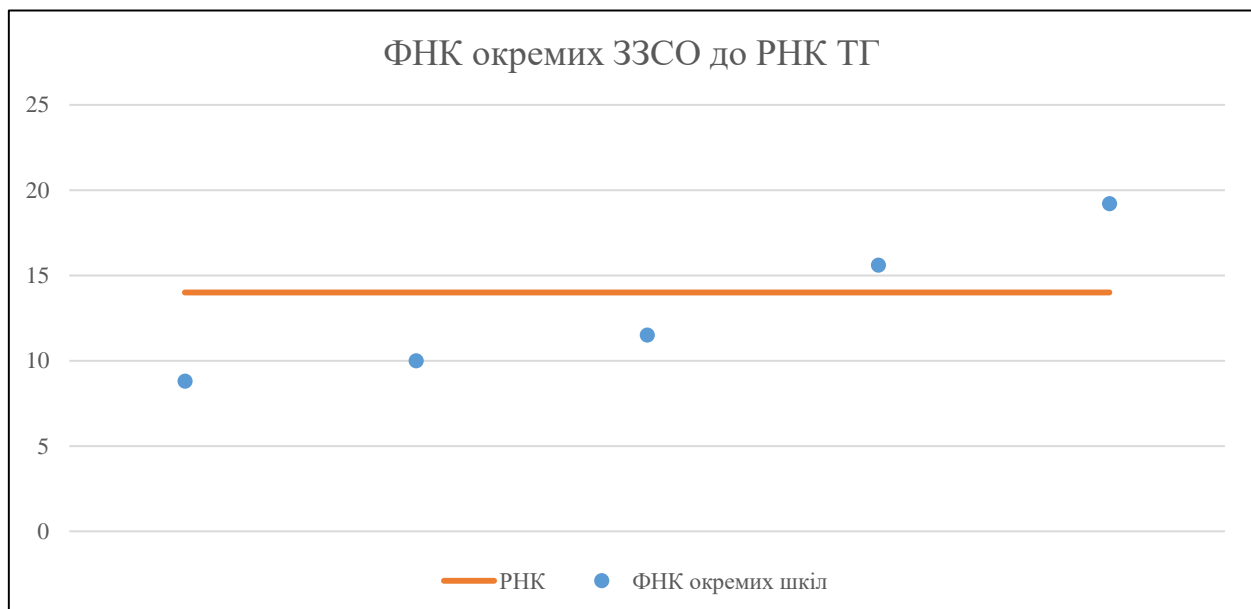


Мережа ЗЗСО Білецької сільської територіальної громади

	ЗЗСО		Учні		ФНК
	кількість	відсоток	кількість	відсоток	кількість
Звичайний ЗЗСО	5	100,0%	838	100,0%	14,2
Опорний ЗЗСО					
Філія ЗЗСО					
Загалом	5	100,0%	838	100,0%	14,2

ЗЗСО крім спеціальних та НРЦ	ЗЗСО		Учні		ФНК
	кількість	відсоток	кількість	відсоток	кількість
ЗЗСО з ФНК більш ніж 15 (РНК + 1)	2	40,0%	543	64,8%	18,1
ЗЗСО з ФНК від 13 до 15					
ЗЗСО з ФНК менш ніж 13 (РНК - 1)	3	60,0%	295	35,2%	10,2
ЗЗСО без класів					
Загалом (крім спеціальних та НРЦ)	5	100,0%	838	100,0%	14,2

	ЗЗСО		Учні		ФНК
	кількість	відсоток	кількість	відсоток	кількість
Менше 20 учнів					
Від 20 до 50 учнів					
Від 50 до 100 учнів	2	40,0%	169	20,2%	9,4
Від 100 до 200 учнів	2	40,0%	266	31,7%	13,3
Від 200 до 300 учнів					
Від 300 до 400 учнів					
Від 400 до 600 учнів	1	20,0%	403	48,1%	19,2
Від 600 до 800 учнів					
Від 800 до 1000 учнів					
Від 1000 до 1500 учнів					
Більше 1500 учнів					
Загалом	5	100,0%	838	100,0%	14,2



На графіку школи упорядковані за збільшенням наповнюваності

Перелік закладів загальної середньої освіти Білецької сільської територіальної громади
РНК = 14, ФНК = 14,2

↑	ЗЗСО з ФНК більш ніж 15 (РНК + 1)
↔	ЗЗСО з ФНК від 13 до 15
↓	ЗЗСО з ФНК менш ніж 13 (РНК - 1)
—	ЗЗСО без класів

ІД в АІКОМ	Назва ЗЗСО	Факт. ступінь	Статус	ІД в АІКОМ опорного ЗЗСО	Кількість учнів	з них за індивід. формою	Кількість класів	ФНК	
18488	Великоглибочецька ЗОШ І-ІІІ ст.ім. Ярослава Стецька	І-ІІІ			403	35	21	19,2	↑
18476	Плотицька ЗОШ І-ІІ ступенів	І-ІІ			140		9	15,6	↑
18069	Мшанецька ЗОШ І-ІІІ ст.	І-ІІІ			126	10	11	11,5	↓
18464	Білецька ЗОШ І- ІІ ст. ім. Соломії Крушельницької	І-ІІ			90		9	10	↓
18470	Ігровицька ЗОШ І-ІІ ст.	І-ІІ			79		9	8,8	↓