



## ІНФОРМАЦІЙНА ДОВІДКА ЩОДО РОЗРАХУНКУ ОБСЯГУ ОСВІТНЬОЇ СУБВЕНЦІЇ НА 2024 РІК

### ТОВСТЕНСЬКА ТГ

#### Базова інформація про засновника:

Засновник	Товстенська селищна територіальна громада		
Код бюджету	1954200000		
Область	Тернопільська	Фактична наповнюваність класів	10,1
Тип	Селищна ТГ	Розрахункова наповнюваність класів	13,5
Площа (км <sup>2</sup> )	340,0	Щільність учнів (учнів на км <sup>2</sup> )	4,5
Населення (осіб, 2022)	18 343	Сільське населення (%)	82,6
Сільське населення (осіб, 2022)	15 154		

#### Підсумки розподілу субвенції на 2024 рік:

	К-ть учнів (факт)	К-ть класів (факт)	Сума (тис. грн)	На учня (грн)	На клас (грн)
Учні комунальних ЗЗСО,	1 528	151	50 518,6	33 062	334 560
з них у гірських населених пунктах	0				
у тому числі поділ класів на групи			705,8		
Учні спеціальних ЗЗСО (класів)	0	0	0,0		
з них у гірських населених пунктах	0				
у тому числі поділ класів на групи			0,0		
Учні НРЦ,	0	35	0,0		
з них у гірських населених пунктах	0				
Учні класів з вечірньою формою	0	0	0,0		
Вихованці інтернатів	0		0,0		
Вихованці спеціальних інтернатів	0		0,0		
Вихованці НРЦ	0		0,0		
Асистенти в інклюзивних класах	8	8	1 545,1	193 143	193 143
Учні ЗП(П-Т)О	0	0	0,0		
Студенти ЗФПО і коледжів	0				
Інклюзивно-ресурсні центри	0 ІРЦ		0,0		
Учні приватних ЗЗСО	0	0	0,0		
Простій: немає вчителів на простої			0,0		
Простій: немає ІРЦ на простої			0,0		
<b>Товстенська ТГ</b>	<b>1 528</b>	<b>186</b>	<b>52 063,7</b>		

**Детальний розрахунок обсягу освітньої субвенції для Товстенської селищної територіальної громади**

**Коефіцієнти, що застосовуються для Товстенської селищної територіальної громади**

Розрахунок наповнюваність класів	13,5
Коефіцієнт Кіпп для денних ЗЗСО	0,530
Розподіл на одного учня для педагогічних працівників, які не проводять уроки (денні ЗЗСО), грн	6 101
Коефіцієнт Кіпп для вечірньої форми здобуття освіти	0,530
Розподіл на одного учня для педагогічних працівників, які не проводять уроки (вечірні ЗЗСО), грн	6 101
Коефіцієнт поділу класів на групи при вивченні окремих предметів для учнів групи І	1,017
Коефіцієнт поділу класів на групи при вивченні окремих предметів для учнів групи ІІ	1,047
Коефіцієнт скорочення	0,89

**Коефіцієнти та нормативи для всіх засновників шкіл**

Норматив бюджетної забезпеченості (грн)	11 510,4
Річна заробітна плата вчителів з нарахуваннями (тис. грн)	247,7
Річна заробітна плата асистентів вчителів з нарахуваннями (тис. грн)	217,0
Річна заробітна плата педагогічних працівників ІРЦ з нарахуваннями (тис. грн)	288,4
Річна заробітна плата педагогічних працівників на простоті (тис. грн)	128,0
Сума для ІРЦ (тис. грн)	2 350,3
Сума для ІРЦ на простоті (тис. грн)	1 272,9
Розрахунок наповнюваність спеціальних класів (також приватних НРЦ)	9
Розрахунок наповнюваність класів НРЦ	6
Коефіцієнт Кіпп для приватних ЗЗСО, грн	0,23

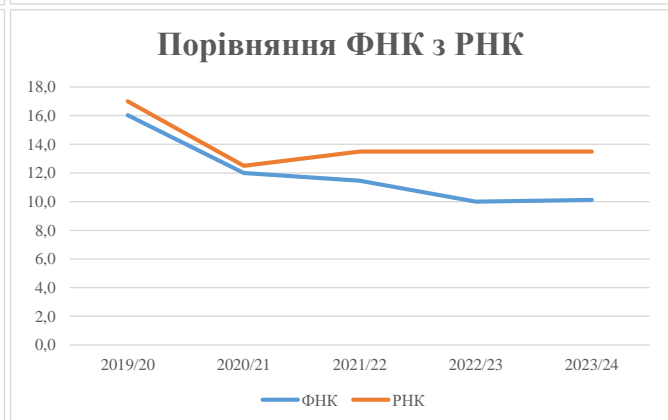
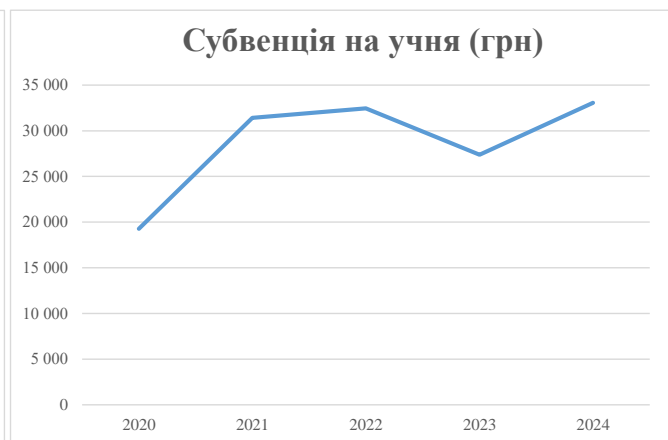
Рівень освіти/ Тип закладу	К-ть учнів	З них учнів ЗЗСО у гірських населених пунктах	Фактична к-ть класів	Розра- хункова напов- нюваність класу (групи)	Розра- хункова к-ть класів (груп)	К-ть годин навчального плану	К-ть необхідних годин у тиждень	К-ть ставок	Зарплати вчителів, тис. грн	Розподіл на одного учня, для педагогічних працівників, які не проводять уроки, грн	Зарплата педагогічного персоналу, що не проводить уроки, тис. грн	Зарплата разом (без надбавки за гірську місцевість, без поділу на групи), тис. грн	Коефіцієнт поділу класів на групи	К-ть ставок поділу класів на групи	Зарплата персоналу, що проводить уроки у групах при поділі класів, тис. грн	Зарплата педагогічного персоналу разом (без надбавки за гірську місцевість), тис. грн	Відсоток учнів гірських ЗЗСО	Надбавка для гірської місцевості	Субвенція всього після застосування коефіцієнта 0,89, тис. грн	
Назва колонки	А	Б	В	Г	Г	Д	Е	Є	Ж	З	И	І	І	Й	К	Л	М	Н	О	
Як розраховано	АКОМ	АКОМ	АКОМ	Формула	А / Г	Формула	Г * Д	Е / 18	Є * 247,72	Формула	А * 3 / 1000	Ж + И	Формула - І	Є (сума ставок) * І	Й * 247,72	І (сума зарплат) / К	Б / А (сума учнів)	0,25 * М * Л	(Л+Н) * 0,89	
<b>Учні комунальних ЗЗСО</b>																				
Початкова (1-4)	560		69	13,5	42	23	966	53,7	13 295	6 101	3 416	16 711								
Базова (5-9)	805	0	70	13,5	60	32,7	1 962	109,0	27 002	6 101	4 911	31 913	0,017	3,2	793	56 762			50 518,6	
Старша (10-11)	163		12	13,5	13	35,5	462	25,6	6 351	6 101	994	7 346								
Простий вчителів	0																			0,0
<b>Учні спеціальних класів, спеціальних шкіл</b>																				
Початкова (1-4)	0		0	9	0	36														
Базова (5-9)	0	0	0	9	0	36							0,047	0,0	0	0				0,0
Старша (10-11)	0		0	9	0	36														
<b>Учні навчально-реабілітаційних центрів</b>																				
Початкова (1-4)	0		0	6	0	36				6 101										
Базова (5-9)	0	0	0	6	0	36				6 101			0,047	0,0	0	0				0,0
Старша (10-11)	0		0	6	0	36				6 101										
<b>Учні, які проживають в пансіонах (кількість ставок = кількість груп * 2)</b>																				
Загальні пансіони	0	0		20	0															0,0
Спеціальні пансіони	0	0		9	0															0,0
НРЦ	0	0		6	0															0,0
<b>Інклюзивні класи</b>																				
Інклюзивна	8	0	8		8			8,0	1 736			1 736						0,0%	0	1 545,1
<b>Учні класів з вечірньою формою здобуття освіти</b>																				
Вечірня форма	0	0	0	16		23														0,0
<b>Заклади професійної (професійно-технічної) освіти</b>																				
ПТНЗ	0	0	0	26																0,0
<b>Разом</b>	<b>1 528</b>		<b>151</b>		<b>115</b>			<b>3 390</b>	<b>196,3</b>	<b>48 384</b>		<b>9 322</b>	<b>57 706</b>							<b>52 063,7</b>

## Історичні дані щодо учнів комунальних ЗЗСО Товстенської селищної територіальної громади

Фактичні значення за навчальні роки	2019/20	2020/21	2021/22	2022/23	2023/24
Кількість учнів ЗЗСО	497	1 643	1 627	1 584	1 528
ФНК	16,0	12,0	11,5	10,0	10,1
РНК	17,0	12,5	13,5	13,5	13,5
Кількість ЗЗСО	18	18	18	18	18
Середня наповнюваність ЗЗСО	28	91	90	88	85

Дані за бюджетні роки	2020	2021	2022	2023	2024
Обсяг субвенції (тис. грн)	9 577,0	51 628,6	52 784,2	43 363,4	50 518,6
Субвенція на учня (грн)	19 270	31 423	32 443	27 376	33 062

Зміна за роками	2020/21	2021/22	2022/23	2023/24
Учні (%)	230,6%	-1,0%	-2,6%	-3,5%
Субвенція (%)	439,1%	2,2%	-17,8%	16,5%
Субвенція на учня (%)	63,1%	3,2%	-15,6%	20,8%
ФНК	-4,04	-0,53	-1,46	0,12

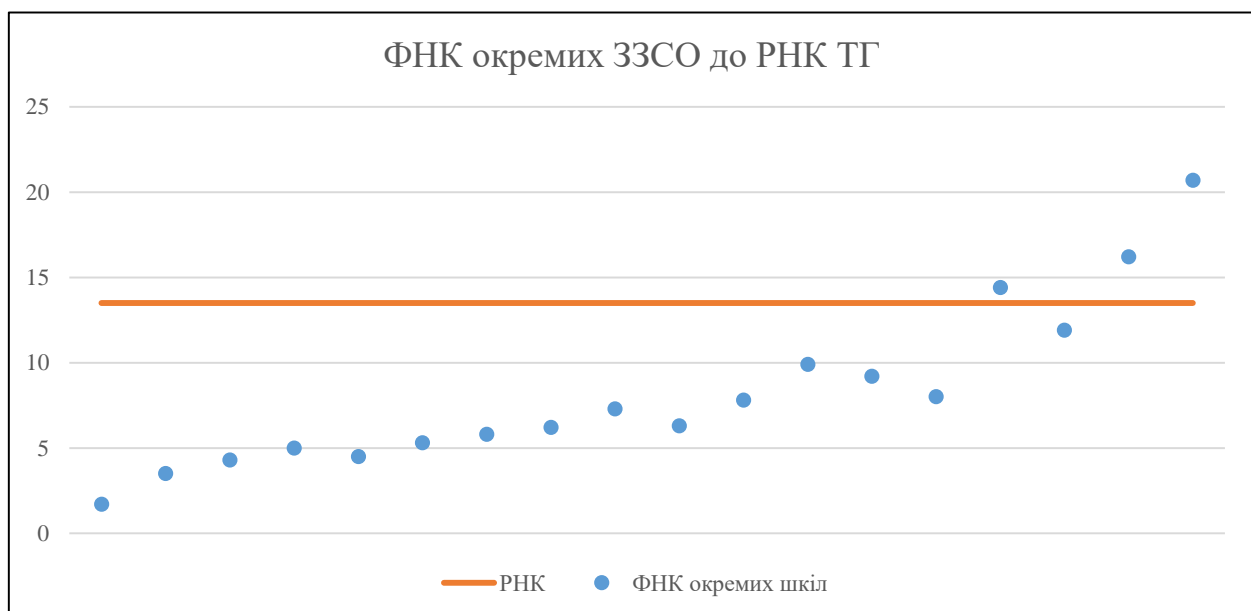


## Мережа ЗЗСО Товстенської селищної територіальної громади

	ЗЗСО		Учні		ФНК
	кількість	відсоток	кількість	відсоток	кількість
Звичайний ЗЗСО	18	100,0%	1 528	100,0%	10,1
Опорний ЗЗСО					
Філія ЗЗСО					
Загалом	18	100,0%	1 528	100,0%	10,1

ЗЗСО крім спеціальних та НРЦ	ЗЗСО		Учні		ФНК
	кількість	відсоток	кількість	відсоток	кількість
ЗЗСО з ФНК більш ніж 14,5 (РНК + 1)	2	11,1%	592	38,7%	19,1
ЗЗСО з ФНК від 12,5 до 14,5	1	5,6%	130	8,5%	14,4
ЗЗСО з ФНК менш ніж 12,5 (РНК - 1)	15	83,3%	806	52,7%	7,3
ЗЗСО без класів					
Загалом (крім спеціальних та НРЦ)	18	100,0%	1 528	100,0%	10,1

	ЗЗСО		Учні		ФНК
	кількість	відсоток	кількість	відсоток	кількість
Менше 20 учнів	5	27,8%	58	3,8%	3,9
Від 20 до 50 учнів	1	5,6%	48	3,1%	5,3
Від 50 до 100 учнів	8	44,4%	569	37,2%	7,5
Від 100 до 200 учнів	3	16,7%	439	28,7%	14,2
Від 200 до 300 учнів					
Від 300 до 400 учнів					
Від 400 до 600 учнів	1	5,6%	414	27,1%	20,7
Від 600 до 800 учнів					
Від 800 до 1000 учнів					
Від 1000 до 1500 учнів					
Більше 1500 учнів					
Загалом	18	100,0%	1 528	100,0%	10,1



На графіку школи упорядковані за збільшенням наповнюваності

**Перелік закладів загальної середньої освіти Товстенської селищної територіальної громади  
РНК = 13,5, ФНК = 10,11**

↑	ЗЗСО з ФНК більш ніж 14,5 (РНК + 1)
↔	ЗЗСО з ФНК від 12,5 до 14,5
↓	ЗЗСО з ФНК менш ніж 12,5 (РНК - 1)
—	ЗЗСО без класів

ІД в АІКОМ	Назва ЗЗСО	Факт. ступінь	Статус	ІД в АІКОМ опорного ЗЗСО	Кількість учнів	з них за індивід. формою	Кількість класів	ФНК	
17961	ЗОШ І-ІІІ ст. смт Товсте	І-ІІІ			414	28	20	20,7	↑
17966	ЗОШ І-ІІІ ст. с.Лисівці	І-ІІІ			178		11	16,2	↑
17962	ЗОШ І-ІІІ ст. с. Дорогичівка	І-ІІІ			130	1	9	14,4	↔
17968	ЗОШ І-ІІІ ст. с. Поділля	І-ІІІ			131		11	11,9	↓
17993	Шипівська гімназія	І-ІІ			79		8	9,9	↓
18545	Свидівська гімназія	І-ІІ			83	5	9	9,2	↓
17965	ЗОШ І-ІІІ ст. с.Кошилівці	І-ІІІ			88		11	8	↓
17975	Буряківська гімназія	І-ІІ			70		9	7,8	↓
17977	Ворвулинська гімназія	І-ІІ			66		9	7,3	↓
17969	ЗОШ І-ІІІ ст. с.Садки	І-ІІІ			69	1	11	6,3	↓
17967	Нирківська ЗОШ І-ІІІ ст.	І-ІІІ			62	1	10	6,2	↓
17986	Литячівська гімназія	І-ІІ			52	6	9	5,8	↓
17972	Устечківська гімназія	І-ІІ			48	2	9	5,3	↓
17990	Солоненська початкова школа	І			15		3	5	↓
18001	Шупроминська початкова школа	І			18		4	4,5	↓
17998	Нагорянська початкова школа	І			13		3	4,3	↓
18554	Антонівська початкова школа	І			7	1	2	3,5	↓
17992	Хмелівська початкова школа	І			5		3	1,7	↓