



## ІНФОРМАЦІЙНА ДОВІДКА ЩОДО РОЗРАХУНКУ ОБСЯГУ ОСВІТНЬОЇ СУБВЕНЦІЇ НА 2024 РІК

### САРАНЧУКІВСЬКА ТГ

#### Базова інформація про засновника:

Засновник	Саранчуківська сільська територіальна громада		
Код бюджету	1953700000		
Область	Тернопільська	Фактична наповнюваність класів	7,3
Тип	Сільська ТГ	Розрахункова наповнюваність класів	11,0
Площа (км <sup>2</sup> )	223,0	Щільність учнів (учнів на км <sup>2</sup> )	2,4
Населення (осіб, 2022)	6 395	Сільське населення (%)	100,0
Сільське населення (осіб, 2022)	6 395		

#### Підсумки розподілу субвенції на 2024 рік:

	К-ть учнів (факт)	К-ть класів (факт)	Сума (тис. грн)	На учня (грн)	На клас (грн)
Учні комунальних ЗЗСО,	536	73	21 477,1	40 069	294 207
з них у гірських населених пунктах	0				
у тому числі поділ класів на групи			310,4		
Учні спеціальних ЗЗСО (класів)	0	0	0,0		
з них у гірських населених пунктах	0				
у тому числі поділ класів на групи			0,0		
Учні НРЦ,	0	35	0,0		
з них у гірських населених пунктах	0				
Учні класів з вечірньою формою	0	0	0,0		
Вихованці інтернатів	0		0,0		
Вихованці спеціальних інтернатів	0		0,0		
Вихованці НРЦ	0		0,0		
Асистенти в інклюзивних класах	5	5	965,7	193 143	193 143
Учні ЗП(П-Т)О	0	0	0,0		
Студенти ЗФПО і коледжів	0				
Інклюзивно-ресурсні центри	0 ІРЦ		0,0		
Учні приватних ЗЗСО	0	0	0,0		
Простій: немає вчителів на простой			0,0		
Простій: немає ІРЦ на простой			0,0		
<b>Саранчуківська ТГ</b>	<b>536</b>	<b>108</b>	<b>22 442,8</b>		

**Детальний розрахунок обсягу освітньої субвенції для Саранчуківської сільської територіальної громади**

**Коефіцієнти, що застосовуються для Саранчуківської сільської територіальної громади**

Розрахунок наповнюваність класів	11,0
Коефіцієнт Кіпп для денних ЗЗСО	0,530
Розподіл на одного учня для педагогічних працівників, які не проводять уроки (денні ЗЗСО), грн	6 101
Коефіцієнт Кіпп для вечірньої форми здобуття освіти	0,530
Розподіл на одного учня для педагогічних працівників, які не проводять уроки (вечірні ЗЗСО), грн	6 101
Коефіцієнт поділу класів на групи при вивченні окремих предметів для учнів групи I	1,017
Коефіцієнт поділу класів на групи при вивченні окремих предметів для учнів групи II	1,047
Коефіцієнт скорочення	0,89

**Коефіцієнти та нормативи для всіх засновників шкіл**

Норматив бюджетної забезпеченості (грн)	11 510,4
Річна заробітна плата вчителів з нарахуваннями (тис. грн)	247,7
Річна заробітна плата асистентів вчителів з нарахуваннями (тис. грн)	217,0
Річна заробітна плата педагогічних працівників ІРЦ з нарахуваннями (тис. грн)	288,4
Річна заробітна плата педагогічних працівників на простій (тис. грн)	128,0
Сума для ІРЦ (тис. грн)	2 350,3
Сума для ІРЦ на простій (тис. грн)	1 272,9
Розрахунок наповнюваність спеціальних класів (також приватних НРЦ)	9
Розрахунок наповнюваність класів НРЦ	6
Коефіцієнт Кіпп для приватних ЗЗСО, грн	0,23

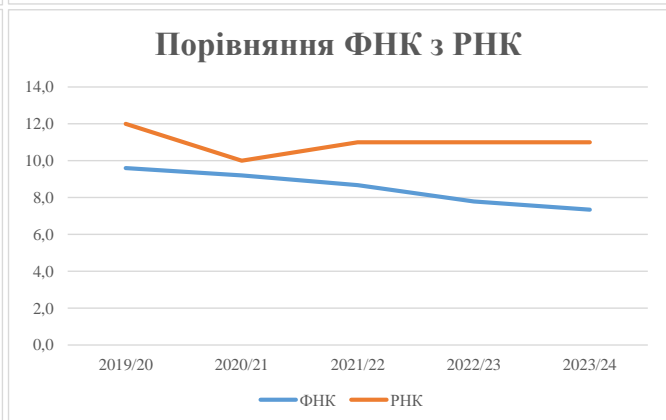
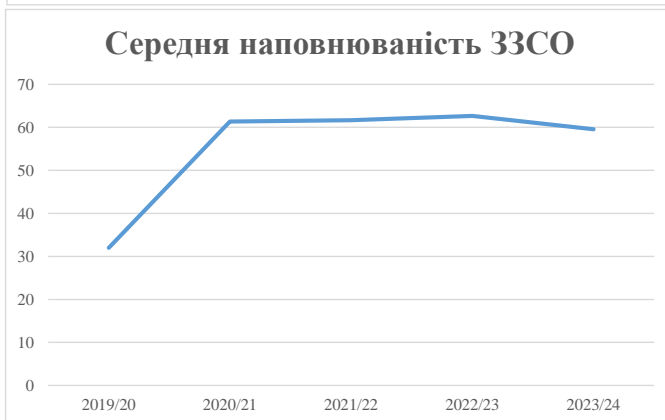
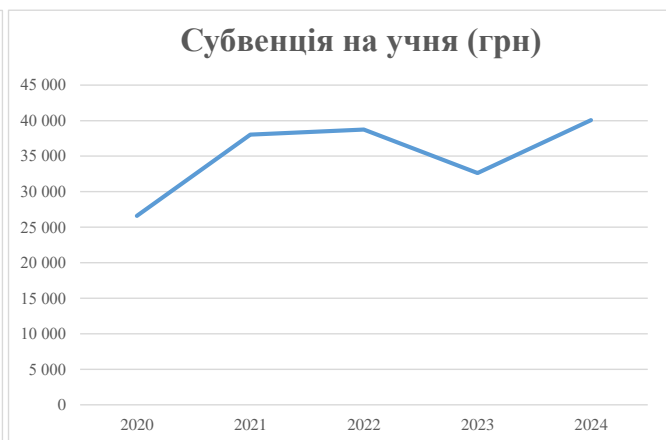
Рівень освіти/ Тип закладу	К-ть учнів	З них учнів ЗЗСО у гірських населених пунктах	Фактична к-ть класів	Розра- хункова напов- нюваність класу (групи)	Розра- хункова к-ть класів (груп)	К-ть годин навчального плану	К-ть необхідних годин у тиждень	К-ть ставок	Зарплати вчителів, тис. грн	Розподіл на одного учня, для педагогічних працівників, які не проводять уроки, грн	Зарплата педагогічного персоналу, що не проводить уроки, тис. грн	Зарплата разом (без надбавки за гірську місцевість, без поділу на групи), тис. грн	Коефіцієнт поділу класів на групи	К-ть ставок вчителів для поділу класів на групи	Зарплата персоналу, що проводить уроки у групах при поділі класів, тис. грн	Зарплата педагогічного персоналу разом (без надбавки за гірську місцевість), тис. грн	Відсоток учнів гірських ЗЗСО	Надбавка для гірської місцевості	Субвенція всього після застосування коефіцієнта 0,89, тис. грн	
Назва колонки	A	B	B	Г	Г	Д	Е	Є	Ж	З	И	І	І	Й	К	Л	М	Н	О	
Як розраховано	АКОМ	АКОМ	АКОМ	Формула	A / Г	Формула	Г * Д	Е / 18	Є * 247,72	Формула	A * 3 / 1000	Ж + И	Формула - I	Є (сума ставок) * I	Й * 247,72	I (сума зарплат) + К	Б / А (сума учнів)	0,25 * М * Л	(Л+Н) * 0,89	
<b>Учні комунальних ЗЗСО</b>																				
Початкова (1-4)	210		35	11,0	20	23	460	25,6	6 331	6 101	1 281	7 612								
Базова (5-9)	268	0	32	11,0	25	32,7	818	45,4	11 251	6 101	1 635	12 886	0,017	1,4	349	24 132			21 477,1	
Старша (10-11)	58		6	11,0	6	35,5	213	11,8	2 931	6 101	354	3 285								
Простий вчителів	0																			0,0
<b>Учні спеціальних класів, спеціальних шкіл</b>																				
Початкова (1-4)	0		0	9	0	36														
Базова (5-9)	0	0	0	9	0	36							0,047	0,0	0	0				0,0
Старша (10-11)	0		0	9	0	36														
<b>Учні навчально-реабілітаційних центрів</b>																				
Початкова (1-4)	0		0	6	0	36				6 101										
Базова (5-9)	0	0	0	6	0	36				6 101			0,047	0,0	0	0				0,0
Старша (10-11)	0		0	6	0	36				6 101										
<b>Учні, які проживають в пансіонах (кількість ставок = кількість груп * 2)</b>																				
Загальні пансіони	0	0		20	0															0,0
Спеціальні пансіони	0	0		9	0															0,0
НРЦ	0	0		6	0															0,0
<b>Інклюзивні класи</b>																				
Інклюзивна	5	0	5		5			5,0	1 085			1 085						0,0%	0	965,7
<b>Учні класів з вечірньою формою здобуття освіти</b>																				
Вечірня форма	0	0	0	16		23														0,0
<b>Заклади професійної (професійно-технічної) освіти</b>																				
ПТНЗ	0	0	0	26																0,0
<b>Разом</b>	<b>536</b>		<b>73</b>		<b>51</b>		<b>1 491</b>	<b>87,8</b>	<b>21 598</b>		<b>3 270</b>	<b>24 868</b>								<b>22 442,8</b>

## Історичні дані щодо учнів комунальних ЗЗСО Саранчуківської сільської територіальної громади

Фактичні значення за навчальні роки	2019/20	2020/21	2021/22	2022/23	2023/24
Кількість учнів ЗЗСО	288	552	555	564	536
ФНК	9,6	9,2	8,7	7,8	7,3
РНК	12,0	10,0	11,0	11,0	11,0
Кількість ЗЗСО	9	9	9	9	9
Середня наповнюваність ЗЗСО	32	61	62	63	60

Дані за бюджетні роки	2020	2021	2022	2023	2024
Обсяг субвенції (тис. грн)	7 659,2	20 994,4	21 501,0	18 395,4	21 477,1
Субвенція на учня (грн)	26 594	38 033	38 740	32 616	40 069

Зміна за роками	2020/21	2021/22	2022/23	2023/24
Учні (%)	91,7%	0,5%	1,6%	-5,0%
Субвенція (%)	174,1%	2,4%	-14,4%	16,8%
Субвенція на учня (%)	43,0%	1,9%	-15,8%	22,9%
ФНК	-0,40	-0,53	-0,88	-0,45

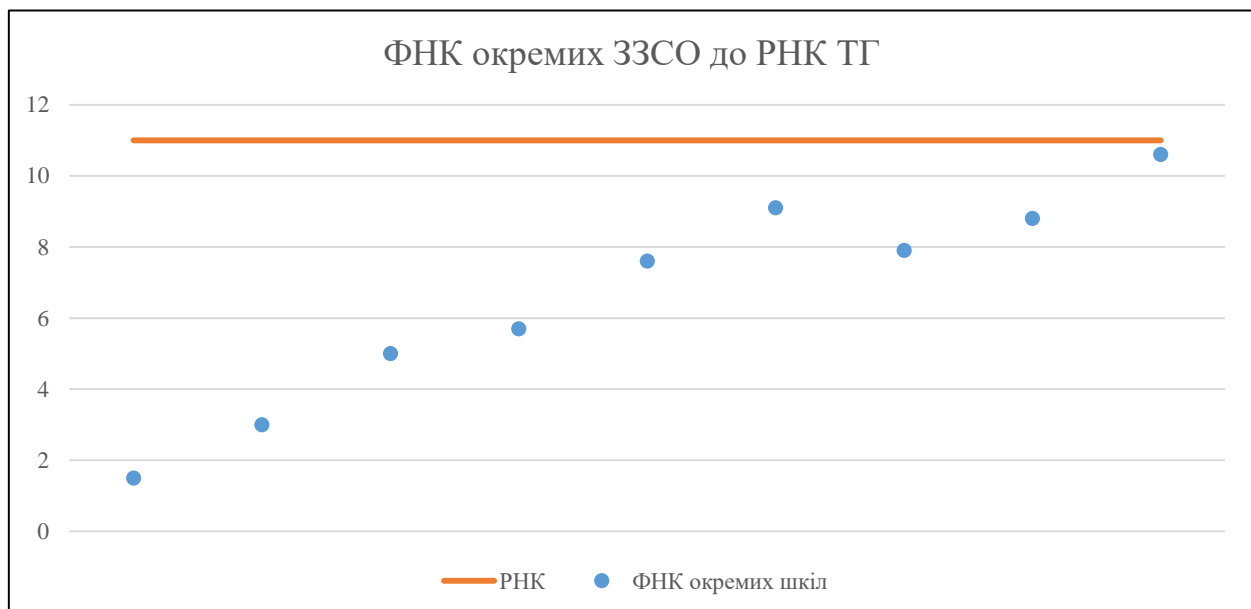


## Мережа ЗЗСО Саранчуківської сільської територіальної громади

	ЗЗСО		Учні		ФНК
Звичайний ЗЗСО	9	100,0%	536	100,0%	7,3
Опорний ЗЗСО					
Філія ЗЗСО					
Загалом	9	100,0%	536	100,0%	7,3

ЗЗСО крім спеціальних та НРЦ					
	ЗЗСО		Учні		ФНК
ЗЗСО з ФНК більш ніж 12 (РНК + 1)					
ЗЗСО з ФНК від 10 до 12	1	11,1%	117	21,8%	10,6
ЗЗСО з ФНК менш ніж 10 (РНК - 1)	8	88,9%	419	78,2%	6,8
ЗЗСО без класів					
Загалом (крім спеціальних та НРЦ)	9	100,0%	536	100,0%	7,3

	ЗЗСО		Учні		ФНК
Менше 20 учнів	2	22,2%	18	3,4%	2,3
Від 20 до 50 учнів	1	11,1%	40	7,5%	5,0
Від 50 до 100 учнів	5	55,6%	361	67,4%	7,8
Від 100 до 200 учнів	1	11,1%	117	21,8%	10,6
Від 200 до 300 учнів					
Від 300 до 400 учнів					
Від 400 до 600 учнів					
Від 600 до 800 учнів					
Від 800 до 1000 учнів					
Від 1000 до 1500 учнів					
Більше 1500 учнів					
Загалом	9	100,0%	536	100,0%	7,3



На графіку школи упорядковані за збільшенням наповнюваності

**Перелік закладів загальної середньої освіти Саранчуківської сільської територіальної громади  
РНК = 11, ФНК = 7,34**

↑	ЗЗСО з ФНК більш ніж 12 (РНК + 1)
↔	ЗЗСО з ФНК від 10 до 12
↓	ЗЗСО з ФНК менш ніж 10 (РНК - 1)
—	ЗЗСО без класів

ІД в АІКОМ	Назва ЗЗСО	Факт. ступінь	Статус	ІД в АІКОМ опорного ЗЗСО	Кількість учнів	з них за індивід. формою	Кількість класів	ФНК	
17759	Саранчуківський ліцей	I-III			117		11	10,6	↔
17767	Лігятинський гімназія	I-II			73		8	9,1	↓
17760	Слов'ятинський ліцей	I-III			97		11	8,8	↓
17754	Мечищівський ліцей	I-III			87	5	11	7,9	↓
17764	Вільховецька гімназія	I-II			53	3	7	7,6	↓
17761	Божиківська гімназія	I-II			51	6	9	5,7	↓
18336	Шумлянська гімназія	I-II			40	9	8	5	↓
17765	Котівська початкова школа	I			12		4	3	↓
17772	Тростянецька початкова школа	I			6	1	4	1,5	↓