



## ІНФОРМАЦІЙНА ДОВІДКА ЩОДО РОЗРАХУНКУ ОБСЯГУ ОСВІТНЬОЇ СУБВЕНЦІЇ НА 2024 РІК

### Трибухівська ТГ

#### Базова інформація про засновника:

|                                 |   |   |       |
|---------------------------------|---|---|-------|
| Засновник                       | Трибухівська сільська територіальна громада |   |       |
| Код бюджету                     | 1953500000                                  |   |       |
| Область                         | Тернопільська                               | Фактична наповнюваність класів              | 14,6  |
| Тип                             | Сільська ТГ                                 | Розрахункова наповнюваність класів          | 14,0  |
| Площа (км <sup>2</sup> )        | 116,2                                       | Щільність учнів (учнів на км <sup>2</sup> ) | 7,3   |
| Населення (осіб, 2022)          | 8 750                                       | Сільське населення (%)                      | 100,0 |
| Сільське населення (осіб, 2022) | 8 750                                       |   |       |

#### Підсумки розподілу субвенції на 2024 рік:

|                                    | К-ть учнів<br>(факт) | К-ть класів<br>(факт) | Сума<br>(тис. грн) | На учня<br>(грн) | На клас<br>(грн) |
|------------------------------------|----------------------|-----------------------|--------------------|------------------|------------------|
| Учні комунальних ЗЗСО,             | 845                  | 58                    | 27 203,3           | 32 193           | 469 022          |
| з них у гірських населених пунктах | 0                    |                       |                    |                  |                  |
| у тому числі поділ класів на групи |                      |                       | 378,0              |                  |                  |
| Учні спеціальних ЗЗСО (класів)     | 0                    | 0                     | 0,0                |                  |                  |
| з них у гірських населених пунктах | 0                    |                       |                    |                  |                  |
| у тому числі поділ класів на групи |                      |                       | 0,0                |                  |                  |
| Учні НРЦ,                          | 0                    | 35                    | 0,0                |                  |                  |
| з них у гірських населених пунктах | 0                    |                       |                    |                  |                  |
| Учні класів з вечірньою формою     | 0                    | 0                     | 0,0                |                  |                  |
| Вихованці інтернатів               | 0                    |                       | 0,0                |                  |                  |
| Вихованці спеціальних інтернатів   | 0                    |                       | 0,0                |                  |                  |
| Вихованці НРЦ                      | 0                    |                       | 0,0                |                  |                  |
| Асистенти в інклюзивних класах     | 10                   | 10                    | 1 931,4            | 193 143          | 193 143          |
| Учні ЗП(П-Т)О                      | 0                    | 0                     | 0,0                |                  |                  |
| Студенти ЗФПО і коледжів           | 0                    |                       |                    |                  |                  |
| Інклюзивно-ресурсні центри         | 0 ІРЦ                |                       | 0,0                |                  |                  |
| Учні приватних ЗЗСО                | 0                    | 0                     | 0,0                |                  |                  |
| Простій: немає вчителів на простой |                      |                       | 0,0                |                  |                  |
| Простій: немає ІРЦ на простой      |                      |                       | 0,0                |                  |                  |
| <b>Трибухівська ТГ</b>             | <b>845</b>           | <b>93</b>             | <b>29 134,7</b>    |                  |                  |

**Детальний розрахунок обсягу освітньої субвенції для Трибухівської сільської територіальної громади**

**Коефіцієнти, що застосовуються для Трибухівської сільської територіальної громади**

|  |       |
|--|-------|
| Розрахункова наповненість класів   | 14,0  |
| Коефіцієнт Кіпп для денних ЗЗСО  | 0,530 |
| Розподіл на одного учня для педагогічних працівників, які не проводять уроки (денні ЗЗСО), грн   | 6 101 |
| Коефіцієнт Кіпп для вечірньої форми здобуття освіти  | 0,530 |
| Розподіл на одного учня для педагогічних працівників, які не проводять уроки (вечірні ЗЗСО), грн | 6 101 |
| Коефіцієнт поділу класів на групи при вивченні окремих предметів для учнів групи I               | 1,017 |
| Коефіцієнт поділу класів на групи при вивченні окремих предметів для учнів групи II              | 1,047 |
| Коефіцієнт скорочення  | 0,89  |

**Коефіцієнти та нормативи для всіх засновників шкіл**

|   |          |
|---|----------|
| Норматив бюджетної забезпеченості (грн)                                       | 11 510,4 |
| Річна заробітна плата вчителів з нарахуваннями (тис. грн)                     | 247,7    |
| Річна заробітна плата асистентів вчителів з нарахуваннями (тис. грн)          | 217,0    |
| Річна заробітна плата педагогічних працівників ІРЦ з нарахуваннями (тис. грн) | 288,4    |
| Річна заробітна плата педагогічних працівників на простій (тис. грн)          | 128,0    |
| Сума для ІРЦ (тис. грн)   | 2 350,3  |
| Сума для ІРЦ на простій (тис. грн)  | 1 272,9  |
| Розрахункова наповненість спеціальних класів (також приватних НРЦ)            | 9        |
| Розрахункова наповненість класів НРЦ  | 6        |
| Коефіцієнт Кіпп для приватних ЗЗСО, грн                                       | 0,23     |

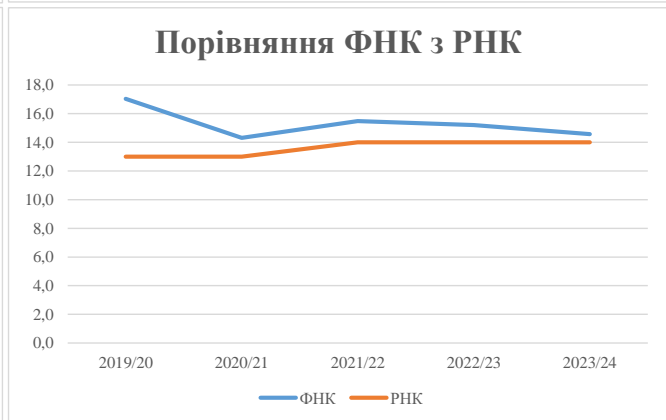
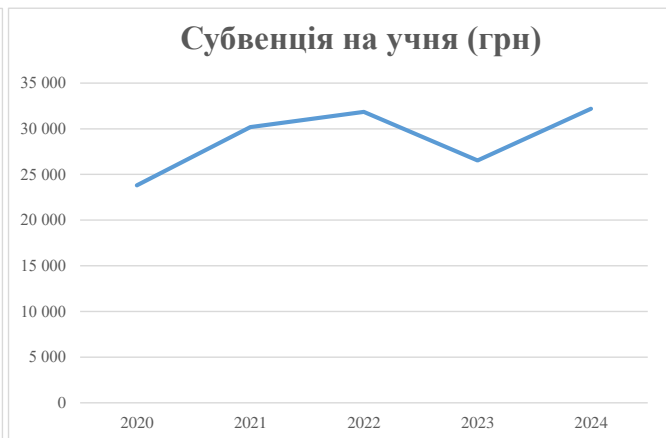
| Рівень освіти/<br>Тип закладу   | К-ть<br>учнів | З них учнів<br>ЗЗСО у<br>гірських<br>населених<br>пунктах | Фактична<br>к-ть<br>класів | Розра-<br>хункова<br>напов-<br>неність<br>класу<br>(групи) | Розра-<br>хункова<br>к-ть<br>класів<br>(груп) | К-ть годин<br>навчального<br>плану | К-ть<br>необхідних<br>годин у<br>тиждень | К-ть<br>ставок | Зарплати<br>вчителів,<br>тис. грн | Розподіл на одного<br>учня, для<br>педагогічних<br>працівників, які<br>не проводять<br>уроки, грн | Зарплата<br>педагогічного<br>персоналу, що<br>не проводить<br>уроки, тис. грн | Зарплата разом<br>(без надбавки за<br>гірську<br>місцевість, без<br>поділу на<br>групи), тис. грн | Коефіцієнт<br>поділу<br>класів на<br>групи | К-ть ставок<br>вчителів для<br>поділу<br>класів на<br>групи | Зарплата<br>персоналу, що<br>проводить<br>уроки у групах<br>при поділі<br>класів, тис. грн | Зарплата<br>педагогічного<br>персоналу разом<br>(без надбавки за<br>гірську<br>місцевість), тис.<br>грн | Відсоток<br>учнів<br>гірських<br>ЗЗСО | Надбавка<br>для гірської<br>місцевості | Субвенція<br>всього після<br>застосування<br>коефіцієнта<br>0,89, тис. грн |         |
|---|---------------|---|----------------------------|--|---|------------------------------------|--|----------------|-----------------------------------|---|---|---|--|---|--|---|---------------------------------------|--|--|---------|
| Назва колонки   | A             | B   | B                          | Г  | Г   | Д                                  | Е  | Є              | Ж                                 | З   | И   | І   | І  | Й   | К  | Л   | М                                     | Н                                      | О  |         |
| Як розраховано  | АКОМ          | АКОМ  | АКОМ                       | Формула  | A / Г   | Формула                            | Г * Д                                    | Е / 18         | Є * 247,72                        | Формула   | A * 3 / 1000  | Ж + И   | Формула<br>- I                             | Є (сума<br>ставок) * I                                      | Й * 247,72   | I (сума зарплат)<br>+<br>К  | Б / А (сума<br>учнів)                 | 0,25 * М * Л                           | (Л+Н) *<br>0,89  |         |
| <b>Учні комунальних ЗЗСО</b>  |               |   |                            |  |   |                                    |  |                |                                   |   |   |   |  |   |  |   |                                       |  |  |         |
| Початкова (1-4)   | 313           |   | 24                         | 14,0   | 23  | 23                                 | 529                                      | 29,4           | 7 280                             | 6 101   | 1 909   | 9 190   |  |   |  |   |                                       |  |  |         |
| Базова (5-9)  | 489           | 0   | 30                         | 14,0   | 35  | 32,7                               | 1 145                                    | 63,6           | 15 751                            | 6 101   | 2 983   | 18 734  | 0,017                                      | 1,7   | 425  | 30 565  |                                       |  | 27 203,3   |         |
| Старша (10-11)  | 43            |   | 4                          | 14,0   | 4   | 35,5                               | 142                                      | 7,9            | 1 954                             | 6 101   | 262   | 2 217   |  |   |  |   |                                       |  |  |         |
| Простій вчителів  | 0             |   |                            |  |   |                                    |  |                |                                   |   |   |   |  |   |  |   |                                       |  | 0,0  |         |
| <b>Учні спеціальних класів, спеціальних шкіл</b>                                |               |   |                            |  |   |                                    |  |                |                                   |   |   |   |  |   |  |   |                                       |  |  |         |
| Початкова (1-4)   | 0             |   | 0                          | 9  | 0   | 36                                 |  |                |                                   |   |   |   |  |   |  |   |                                       |  |  |         |
| Базова (5-9)  | 0             | 0   | 0                          | 9  | 0   | 36                                 |  |                |                                   |   |   |   | 0,047                                      | 0,0   | 0  | 0   |                                       |  | 0,0  |         |
| Старша (10-11)  | 0             |   | 0                          | 9  | 0   | 36                                 |  |                |                                   |   |   |   |  |   |  |   |                                       |  |  |         |
| <b>Учні навчально-реабілітаційних центрів</b>                                   |               |   |                            |  |   |                                    |  |                |                                   |   |   |   |  |   |  |   |                                       |  |  |         |
| Початкова (1-4)   | 0             |   | 0                          | 6  | 0   | 36                                 |  |                |                                   | 6 101   |   |   |  |   |  |   |                                       |  |  |         |
| Базова (5-9)  | 0             | 0   | 0                          | 6  | 0   | 36                                 |  |                |                                   | 6 101   |   |   | 0,047                                      | 0,0   | 0  | 0   |                                       |  | 0,0  |         |
| Старша (10-11)  | 0             |   | 0                          | 6  | 0   | 36                                 |  |                |                                   | 6 101   |   |   |  |   |  |   |                                       |  |  |         |
| <b>Учні, які проживають в пансіонах (кількість ставок = кількість груп * 2)</b> |               |   |                            |  |   |                                    |  |                |                                   |   |   |   |  |   |  |   |                                       |  |  |         |
| Загальні пансіони   | 0             | 0   |                            | 20   | 0   |                                    |  |                |                                   |   |   |   |  |   |  |   |                                       |  | 0,0  |         |
| Спеціальні пансіони   | 0             | 0   |                            | 9  | 0   |                                    |  |                |                                   |   |   |   |  |   |  |   |                                       |  | 0,0  |         |
| НРЦ   | 0             | 0   |                            | 6  | 0   |                                    |  |                |                                   |   |   |   |  |   |  |   |                                       |  | 0,0  |         |
| <b>Інклюзивні класи</b>   |               |   |                            |  |   |                                    |  |                |                                   |   |   |   |  |   |  |   |                                       |  |  |         |
| Інклюзивна  | 10            | 0   | 10                         |  | 10  |                                    |  | 10,0           | 2 170                             |   |   | 2 170   |  |   |  |   |                                       | 0,0%                                   | 0  | 1 931,4 |
| <b>Учні класів з вечірньою формою здобуття освіти</b>                           |               |   |                            |  |   |                                    |  |                |                                   |   |   |   |  |   |  |   |                                       |  |  |         |
| Вечірня форма   | 0             | 0   | 0                          | 16   |   | 23                                 |  |                |                                   |   |   |   |  |   |  |   |                                       |  | 0,0  |         |
| <b>Заклади професійної (професійно-технічної) освіти</b>                        |               |   |                            |  |   |                                    |  |                |                                   |   |   |   |  |   |  |   |                                       |  |  |         |
| ПТНЗ  | 0             | 0   | 0                          | 26   |   |                                    |  |                |                                   |   |   |   |  |   |  |   |                                       |  | 0,0  |         |
| <b>Разом</b>  | <b>845</b>    |   | <b>58</b>                  |  | <b>62</b>                                     |                                    |  | <b>1 816</b>   | <b>110,9</b>                      | <b>27 156</b>   |   | <b>5 155</b>  | <b>32 311</b>                              |   |  |   |                                       |  | <b>29 134,7</b>  |         |

## Історичні дані щодо учнів комунальних ЗЗСО Трибухівської сільської територіальної громади

| Фактичні значення за навчальні роки | 2019/20 | 2020/21 | 2021/22 | 2022/23 | 2023/24 |
|-------------------------------------|---------|---------|---------|---------|---------|
| Кількість учнів ЗЗСО                | 494     | 873     | 882     | 882     | 845     |
| ФНК                                 | 17,0    | 14,3    | 15,5    | 15,2    | 14,6    |
| РНК                                 | 13,0    | 13,0    | 14,0    | 14,0    | 14,0    |
| Кількість ЗЗСО                      | 7       | 7       | 5       | 5       | 5       |
| Середня наповнюваність ЗЗСО         | 71      | 125     | 176     | 176     | 169     |

| Дані за бюджетні роки      | 2020     | 2021     | 2022     | 2023     | 2024     |
|----------------------------|----------|----------|----------|----------|----------|
| Обсяг субвенції (тис. грн) | 11 760,5 | 26 349,7 | 28 099,8 | 23 391,6 | 27 203,2 |
| Субвенція на учня (грн)    | 23 807   | 30 183   | 31 859   | 26 521   | 32 193   |

| Зміна за роками       | 2020/21 | 2021/22 | 2022/23 | 2023/24 |
|-----------------------|---------|---------|---------|---------|
| Учні (%)              | 76,7%   | 1,0%    | 0,0%    | -4,2%   |
| Субвенція (%)         | 124,1%  | 6,6%    | -16,8%  | 16,3%   |
| Субвенція на учня (%) | 26,8%   | 5,6%    | -16,8%  | 21,4%   |
| ФНК                   | -2,72   | 1,16    | -0,27   | -0,64   |

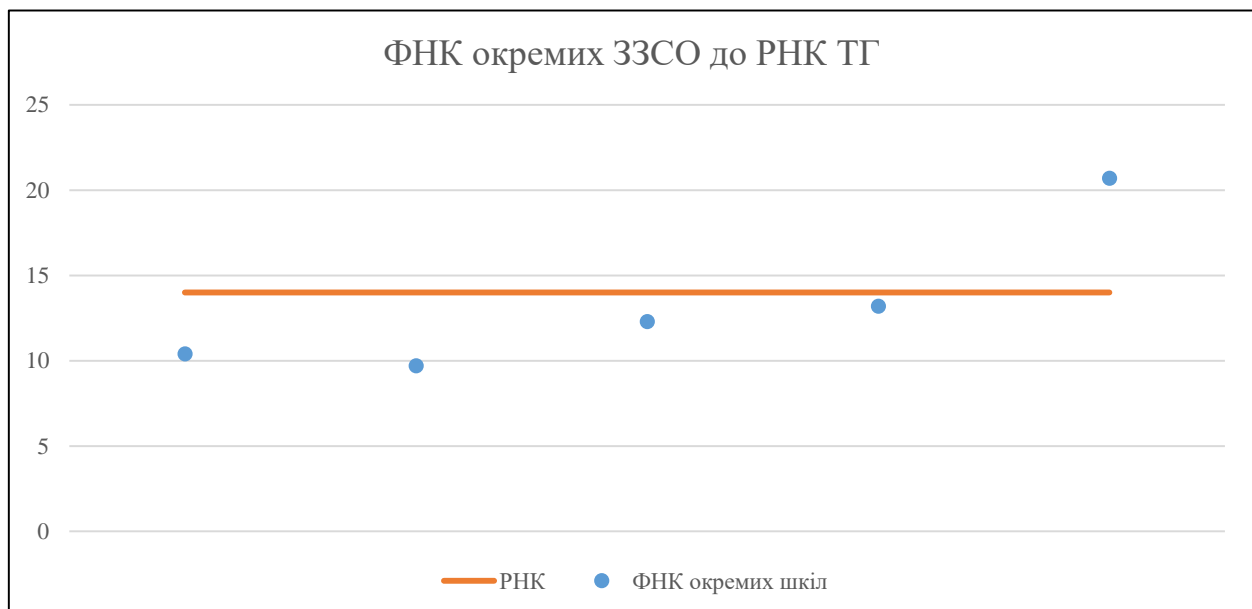


## Мережа ЗЗСО Трибухівської сільської територіальної громади

|                | ЗЗСО      |          | Учні      |          | ФНК       |
|----------------|-----------|----------|-----------|----------|-----------|
|                | кількість | відсоток | кількість | відсоток | кількість |
| Звичайний ЗЗСО | 5         | 100,0%   | 845       | 100,0%   | 14,6      |
| Опорний ЗЗСО   |           |          |           |          |           |
| Філія ЗЗСО     |           |          |           |          |           |
| Загалом        | 5         | 100,0%   | 845       | 100,0%   | 14,6      |

| ЗЗСО крім спеціальних та НРЦ      | ЗЗСО      |          | Учні      |          | ФНК       |
|-----------------------------------|-----------|----------|-----------|----------|-----------|
|                                   | кількість | відсоток | кількість | відсоток | кількість |
| ЗЗСО з ФНК більш ніж 15 (РНК + 1) | 1         | 20,0%    | 414       | 49,0%    | 20,7      |
| ЗЗСО з ФНК від 13 до 15           | 1         | 20,0%    | 119       | 14,1%    | 13,2      |
| ЗЗСО з ФНК менш ніж 13 (РНК - 1)  | 3         | 60,0%    | 312       | 36,9%    | 10,8      |
| ЗЗСО без класів                   |           |          |           |          |           |
| Загалом (крім спеціальних та НРЦ) | 5         | 100,0%   | 845       | 100,0%   | 14,6      |

|                        | ЗЗСО      |          | Учні      |          | ФНК       |
|------------------------|-----------|----------|-----------|----------|-----------|
|                        | кількість | відсоток | кількість | відсоток | кількість |
| Менше 20 учнів         |           |          |           |          |           |
| Від 20 до 50 учнів     |           |          |           |          |           |
| Від 50 до 100 учнів    | 1         | 20,0%    | 94        | 11,1%    | 10,4      |
| Від 100 до 200 учнів   | 3         | 60,0%    | 337       | 39,9%    | 11,6      |
| Від 200 до 300 учнів   |           |          |           |          |           |
| Від 300 до 400 учнів   |           |          |           |          |           |
| Від 400 до 600 учнів   | 1         | 20,0%    | 414       | 49,0%    | 20,7      |
| Від 600 до 800 учнів   |           |          |           |          |           |
| Від 800 до 1000 учнів  |           |          |           |          |           |
| Від 1000 до 1500 учнів |           |          |           |          |           |
| Більше 1500 учнів      |           |          |           |          |           |
| Загалом                | 5         | 100,0%   | 845       | 100,0%   | 14,6      |



На графіку школи упорядковані за збільшенням наповнюваності

**Перелік закладів загальної середньої освіти Трибухівської сільської територіальної громади  
РНК = 14, ФНК = 14,56**

|   |                                   |
|---|-----------------------------------|
| ↑ | ЗЗСО з ФНК більш ніж 15 (РНК + 1) |
| ↔ | ЗЗСО з ФНК від 13 до 15           |
| ↓ | ЗЗСО з ФНК менш ніж 13 (РНК - 1)  |
| — | ЗЗСО без класів                   |

| ІД в АІКОМ | Назва ЗЗСО                 | Факт. ступінь | Статус | ІД в АІКОМ опорного ЗЗСО | Кількість учнів | з них за індивід. формою | Кількість класів | ФНК  |   |
|------------|----------------------------|---------------|--------|--------------------------|-----------------|--------------------------|------------------|------|---|
| 17865      | Трибухівська ЗОШ І-ІІІ ст. | І-ІІІ         |        |                          | 414             | 4                        | 20               | 20,7 | ↑ |
| 17887      | Пишківська ЗОШ І-ІІ ст.    | І-ІІ          |        |                          | 119             | 1                        | 9                | 13,2 | ↔ |
| 17883      | Медведівська ЗОШ І-ІІ ст.  | І-ІІ          |        |                          | 111             |                          | 9                | 12,3 | ↓ |
| 17886      | Новоставська ЗОШ І-ІІ ст.  | І-ІІ          |        |                          | 94              | 1                        | 9                | 10,4 | ↓ |
| 17860      | Пилявська ЗОШ І-ІІІ ст.    | І-ІІІ         |        |                          | 107             |                          | 11               | 9,7  | ↓ |