



ІНФОРМАЦІЙНА ДОВІДКА ЩОДО РОЗРАХУНКУ ОБСЯГУ ОСВІТНЬОЇ СУБВЕНЦІЇ НА 2024 РІК

ВЕЛИКОДЕДЕРКАЛЬСЬКА ТГ

Базова інформація про засновника:

Засновник	Великодедєркальська сільська територіальна громада		
Код бюджету	1953300000		
Область	Тернопільська	Фактична наповнюваність класів	10,0
Тип	Сільська ТГ	Розрахункова наповнюваність класів	14,0
Площа (км ²)	165,0	Щільність учнів (учнів на км ²)	4,1
Населення (осіб, 2022)	6 304	Сільське населення (%)	100,0
Сільське населення (осіб, 2022)	6 304		

Підсумки розподілу субвенції на 2024 рік:

	К-ть учнів (факт)	К-ть класів (факт)	Сума (тис. грн)	На учня (грн)	На клас (грн)
Учні комунальних ЗЗСО, з них у гірських населених пунктах	681	68	22 506,0	33 048	330 971
у тому числі поділ класів на групи	0		314,4		
Учні спеціальних ЗЗСО (класів) з них у гірських населених пунктах	0	0	0,0		
у тому числі поділ класів на групи	0		0,0		
Учні НРЦ, з них у гірських населених пунктах	0	35	0,0		
Учні класів з вечірньою формою	0	0	0,0		
Вихованці інтернатів	0		0,0		
Вихованці спеціальних інтернатів	0		0,0		
Вихованці НРЦ	0		0,0		
Асистенти в інклюзивних класах	15	11	2 124,6	141 638	193 143
Учні ЗП(П-Т)О	0	0	0,0		
Студенти ЗФПО і коледжів	0				
Інклюзивно-ресурсні центри	0 ІРЦ		0,0		
Учні приватних ЗЗСО	0	0	0,0		
Простій: немає вчителів на простой			0,0		
Простій: немає ІРЦ на простой			0,0		
Великодедєркальська ТГ	681	103	24 630,6		

Детальний розрахунок обсягу освітньої субвенції для Великодержальської сільської територіальної громади

Коефіцієнти, що застосовуються для Великодержальської сільської територіальної громади

Розрахункова наповнюваність класів	14,0
Коефіцієнт Кіпп для денних ЗЗСО	0,530
Розподіл на одного учня для педагогічних працівників, які не проводять уроки (денні ЗЗСО), грн	6 101
Коефіцієнт Кіпп для вечірньої форми здобуття освіти	0,530
Розподіл на одного учня для педагогічних працівників, які не проводять уроки (вечірні ЗЗСО), грн	6 101
Коефіцієнт поділу класів на групи при вивченні окремих предметів для учнів групи I	1,017
Коефіцієнт поділу класів на групи при вивченні окремих предметів для учнів групи II	1,047
Коефіцієнт скорочення	0,89

Коефіцієнти та нормативи для всіх засновників шкіл

Норматив бюджетної забезпеченості (грн)	11 510,4
Річна заробітна плата вчителів з нарахуваннями (тис. грн)	247,7
Річна заробітна плата асистентів вчителів з нарахуваннями (тис. грн)	217,0
Річна заробітна плата педагогічних працівників ІРЦ з нарахуваннями (тис. грн)	288,4
Річна заробітна плата педагогічних працівників на простій (тис. грн)	128,0
Сума для ІРЦ (тис. грн)	2 350,3
Сума для ІРЦ на простій (тис. грн)	1 272,9
Розрахункова наповнюваність спеціальних класів (також приватних НРЦ)	9
Розрахункова наповнюваність класів НРЦ	6
Коефіцієнт Кіпп для приватних ЗЗСО, грн	0,23

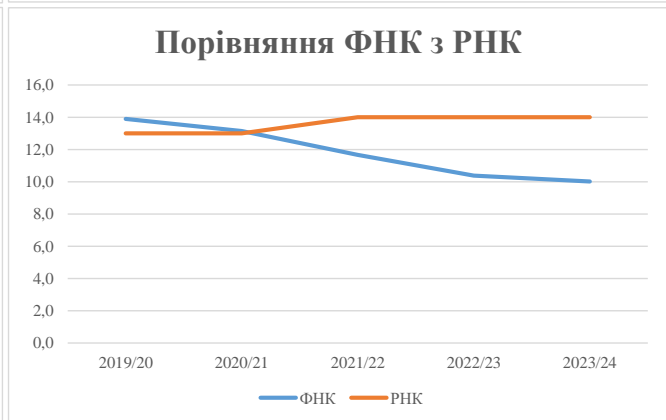
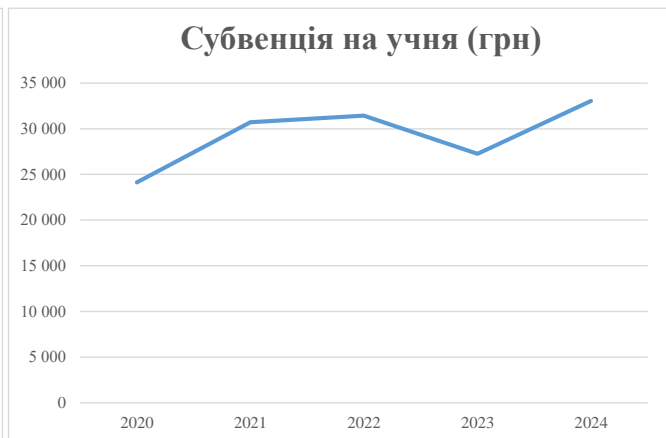
Рівень освіти/ Тип закладу	К-ть учнів	З них учнів ЗЗСО у гірських населених пунктах	Фактична к-ть класів	Розра- хункова напов- нюваність класу (групи)	Розра- хункова к-ть класів (груп)	К-ть годин навчального плану	К-ть необхідних годин у тиждень	К-ть ставок	Зарплати вчителів, тис. грн	Розподіл на одного учня, для педагогічних працівників, які не проводять уроки, грн	Зарплата педагогічного персоналу, що не проводить уроки, тис. грн	Зарплата разом (без надбавки за гірську місцевість, без поділу на групи), тис. грн	Коефіцієнт поділу класів на групи	К-ть ставок поділу класів на групи	Зарплата персоналу, що проводить уроки у групах при поділі класів, тис. грн	Зарплата педагогічного персоналу разом (без надбавки за гірську місцевість), тис. грн	Відсоток учнів гірських ЗЗСО	Надбавка для гірської місцевості	Субвенція всього після застосування коефіцієнта 0,89, тис. грн	
Назва колонки	A	B	B	Г	Г	Д	Е	Є	Ж	З	И	І	І	Й	К	Л	М	Н	О	
Як розраховано	АКОМ	АКОМ	АКОМ	Формула	A / Г	Формула	Г * Д	Е / 18	Є * 247,72	Формула	A * 3 / 1000	Ж + И	Формула - I	Є (сума ставок) * I	Й * 247,72	I (сума зарплат) / К	Б / А (сума учнів)	0,25 * М * Л	(Л+Н) * 0,89	
Учні комунальних ЗЗСО																				
Початкова (1-4)	239		29	14,0	18	23	414	23,0	5 698	6 101	1 458	7 156								
Базова (5-9)	368	0	33	14,0	27	32,7	883	49,1	12 151	6 101	2 245	14 396	0,017	1,4	353	25 288			22 506,0	
Старша (10-11)	74		6	14,0	6	35,5	213	11,8	2 931	6 101	451	3 383								
Простий вчителів	0																		0,0	
Учні спеціальних класів, спеціальних шкіл																				
Початкова (1-4)	0		0	9	0	36														
Базова (5-9)	0	0	0	9	0	36							0,047	0,0	0	0			0,0	
Старша (10-11)	0		0	9	0	36														
Учні навчально-реабілітаційних центрів																				
Початкова (1-4)	0		0	6	0	36				6 101										
Базова (5-9)	0	0	0	6	0	36				6 101			0,047	0,0	0	0			0,0	
Старша (10-11)	0		0	6	0	36				6 101										
Учні, які проживають в пансіонах (кількість ставок = кількість груп * 2)																				
Загальні пансіони	0	0		20	0														0,0	
Спеціальні пансіони	0	0		9	0														0,0	
НРЦ	0	0		6	0														0,0	
Інклюзивні класи																				
Інклюзивна	15	0	11		11			11,0	2 387			2 387						0,0%	0	2 124,6
Учні класів з вечірньою формою здобуття освіти																				
Вечірня форма	0	0	0	16		23													0,0	
Заклади професійної (професійно-технічної) освіти																				
ПТНЗ	0	0	0	26															0,0	
Разом	681		68		51			1 510	94,9	23 167		4 154	27 322						24 630,6	

Історичні дані щодо учнів комунальних ЗЗСО Великодедеркальської сільської територіальної громади

Фактичні значення за навчальні роки	2019/20	2020/21	2021/22	2022/23	2023/24
Кількість учнів ЗЗСО	403	723	735	718	681
ФНК	13,9	13,1	11,7	10,4	10,0
РНК	13,0	13,0	14,0	14,0	14,0
Кількість ЗЗСО	9	9	9	7	7
Середня наповнюваність ЗЗСО	45	80	82	103	97

Дані за бюджетні роки	2020	2021	2022	2023	2024
Обсяг субвенції (тис. грн)	9 724,9	22 198,9	23 101,7	19 565,3	22 506,0
Субвенція на учня (грн)	24 131	30 704	31 431	27 250	33 048

Зміна за роками	2020/21	2021/22	2022/23	2023/24
Учні (%)	79,4%	1,7%	-2,3%	-5,2%
Субвенція (%)	128,3%	4,1%	-15,3%	15,0%
Субвенція на учня (%)	27,2%	2,4%	-13,3%	21,3%
ФНК	-0,75	-1,48	-1,29	-0,36

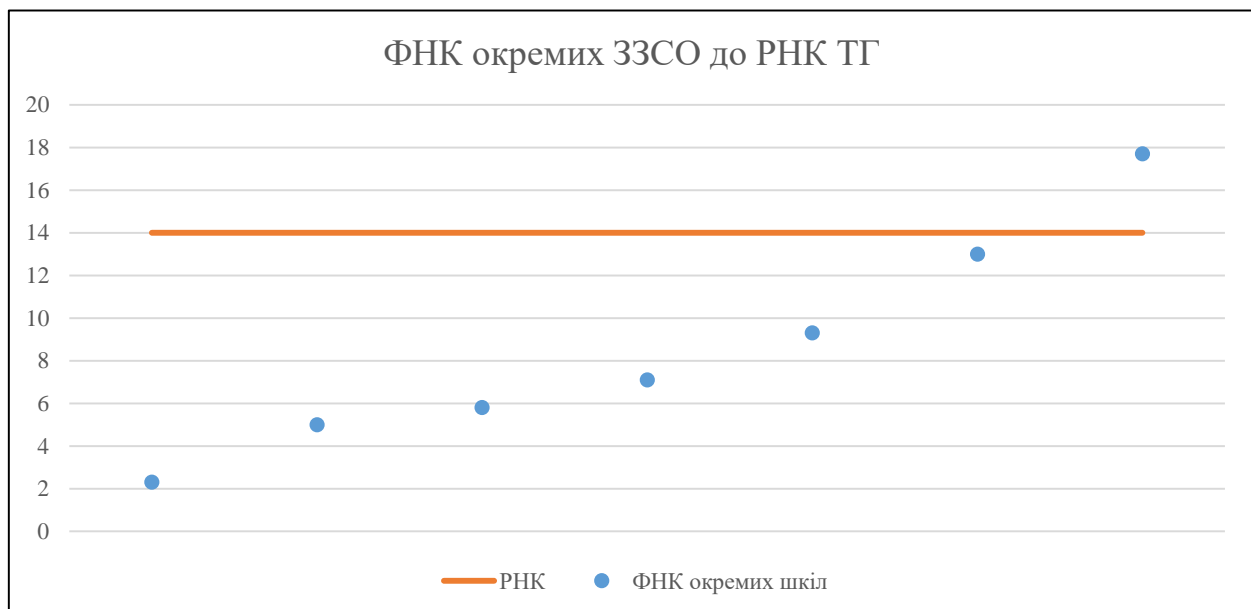


Мережа ЗЗСО Великодедеркальської сільської територіальної громади

	ЗЗСО		Учні		ФНК
	кількість	відсоток	кількість	відсоток	кількість
Звичайний ЗЗСО	7	100,0%	681	100,0%	10,0
Опорний ЗЗСО					
Філія ЗЗСО					
Загалом	7	100,0%	681	100,0%	10,0

ЗЗСО крім спеціальних та НРЦ	ЗЗСО		Учні		ФНК
	кількість	відсоток	кількість	відсоток	кількість
ЗЗСО з ФНК більш ніж 15 (РНК + 1)	1	14,3%	266	39,1%	17,7
ЗЗСО з ФНК від 13 до 15	1	14,3%	143	21,0%	13,0
ЗЗСО з ФНК менш ніж 13 (РНК - 1)	5	71,4%	272	39,9%	6,5
ЗЗСО без класів					
Загалом (крім спеціальних та НРЦ)	7	100,0%	681	100,0%	10,0

	ЗЗСО		Учні		ФНК
	кількість	відсоток	кількість	відсоток	кількість
Менше 20 учнів	1	14,3%	9	1,3%	2,3
Від 20 до 50 учнів	1	14,3%	45	6,6%	5,0
Від 50 до 100 учнів	2	28,6%	116	17,0%	6,4
Від 100 до 200 учнів	2	28,6%	245	36,0%	11,1
Від 200 до 300 учнів	1	14,3%	266	39,1%	17,7
Від 300 до 400 учнів					
Від 400 до 600 учнів					
Від 600 до 800 учнів					
Від 800 до 1000 учнів					
Від 1000 до 1500 учнів					
Більше 1500 учнів					
Загалом	7	100,0%	681	100,0%	10,0



На графіку школи упорядковані за збільшенням наповнюваності

**Перелік закладів загальної середньої освіти Великодедєркальської сільської територіальної громади
РНК = 14, ФНК = 10,01**

↑	ЗЗСО з ФНК більш ніж 15 (РНК + 1)
↔	ЗЗСО з ФНК від 13 до 15
↓	ЗЗСО з ФНК менш ніж 13 (РНК - 1)
—	ЗЗСО без класів

ID в АІКОМ	Назва ЗЗСО	Факт. ступінь	Статус	ID в АІКОМ опорного ЗЗСО	Кількість учнів	з них за індивід. формою	Кількість класів	ФНК	
18585	Великодедєркальський заклад загальної середньої освіти	I-III			266		15	17,7	↑
18567	Великозагайцівський ЗЗСО I-III ступенів	I-III			143		11	13	↔
18569	Матвійвський ЗЗСО	I-III			102		11	9,3	↓
18580	Шкроботівська гімназія	I-II			64	2	9	7,1	↓
18596	Темногасцька гімназія	I-II			52		9	5,8	↓
18594	Садківська гімназія	I-II			45		9	5	↓
18604	Мізюринська ЗОШ I ступеня	I			9		4	2,3	↓