



ІНФОРМАЦІЙНА ДОВІДКА ЩОДО РОЗРАХУНКУ ОБСЯГУ ОСВІТНЬОЇ СУБВЕНЦІЇ НА 2024 РІК

БОРСУКІВСЬКА ТГ

Базова інформація про засновника:

Засновник	Борсуківська сільська територіальна громада		
Код бюджету	1953200000		
Область	Тернопільська	Фактична наповнюваність класів	10,7
Тип	Сільська ТГ	Розрахункова наповнюваність класів	11,5
Площа (км ²)	152,8	Щільність учнів (учнів на км ²)	4,1
Населення (осіб, 2022)	6 310	Сільське населення (%)	100,0
Сільське населення (осіб, 2022)	6 310		

Підсумки розподілу субвенції на 2024 рік:

	К-ть учнів (факт)	К-ть класів (факт)	Сума (тис. грн)	На учня (грн)	На клас (грн)
Учні комунальних ЗЗСО,	620	58	24 055,7	38 800	414 754
з них у гірських населених пунктах	0				
у тому числі поділ класів на групи			345,8		
Учні спеціальних ЗЗСО (класів)	0	0	0,0		
з них у гірських населених пунктах	0				
у тому числі поділ класів на групи			0,0		
Учні НРЦ,	0	35	0,0		
з них у гірських населених пунктах	0				
Учні класів з вечірньою формою	0	0	0,0		
Вихованці інтернатів	0		0,0		
Вихованці спеціальних інтернатів	0		0,0		
Вихованці НРЦ	0		0,0		
Асистенти в інклюзивних класах	6	6	1 158,9	193 143	193 143
Учні ЗП(П-Т)О	0	0	0,0		
Студенти ЗФПО і коледжів	0				
Інклюзивно-ресурсні центри	0 ІРЦ		0,0		
Учні приватних ЗЗСО	0	0	0,0		
Простій: немає вчителів на простой			0,0		
Простій: немає ІРЦ на простой			0,0		
Борсуківська ТГ	620	93	25 214,6		

Детальний розрахунок обсягу освітньої субвенції для Борсуківської сільської територіальної громади

Коефіцієнти, що застосовуються для Борсуківської сільської територіальної громади

Розрахунку наповнюваність класів	11,5
Коефіцієнт Кіпп для денних ЗЗСО	0,530
Розподіл на одного учня для педагогічних працівників, які не проводять уроки (денні ЗЗСО), грн	6 101
Коефіцієнт Кіпп для вечірньої форми здобуття освіти	0,530
Розподіл на одного учня для педагогічних працівників, які не проводять уроки (вечірні ЗЗСО), грн	6 101
Коефіцієнт поділу класів на групи при вивченні окремих предметів для учнів групи I	1,017
Коефіцієнт поділу класів на групи при вивченні окремих предметів для учнів групи II	1,047
Коефіцієнт скорочення	0,89

Коефіцієнти та нормативи для всіх засновників шкіл

Норматив бюджетної забезпеченості (грн)	11 510,4
Річна заробітна плата вчителів з нарахуваннями (тис. грн)	247,7
Річна заробітна плата асистентів вчителів з нарахуваннями (тис. грн)	217,0
Річна заробітна плата педагогічних працівників ІРЦ з нарахуваннями (тис. грн)	288,4
Річна заробітна плата педагогічних працівників на простій (тис. грн)	128,0
Сума для ІРЦ (тис. грн)	2 350,3
Сума для ІРЦ на простій (тис. грн)	1 272,9
Розрахунку наповнюваність спеціальних класів (також приватних НРЦ)	9
Розрахунку наповнюваність класів НРЦ	6
Коефіцієнт Кіпп для приватних ЗЗСО, грн	0,23

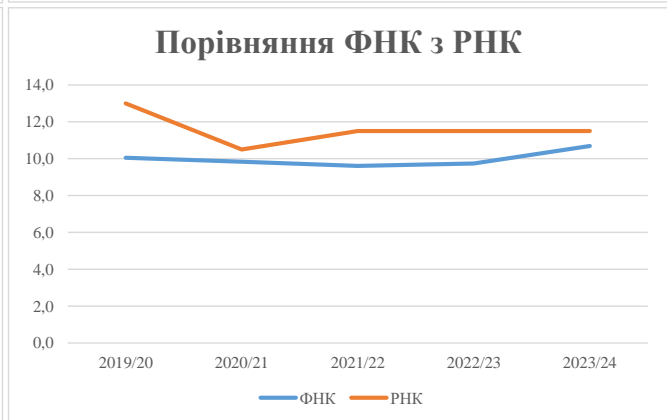
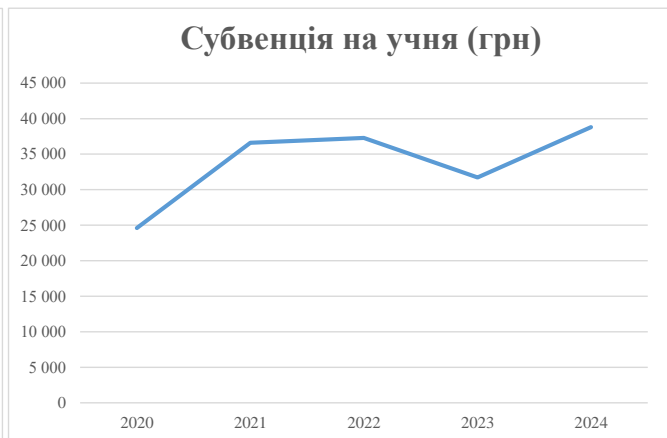
Рівень освіти/ Тип закладу	К-ть учнів	З них учнів ЗЗСО у гірських населених пунктах	Фактична к-ть класів	Розра- хункова напов- нюваність класу (групи)	Розра- хункова к-ть класів (груп)	К-ть годин навчального плану	К-ть необхідних годин у тиждень	К-ть ставок	Зарплати вчителів, тис. грн	Розподіл на одного учня, для педагогічних працівників, які не проводять уроки, грн	Зарплата педагогічного персоналу, що не проводить уроки, тис. грн	Зарплата разом (без надбавки за гірську місцевість, без поділу на групи), тис. грн	Коефіцієнт поділу класів на групи	К-ть ставок вчителів для поділу класів на групи	Зарплата персоналу, що проводить уроки у групах при поділі класів, тис. грн	Зарплата педагогічного персоналу разом (без надбавки за гірську місцевість), тис. грн	Відсоток учнів гірських ЗЗСО	Надбавка для гірської місцевості	Субвенція всього після застосування коефіцієнта 0,89, тис. грн	
Назва колонки	A	B	B	Г	Г	Д	Е	Є	Ж	З	И	І	І	Й	К	Л	М	Н	О	
Як розраховано	АКОМ	АКОМ	АКОМ	Формула	A / Г	Формула	Г * Д	Е / 18	Є * 247,72	Формула	A * 3 / 1000	Ж + И	Формула - I	Є (сума ставок) * I	Й * 247,72	I (сума зарплат) + К	Б / А (сума учнів)	0,25 * М * Л	(Л+Н) * 0,89	
Учні комунальних ЗЗСО																				
Початкова (1-4)	212		24	11,5	19	23	437	24,3	6 014	6 101	1 293	7 308								
Базова (5-9)	361	0	30	11,5	32	32,7	1 046	58,1	14 401	6 101	2 202	16 603	0,017	1,6	389	27 029			24 055,7	
Старша (10-11)	47		4	11,5	5	35,5	178	9,9	2 443	6 101	287	2 730								
Простий вчителів	0																		0,0	
Учні спеціальних класів, спеціальних шкіл																				
Початкова (1-4)	0		0	9	0	36														
Базова (5-9)	0	0	0	9	0	36							0,047	0,0	0	0			0,0	
Старша (10-11)	0		0	9	0	36														
Учні навчально-реабілітаційних центрів																				
Початкова (1-4)	0		0	6	0	36				6 101										
Базова (5-9)	0	0	0	6	0	36				6 101			0,047	0,0	0	0			0,0	
Старша (10-11)	0		0	6	0	36				6 101										
Учні, які проживають в пансіонах (кількість ставок = кількість груп * 2)																				
Загальні пансіони	0	0		20	0														0,0	
Спеціальні пансіони	0	0		9	0														0,0	
НРЦ	0	0		6	0														0,0	
Інклюзивні класи																				
Інклюзивна	6	0	6		6			6,0	1 302			1 302						0,0%	0	1 158,9
Учні класів з вечірньою формою здобуття освіти																				
Вечірня форма	0	0	0	16		23													0,0	
Заклади професійної (професійно-технічної) освіти																				
ПТНЗ	0	0	0	26															0,0	
Разом	620		58		56		1 661	98,3	24 160		3 782	27 942							25 214,6	

Історичні дані щодо учнів комунальних ЗЗСО Борсуківської сільської територіальної громади

Фактичні значення за навчальні роки	2019/20	2020/21	2021/22	2022/23	2023/24
Кількість учнів ЗЗСО	402	669	663	663	620
ФНК	10,1	9,8	9,6	9,7	10,7
РНК	13,0	10,5	11,5	11,5	11,5
Кількість ЗЗСО	9	9	8	7	6
Середня наповнюваність ЗЗСО	45	74	83	95	103

Дані за бюджетні роки	2020	2021	2022	2023	2024
Обсяг субвенції (тис. грн)	9 889,3	24 486,1	24 721,2	21 026,8	24 055,8
Субвенція на учня (грн)	24 600	36 601	37 287	31 715	38 800

Зміна за роками	2020/21	2021/22	2022/23	2023/24
Учні (%)	66,4%	-0,9%	0,0%	-6,5%
Субвенція (%)	147,6%	1,0%	-14,9%	14,4%
Субвенція на учня (%)	48,8%	1,9%	-14,9%	22,3%
ФНК	-0,21	-0,23	0,13	0,95



Мережа ЗЗСО Борсуківської сільської територіальної громади

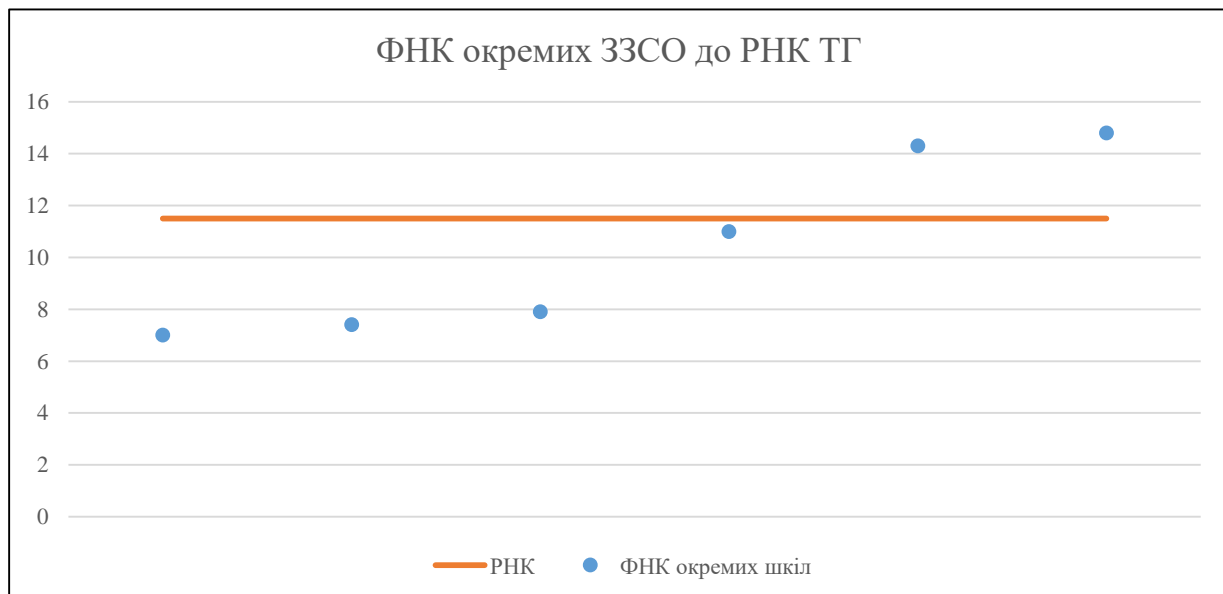
	ЗЗСО		Учні		ФНК
	кількість	відсоток	кількість	відсоток	кількість
Звичайний ЗЗСО	2	33,3%	166	26,8%	9,2
Опорний ЗЗСО	2	33,3%	320	51,6%	14,5
Філія ЗЗСО	2	33,3%	134	21,6%	7,4
Загалом	6	100,0%	620	100,0%	10,7

Філії на один опорний ЗЗСО

1,0

	ЗЗСО		Учні		ФНК
	кількість	відсоток	кількість	відсоток	кількість
ЗЗСО крім спеціальних та НРЦ					
ЗЗСО з ФНК більш ніж 12,5 (РНК + 1)	2	33,3%	320	51,6%	14,5
ЗЗСО з ФНК від 10,5 до 12,5	1	16,7%	99	16,0%	11,0
ЗЗСО з ФНК менш ніж 10,5 (РНК - 1)	3	50,0%	201	32,4%	7,4
ЗЗСО без класів					
Загалом (крім спеціальних та НРЦ)	6	100,0%	620	100,0%	10,7

	ЗЗСО		Учні		ФНК
	кількість	відсоток	кількість	відсоток	кількість
Менше 20 учнів					
Від 20 до 50 учнів					
Від 50 до 100 учнів	4	66,7%	300	48,4%	8,3
Від 100 до 200 учнів	2	33,3%	320	51,6%	14,5
Від 200 до 300 учнів					
Від 300 до 400 учнів					
Від 400 до 600 учнів					
Від 600 до 800 учнів					
Від 800 до 1000 учнів					
Від 1000 до 1500 учнів					
Більше 1500 учнів					
Загалом	6	100,0%	620	100,0%	10,7



На графіку школи упорядковані за збільшенням наповнюваності

**Перелік закладів загальної середньої освіти Борсуківської сільської територіальної громади
РНК = 11,5, ФНК = 10,68**

↑	ЗЗСО з ФНК більш ніж 12,5 (РНК + 1)
↔	ЗЗСО з ФНК від 10,5 до 12,5
↓	ЗЗСО з ФНК менш ніж 10,5 (РНК - 1)
—	ЗЗСО без класів

ІД в АІКОМ	Назва ЗЗСО	Факт. ступінь	Статус	ІД в АІКОМ опорного ЗЗСО	Кількість учнів	з них за індивід. формою	Кількість класів	ФНК	
18215	Борсуківський ЗЗСО І-ІІІ ступенів	І-ІІІ	Опорна		163		11	14,8	↑
18220	Снігурівський заклад загальної середньої освіти І-ІІІ ступенів	І-ІІІ	Опорна		157	1	11	14,3	↑
18216	Борщівський ЗЗСО І-ІІІ ступенів	І-ІІ			99	2	9	11	↔
18233	Передмірська філія Борсуківського ЗЗСО	І-ІІ	Філія	18215	71	1	9	7,9	↓
18592	Піщатинський ЗЗСО	І-ІІ			67		9	7,4	↓
18232	Нападівська філія Борсуківського ЗЗСО	І-ІІ	Філія	18215	63		9	7	↓