



ІНФОРМАЦІЙНА ДОВІДКА ЩОДО РОЗРАХУНКУ ОБСЯГУ ОСВІТНЬОЇ СУБВЕНЦІЇ НА 2024 РІК

ВИШНІВЕЦЬКА ТГ

Базова інформація про засновника:

Засновник	Вишнівецька селищна територіальна громада		
Код бюджету	1952800000		
Область	Тернопільська	Фактична наповнюваність класів	12,1
Тип	Селищна ТГ	Розрахункова наповнюваність класів	15,0
Площа (км ²)	324,3	Щільність учнів (учнів на км ²)	5,4
Населення (осіб, 2022)	17 469	Сільське населення (%)	81,6
Сільське населення (осіб, 2022)	14 258		

Підсумки розподілу субвенції на 2024 рік:

	К-ть учнів (факт)	К-ть класів (факт)	Сума (тис. грн)	На учня (грн)	На клас (грн)
Учні комунальних ЗЗСО, з них у гірських населених пунктах	1 746	144	53 131,0	30 430	368 965
у тому числі поділ класів на групи	0		729,7		
Учні спеціальних ЗЗСО (класів) з них у гірських населених пунктах	0	0	0,0		
у тому числі поділ класів на групи	0		0,0		
Учні НРЦ, з них у гірських населених пунктах	0	35	0,0		
Учні класів з вечірньою формою	0	0	0,0		
Вихованці інтернатів	0		0,0		
Вихованці спеціальних інтернатів	0		0,0		
Вихованці НРЦ	0		0,0		
Асистенти в інклюзивних класах	11	8	1 545,1	140 468	193 143
Учні ЗП(П-Т)О	0	0	0,0		
Студенти ЗФПО і коледжів	0				
Інклюзивно-ресурсні центри	0 ІРЦ		0,0		
Учні приватних ЗЗСО	0	0	0,0		
Простій: немає вчителів на простої			0,0		
Простій: немає ІРЦ на простої			0,0		
Вишнівецька ТГ	1 746	179	54 676,1		

Детальний розрахунок обсягу освітньої субвенції для Вишнівської селищної територіальної громади

Коефіцієнти, що застосовуються для Вишнівської селищної територіальної громади

Розрахункова наповненість класів	15,0
Коефіцієнт Кіпп для денних ЗЗСО	0,530
Розподіл на одного учня для педагогічних працівників, які не проводять уроки (денні ЗЗСО), грн	6 101
Коефіцієнт Кіпп для вечірньої форми здобуття освіти	0,530
Розподіл на одного учня для педагогічних працівників, які не проводять уроки (вечірні ЗЗСО), грн	6 101
Коефіцієнт поділу класів на групи при вивченні окремих предметів для учнів групи І	1,017
Коефіцієнт поділу класів на групи при вивченні окремих предметів для учнів групи ІІ	1,047
Коефіцієнт скорочення	0,89

Коефіцієнти та нормативи для всіх засновників шкіл

Норматив бюджетної забезпеченості (грн)	11 510,4
Річна заробітна плата вчителів з нарахуваннями (тис. грн)	247,7
Річна заробітна плата асистентів вчителів з нарахуваннями (тис. грн)	217,0
Річна заробітна плата педагогічних працівників ІРЦ з нарахуваннями (тис. грн)	288,4
Річна заробітна плата педагогічних працівників на простій (тис. грн)	128,0
Сума для ІРЦ (тис. грн)	2 350,3
Сума для ІРЦ на простій (тис. грн)	1 272,9
Розрахункова наповненість спеціальних класів (також приватних НРЦ)	9
Розрахункова наповненість класів НРЦ	6
Коефіцієнт Кіпп для приватних ЗЗСО, грн	0,23

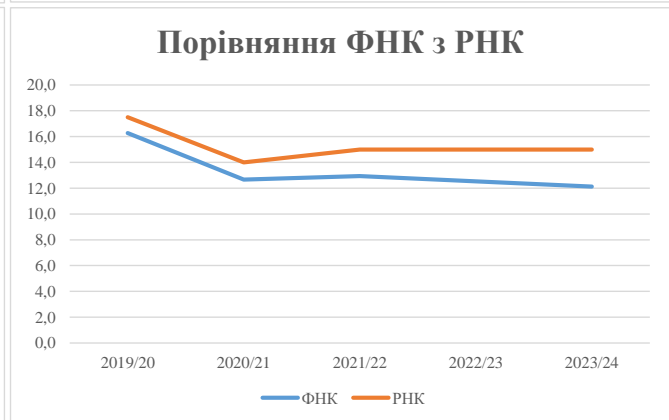
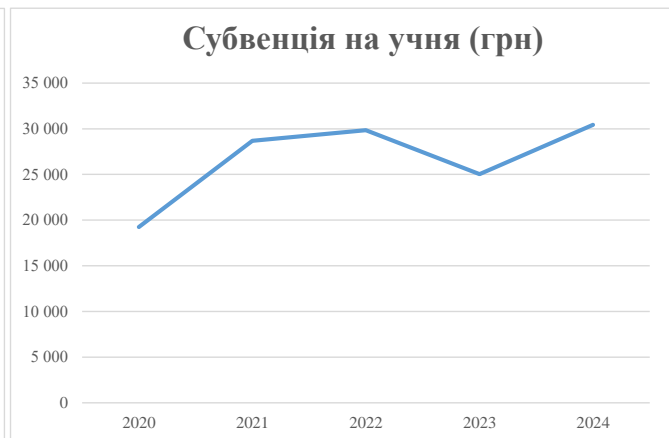
Рівень освіти/ Тип закладу	К-ть учнів	З них учнів гірських населених пунктах	Фактична к-ть класів	Розра- хункова напов- неність класу (групи)	Розра- хункова к-ть класів (груп)	К-ть годин навчального плану	К-ть необхідних годин у тиждень	К-ть ставок	Зарплати вчителів, тис. грн	Розподіл на одного учня, для педагогічних працівників, які не проводять уроки, грн	Зарплата педагогічного персоналу, що не проводить уроки, тис. грн	Зарплата разом (без надбавки за гірську місцевість, без поділу на групи), тис. грн	Коефіцієнт поділу класів на групи	К-ть ставок поділу класів на групи	Зарплата персоналу, що проводить уроки у групах при поділі класів, тис. грн	Зарплата педагогічного персоналу разом (без надбавки за гірську місцевість), тис. грн	Відсоток учнів гірських ЗЗСО	Надбавка для гірської місцевості	Субвенція всього після застосування коефіцієнта 0,89, тис. грн	
Назва колонки	A	B	B	Г	Г	Д	Е	Є	Ж	З	И	І	І	Й	К	Л	М	Н	О	
Як розраховано	АКОМ	АКОМ	АКОМ	Формула	A / Г	Формула	Г * Д	Е / 18	Є * 247,72	Формула	A * 3 / 1000	Ж + И	Формула - І	Є (сума ставок) * І	Й * 247,72	І (сума зарплат) + К	Б / А (сума учнів)	0,25 * М * Л	(Л+Н) * 0,89	
Учні комунальних ЗЗСО																				
Початкова (1-4)	593		55	15,0	40	23	920	51,1	12 661	6 101	3 618	16 279								
Базова (5-9)	981	0	76	15,0	66	32,7	2 158	119,9	29 702	6 101	5 985	35 687	0,017	3,3	820	59 698			53 131,0	
Старша (10-11)	172		13	15,0	12	35,5	426	23,7	5 863	6 101	1 049	6 912								
Простій вчителів	0																		0,0	
Учні спеціальних класів, спеціальних шкіл																				
Початкова (1-4)	0		0	9	0	36														
Базова (5-9)	0	0	0	9	0	36							0,047	0,0	0	0			0,0	
Старша (10-11)	0		0	9	0	36														
Учні навчально-реабілітаційних центрів																				
Початкова (1-4)	0		0	6	0	36				6 101										
Базова (5-9)	0	0	0	6	0	36				6 101			0,047	0,0	0	0			0,0	
Старша (10-11)	0		0	6	0	36				6 101										
Учні, які проживають в пансіонах (кількість ставок = кількість груп * 2)																				
Загальні пансіони	0	0		20	0														0,0	
Спеціальні пансіони	0	0		9	0														0,0	
НРЦ	0	0		6	0														0,0	
Інклюзивні класи																				
Інклюзивна	11	0	8		8			8,0	1 736			1 736						0,0%	0	1 545,1
Учні класів з вечірньою формою здобуття освіти																				
Вечірня форма	0	0	0	16		23													0,0	
Заклади професійної (професійно-технічної) освіти																				
ПТНЗ	0	0	26																0,0	
Разом	1 746		144		118		3 504	202,7	49 963		10 652	60 614							54 676,1	

Історичні дані щодо учнів комунальних ЗЗСО Вишнівецької селищної територіальної громади

Фактичні значення за навчальні роки	2019/20	2020/21	2021/22	2022/23	2023/24
Кількість учнів ЗЗСО	895	1 850	1 824	1 820	1 746
ФНК	16,3	12,7	12,9	12,5	12,1
РНК	17,5	14,0	15,0	15,0	15,0
Кількість ЗЗСО	18	18	14	14	14
Середня наповнюваність ЗЗСО	50	103	130	130	125

Дані за бюджетні роки	2020	2021	2022	2023	2024
Обсяг субвенції (тис. грн)	17 223,4	53 043,6	54 420,5	45 557,5	53 131,0
Субвенція на учня (грн)	19 244	28 672	29 836	25 032	30 430

Зміна за роками	2020/21	2021/22	2022/23	2023/24
Учні (%)	106,7%	-1,4%	-0,2%	-4,1%
Субвенція (%)	208,0%	2,6%	-16,3%	16,6%
Субвенція на учня (%)	49,0%	4,1%	-16,1%	21,6%
ФНК	-3,60	0,26	-0,41	-0,41

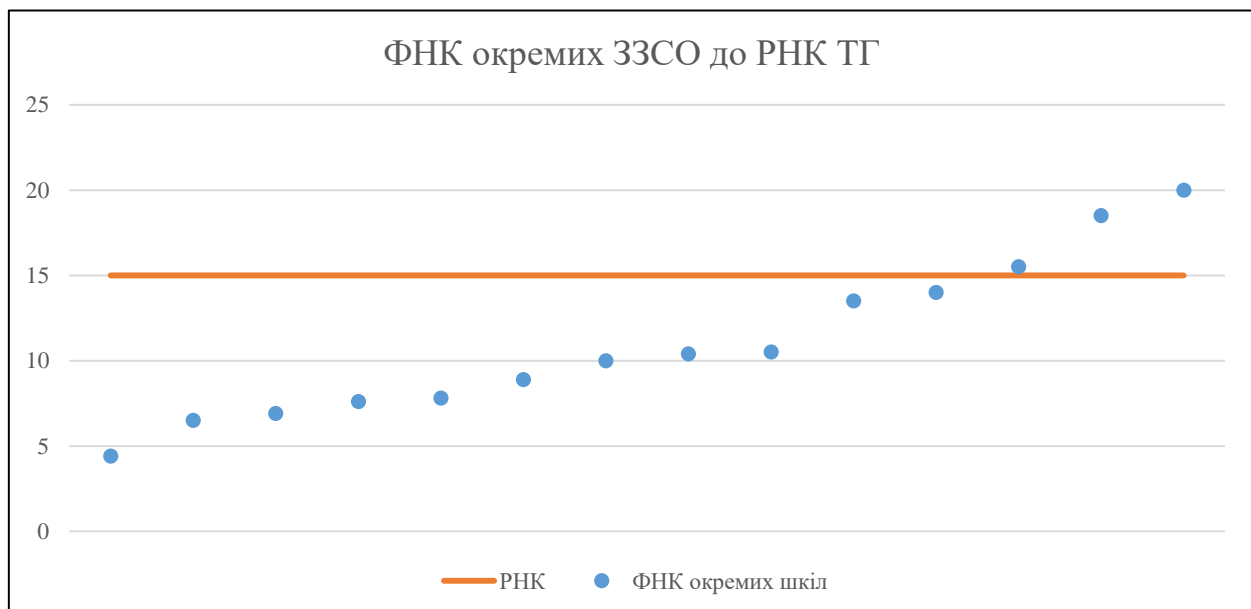


Мережа ЗЗСО Вишнівецької селищної територіальної громади

	ЗЗСО		Учні		ФНК
	кількість	відсоток	кількість	відсоток	кількість
Звичайний ЗЗСО	14	100,0%	1 746	100,0%	12,1
Опорний ЗЗСО					
Філія ЗЗСО					
Загалом	14	100,0%	1 746	100,0%	12,1

ЗЗСО крім спеціальних та НРЦ	ЗЗСО		Учні		ФНК
	кількість	відсоток	кількість	відсоток	кількість
ЗЗСО з ФНК більш ніж 16 (РНК + 1)	2	14,3%	619	35,5%	19,3
ЗЗСО з ФНК від 14 до 16	2	14,3%	325	18,6%	14,8
ЗЗСО з ФНК менш ніж 14 (РНК - 1)	10	71,4%	802	45,9%	8,9
ЗЗСО без класів					
Загалом (крім спеціальних та НРЦ)	14	100,0%	1 746	100,0%	12,1

	ЗЗСО		Учні		ФНК
	кількість	відсоток	кількість	відсоток	кількість
Менше 20 учнів					
Від 20 до 50 учнів	1	7,1%	31	1,8%	4,4
Від 50 до 100 учнів	7	50,0%	507	29,0%	8,3
Від 100 до 200 учнів	4	28,6%	589	33,7%	13,4
Від 200 до 300 учнів	1	7,1%	259	14,8%	18,5
Від 300 до 400 учнів	1	7,1%	360	20,6%	20,0
Від 400 до 600 учнів					
Від 600 до 800 учнів					
Від 800 до 1000 учнів					
Від 1000 до 1500 учнів					
Більше 1500 учнів					
Загалом	14	100,0%	1 746	100,0%	12,1



На графіку школи упорядковані за збільшенням наповнюваності

**Перелік закладів загальної середньої освіти Вишнівецької селищної територіальної громади
РНК = 15, ФНК = 12,12**

↑	ЗЗСО з ФНК більш ніж 16 (РНК + 1)
↔	ЗЗСО з ФНК від 14 до 16
↓	ЗЗСО з ФНК менш ніж 14 (РНК - 1)
—	ЗЗСО без класів

ID в АІКОМ	Назва ЗЗСО	Факт. ступінь	Статус	ID в АІКОМ опорного ЗЗСО	Кількість учнів	з них за індивід. формою	Кількість класів	ФНК	
18026	Вишнівецький ліцей Вишнівецької селищної ради	I-III			360		18	20	↑
18041	Старовишнівецький ліцей	I-III			259	1	14	18,5	↑
18025	Бутинський ліцей	I-III			171		11	15,5	↔
18027	Великовікнинський ліцей	I-III			154	1	11	14	↔
18030	Залісецький ліцей ім. А. Чабана	I-III			149	1	11	13,5	↓
18024	Бодаківський ліцей	I-III			115		11	10,5	↓
18180	Млинівецька гімназія	I-II			94		9	10,4	↓
18004	Великокунінецька гімназія	I-II			90	1	9	10	↓
18005	Раковецька гімназія	I-II			71		8	8,9	↓
18007	Дзвинячанська гімназія	I-II			70	1	9	7,8	↓
18016	Кривчиківська гімназія	I-II			68	1	9	7,6	↓
18013	Котюжинська гімназія	I-II			62		9	6,9	↓
18017	Коханівська гімназія	I-II			52		8	6,5	↓
18189	Устечківська гімназія	I-II			31		7	4,4	↓