



ІНФОРМАЦІЙНА ДОВІДКА ЩОДО РОЗРАХУНКУ ОБСЯГУ ОСВІТНЬОЇ СУБВЕНЦІЇ НА 2024 РІК

ШУМСЬКА ТГ

Базова інформація про засновника:

Засновник	Шумська міська територіальна громада		
Код бюджету	1952600000		
Область	Тернопільська	Фактична наповнюваність класів	10,3
Тип	Міська ТГ	Розрахункова наповнюваність класів	15,0
Площа (км ²)	637,9	Щільність учнів (учнів на км ²)	4,0
Населення (осіб, 2022)	24 763	Сільське населення (%)	78,3
Сільське населення (осіб, 2022)	19 397		

Підсумки розподілу субвенції на 2024 рік:

	К-ть учнів (факт)	К-ть класів (факт)	Сума (тис. грн)	На учня (грн)	На клас (грн)
Учні комунальних ЗЗСО,	2 520	244	74 488,6	29 559	305 281
з них у гірських населених пунктах	0				
у тому числі поділ класів на групи			1 038,0		
Учні спеціальних ЗЗСО (класів)	0	0	0,0		
з них у гірських населених пунктах	0				
у тому числі поділ класів на групи			0,0		
Учні НРЦ,	0	35	0,0		
з них у гірських населених пунктах	0				
Учні класів з вечірньою формою	0	0	0,0		
Вихованці інтернатів	0		0,0		
Вихованці спеціальних інтернатів	0		0,0		
Вихованці НРЦ	0		0,0		
Асистенти в інклюзивних класах	31	28	5 214,9	168 221	186 245
Учні ЗП(П-Т)О	0	0	0,0		
Студенти ЗФПО і коледжів	0				
Інклюзивно-ресурсні центри	0 ІРЦ		0,0		
Учні приватних ЗЗСО	0	0	0,0		
Простій: немає вчителів на простої			0,0		
Простій: немає ІРЦ на простої			0,0		
Шумська ТГ	2 520	279	79 703,5		

Детальний розрахунок обсягу освітньої субвенції для Шумської міської територіальної громади

Коефіцієнти, що застосовуються для Шумської міської територіальної громади

Розрахункова наповнюваність класів	15,0
Коефіцієнт Кіпп для денних ЗЗСО	0,480
Розподіл на одного учня для педагогічних працівників, які не проводять уроки (денні ЗЗСО), грн	5 525
Коефіцієнт Кіпп для вечірньої форми здобуття освіти	0,480
Розподіл на одного учня для педагогічних працівників, які не проводять уроки (вечірні ЗЗСО), грн	5 525
Коефіцієнт поділу класів на групи при вивченні окремих предметів для учнів групи І	1,017
Коефіцієнт поділу класів на групи при вивченні окремих предметів для учнів групи ІІ	1,047
Коефіцієнт скорочення	0,89

Коефіцієнти та нормативи для всіх засновників шкіл

Норматив бюджетної забезпеченості (грн)	11 510,4
Річна заробітна плата вчителів з нарахуваннями (тис. грн)	247,7
Річна заробітна плата асистентів вчителів з нарахуваннями (тис. грн)	217,0
Річна заробітна плата педагогічних працівників ІРЦ з нарахуваннями (тис. грн)	288,4
Річна заробітна плата педагогічних працівників на простоті (тис. грн)	128,0
Сума для ІРЦ (тис. грн)	2 350,3
Сума для ІРЦ на простоті (тис. грн)	1 272,9
Розрахункова наповнюваність спеціальних класів (також приватних НРЦ)	9
Розрахункова наповнюваність класів НРЦ	6
Коефіцієнт Кіпп для приватних ЗЗСО, грн	0,23

Рівень освіти/ Тип закладу	К-ть учнів	З них учнів ЗЗСО у гірських населених пунктах	Фактична к-ть класів	Розра- хункова напов- нюваність класів (групи)	Розра- хункова к-ть класів (груп)	К-ть годин навчального плану	К-ть необхідних годин у тиждень	К-ть ставок	Зарплати вчителів, тис. грн	Розподіл на одного учня, для педагогічних працівників, які не проводять уроки, грн	Зарплата педагогічного персоналу, що не проводить уроки, тис. грн	Зарплата разом (без надбавки за гірську місцевість, без поділу на групи), тис. грн	Коефіцієнт поділу класів на групи	К-ть ставок вчителів для поділу класів на групи	Зарплата персоналу, що проводить уроки у групах при поділі класів, тис. грн	Зарплата педагогічного персоналу разом (без надбавки за гірську місцевість), тис. грн	Відсоток учнів гірських ЗЗСО	Надбавка для гірської місцевості	Субвенція всього після застосування коефіцієнта 0,89, тис. грн
-------------------------------	---------------	---	----------------------------	---	---	------------------------------------	--	----------------	-----------------------------------	---	---	---	--	---	--	---	---------------------------------------	--	--

Назва колонки	А	Б	В	Г	Г	Д	Е	Є	Ж	З	И	І	І	Й	К	Л	М	Н	О
Як розраховано	АКОМ	АКОМ	АКОМ	Формула	А / Г	Формула	Г * Д	Е / 18	Є * 247,72	Формула	А * 3 / 1000	Ж + И	Формула - І	С (сума ставок) * І	Й * 247,72	І (сума зарплат) + К	Б / А (сума учнів)	0,25 * М * Л	(Л+Н) * 0,89
Учні комунальних ЗЗСО																			
Початкова (1-4)	907			103	15,0	61	23	1 403	77,9	19 309	5 525	5 011	24 320						
Базова (5-9)	1 347	0		123	15,0	90	32,7	2 943	163,5	40 503	5 525	7 442	47 945	0,017	4,7	1 166	83 695		74 488,6
Старша (10-11)	266			18	15,0	18	35,5	639	35,5	8 794	5 525	1 470	10 264						
Простий вчителів	0																		0,0
Учні спеціальних класів, спеціальних шкіл																			
Початкова (1-4)	0			0	9	0	36												
Базова (5-9)	0	0		0	9	0	36							0,047	0,0	0	0		0,0
Старша (10-11)	0			0	9	0	36												
Учні навчально-реабілітаційних центрів																			
Початкова (1-4)	0			0	6	0	36			5 525									
Базова (5-9)	0	0		0	6	0	36			5 525				0,047	0,0	0	0		0,0
Старша (10-11)	0			0	6	0	36			5 525									
Учні, які проживають в пансіонах (кількість ставок = кількість груп * 2)																			
Загальні пансіони	0	0		20	0														0,0
Спеціальні пансіони	0	0		9	0														0,0
НРЦ	0	0		6	0														0,0
Інклюзивні класи																			
Інклюзивна	31	0	28		27			27,0	5 859			5 859					0,0%	0	5 214,9
Учні класів з вечірньою формою здобуття освіти																			
Вечірня форма	0	0	0	16		23													0,0
Заклади професійної (професійно-технічної) освіти																			
ПТНЗ	0	0	0	26															0,0
Разом	2 520		244		169			4 985	303,9	74 465		13 923	88 388						79 703,5

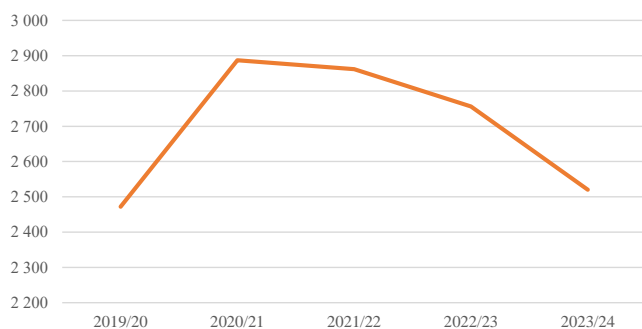
Історичні дані щодо учнів комунальних ЗЗСО Шумської міської територіальної громади

Фактичні значення за навчальні роки	2019/20	2020/21	2021/22	2022/23	2023/24
Кількість учнів ЗЗСО	2 472	2 887	2 862	2 756	2 520
ФНК	13,0	12,5	12,3	10,5	10,3
РНК	14,0	14,0	15,0	15,0	15,0
Кількість ЗЗСО	32	32	29	27	24
Середня наповнюваність ЗЗСО	77	90	99	102	105

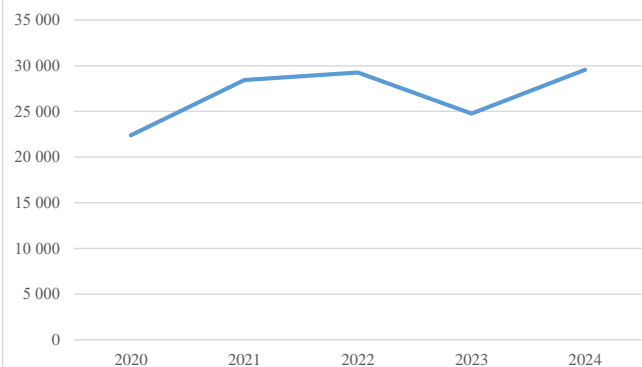
Дані за бюджетні роки	2020	2021	2022	2023	2024
Обсяг субвенції (тис. грн)	55 354,1	82 114,2	83 756,2	68 260,8	74 488,7
Субвенція на учня (грн)	22 392	28 443	29 265	24 768	29 559

Зміна за роками		2020/21	2021/22	2022/23	2023/24
Учні (%)		16,8%	-0,9%	-3,7%	-8,6%
Субвенція (%)		48,3%	2,0%	-18,5%	9,1%
Субвенція на учня (%)		27,0%	2,9%	-15,4%	19,3%
ФНК		-0,51	-0,21	-1,79	-0,17

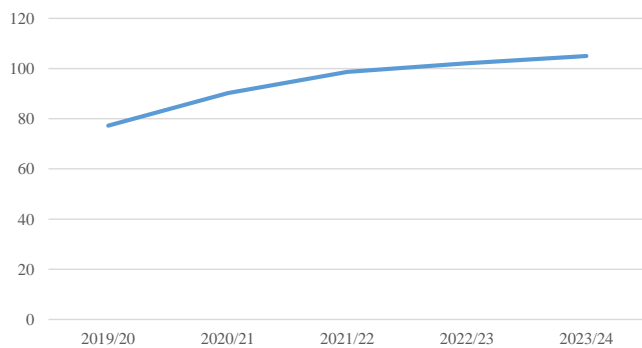
Кількість учнів комунальних ЗЗСО



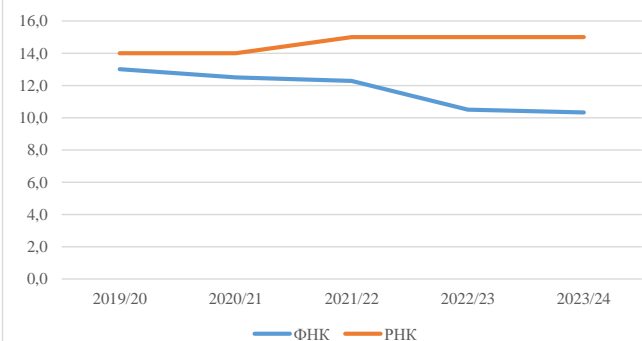
Субвенція на учня (грн)



Середня наповнюваність ЗЗСО



Порівняння ФНК з РНК



Мережа ЗЗСО Шумської міської територіальної громади

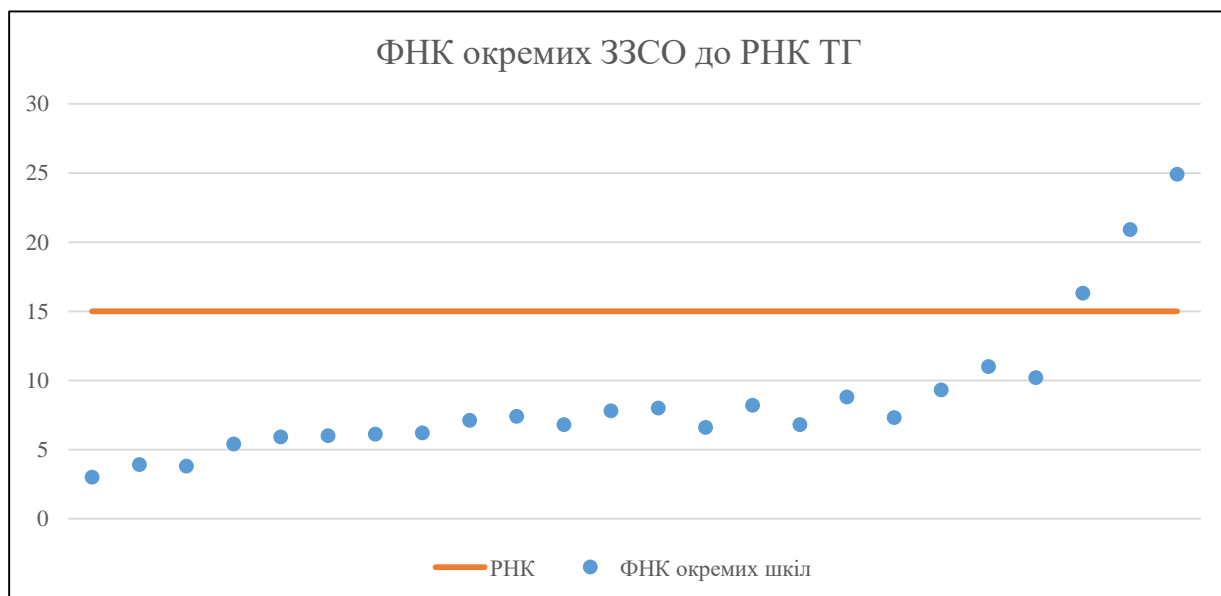
	ЗЗСО		Учні		ФНК
Звичайний ЗЗСО	22	91,7%	1 928	76,5%	9,0
Опорний ЗЗСО	1	4,2%	522	20,7%	24,9
Філія ЗЗСО	1	4,2%	70	2,8%	7,8
Загалом	24	100,0%	2 520	100,0%	10,3

Філії на один опорний ЗЗСО

1,0

ЗЗСО крім спеціальних та НРЦ	ЗЗСО		Учні		ФНК
ЗЗСО з ФНК більш ніж 16 (РНК + 1)	3	12,5%	1 181	46,9%	21,5
ЗЗСО з ФНК від 14 до 16					
ЗЗСО з ФНК менш ніж 14 (РНК - 1)	21	87,5%	1 339	53,1%	7,1
ЗЗСО без класів					
Загалом (крім спеціальних та НРЦ)	24	100,0%	2 520	100,0%	10,3

	ЗЗСО		Учні		ФНК
Менше 20 учнів	1	4,2%	12	0,5%	3,0
Від 20 до 50 учнів	3	12,5%	114	4,5%	4,4
Від 50 до 100 учнів	16	66,7%	1 101	43,7%	7,4
Від 100 до 200 учнів	2	8,3%	291	11,5%	13,2
Від 200 до 300 учнів					
Від 300 до 400 учнів					
Від 400 до 600 учнів	2	8,3%	1 002	39,8%	22,8
Від 600 до 800 учнів					
Від 800 до 1000 учнів					
Від 1000 до 1500 учнів					
Більше 1500 учнів					
Загалом	24	100,0%	2 520	100,0%	10,3



Перелік закладів загальної середньої освіти Шумської міської територіальної громади
РНК = 15, ФНК = 10,32

↑	ЗЗСО з ФНК більш ніж 16 (РНК + 1)
↔	ЗЗСО з ФНК від 14 до 16
↓	ЗЗСО з ФНК менш ніж 14 (РНК - 1)
—	ЗЗСО без класів

ID в АІКОМ	Назва ЗЗСО	Факт. ступінь	Статус	ID в АІКОМ опорного ЗЗСО	Кількість учнів	з них за індивід. формою	Кількість класів	ФНК	
18563	Шумський ОЗЗСО	I-III	Опорна		522	43	21	24,9	↑
18564	Шумський ліцей	I-III			480	27	23	20,9	↑
18570	Суразький ЗЗСО	I-III			179	3	11	16,3	↑
18579	Цепенівська гімназія	I-II			99	7	9	11	↓
18566	Андрушівський ЗЗСО	I-III			112	14	11	10,2	↓
18572	Биковецька гімназія	I-II			84	1	9	9,3	↓
18587	Бірківська гімназія	I-II			79	2	9	8,8	↓
18589	Васьковецька гімназія	I-II			74	4	9	8,2	↓
18581	Шумбарська гімназія	I-II			72		9	8	↓
18593	Рохманівська гімназія-філія Шумського ОЗЗСО	I-II	Філія	18563	70	9	9	7,8	↓
18577	Людвигівська гімназія	I-II			59	5	8	7,4	↓
18568	Залісцівський ЗЗСО	I-III			80	3	11	7,3	↓
18573	Бриківська гімназія	I-II			57	5	8	7,1	↓
18571	Тилявський ЗЗСО	I-III			75		11	6,8	↓
18578	Обицька гімназія	I-II			61		9	6,8	↓
18586	Вілійський ЗЗСО	I-III			73	3	11	6,6	↓
18597	Тетилівська гімназія	I-II			56	2	9	6,2	↓
18598	Угорська гімназія	I-II			55	3	9	6,1	↓
18576	Літовищенська гімназія	I-II			54	9	9	6	↓
18575	Кордишівська гімназія	I-II			53	5	9	5,9	↓
18588	Боложівська гімназія	I-II			49	4	9	5,4	↓
18574	Великоіловицька гімназія імені Г. М. Петрука-Попика	I-II			31	24	8	3,9	↓
18590	Жолобківська гімназія	I-II			34	9	9	3,8	↓
18595	Стіжоцька початкова школа	I			12	3	4	3	↓