



ІНФОРМАЦІЙНА ДОВІДКА ЩОДО РОЗРАХУНКУ ОБСЯГУ ОСВІТНЬОЇ СУБВЕНЦІЇ НА 2024 РІК

СКОРИКІВСЬКА ТГ

Базова інформація про засновника:

Засновник	Скориківська сільська територіальна громада		
Код бюджету	1952400000		
Область	Тернопільська	Фактична наповнюваність класів	11,0
Тип	Сільська ТГ	Розрахункова наповнюваність класів	13,0
Площа (км ²)	265,0	Щільність учнів (учнів на км ²)	2,5
Населення (осіб, 2022)	8 220	Сільське населення (%)	100,0
Сільське населення (осіб, 2022)	8 220		

Підсумки розподілу субвенції на 2024 рік:

	К-ть учнів (факт)	К-ть класів (факт)	Сума (тис. грн)	На учня (грн)	На клас (грн)
Учні комунальних ЗЗСО,	659	60	22 984,4	34 878	383 074
з них у гірських населених пунктах	0				
у тому числі поділ класів на групи			324,4		
Учні спеціальних ЗЗСО (класів)	0	0	0,0		
з них у гірських населених пунктах	0				
у тому числі поділ класів на групи			0,0		
Учні НРЦ,	0	35	0,0		
з них у гірських населених пунктах	0				
Учні класів з вечірньою формою	0	0	0,0		
Вихованці інтернатів	0		0,0		
Вихованці спеціальних інтернатів	0		0,0		
Вихованці НРЦ	0		0,0		
Асистенти в інклюзивних класах	7	6	1 158,9	165 551	193 143
Учні ЗП(П-Т)О	0	0	0,0		
Студенти ЗФПО і коледжів	0				
Інклюзивно-ресурсні центри	0 ІРЦ		0,0		
Учні приватних ЗЗСО	0	0	0,0		
Простій: немає вчителів на простой			0,0		
Простій: немає ІРЦ на простой			0,0		
Скориківська ТГ	659	95	24 143,3		

Детальний розрахунок обсягу освітньої субвенції для Скориківської сільської територіальної громади

Коефіцієнти, що застосовуються для Скориківської сільської територіальної громади

Розрахунок наповнюваність класів	13,0
Коефіцієнт Кіпп для денних ЗЗСО	0,530
Розподіл на одного учня для педагогічних працівників, які не проводять уроки (денні ЗЗСО), грн	6 101
Коефіцієнт Кіпп для вечірньої форми здобуття освіти	0,530
Розподіл на одного учня для педагогічних працівників, які не проводять уроки (вечірні ЗЗСО), грн	6 101
Коефіцієнт поділу класів на групи при вивченні окремих предметів для учнів групи I	1,017
Коефіцієнт поділу класів на групи при вивченні окремих предметів для учнів групи II	1,047
Коефіцієнт скорочення	0,89

Коефіцієнти та нормативи для всіх засновників шкіл

Норматив бюджетної забезпеченості (грн)	11 510,4
Річна заробітна плата вчителів з нарахуваннями (тис. грн)	247,7
Річна заробітна плата асистентів вчителів з нарахуваннями (тис. грн)	217,0
Річна заробітна плата педагогічних працівників ІРЦ з нарахуваннями (тис. грн)	288,4
Річна заробітна плата педагогічних працівників на простій (тис. грн)	128,0
Сума для ІРЦ (тис. грн)	2 350,3
Сума для ІРЦ на простій (тис. грн)	1 272,9
Розрахунок наповнюваність спеціальних класів (також приватних НРЦ)	9
Розрахунок наповнюваність класів НРЦ	6
Коефіцієнт Кіпп для приватних ЗЗСО, грн	0,23

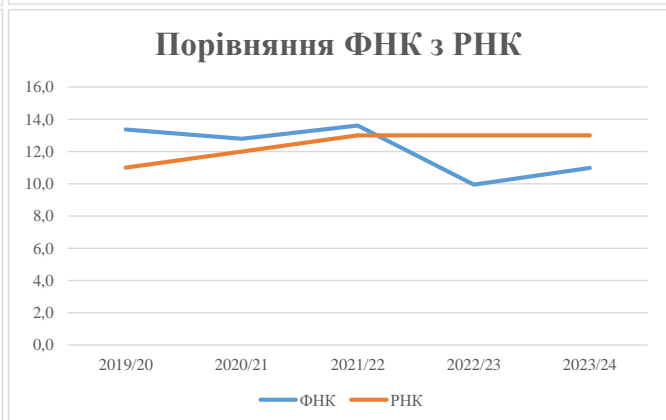
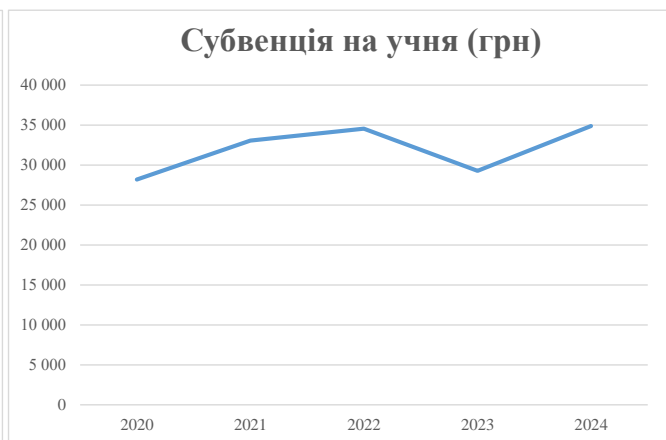
Рівень освіти/ Тип закладу	К-ть учнів	З них учнів гірських населених пунктах	Фактична к-ть класів	Розра- хункова напов- нюваність класу (групи)	Розра- хункова к-ть класів (груп)	К-ть годин навчального плану	К-ть необхідних годин у тиждень	К-ть ставок	Зарплати вчителів, тис. грн	Розподіл на одного учня, для педагогічних працівників, які не проводять уроки, грн	Зарплата педагогічного персоналу, що не проводить уроки, тис. грн	Зарплата разом (без надбавки за гірську місцевість, без поділу на групи), тис. грн	Коефіцієнт поділу класів на групи	К-ть ставок вчителів для поділу класів на групи	Зарплата персоналу, що проводить уроки у групах при поділі класів, тис. грн	Зарплата педагогічного персоналу разом (без надбавки за гірську місцевість), тис. грн	Відсоток учнів гірських ЗЗСО	Надбавка для гірської місцевості	Субвенція всього після застосування коефіцієнта 0,89, тис. грн	
Назва колонки	A	B	B	Г	Г	Д	Е	Є	Ж	З	И	І	І	Й	К	Л	М	Н	О	
Як розраховано	АКОМ	АКОМ	АКОМ	Формула	A / Г	Формула	Г * Д	Е / 18	Є * 247,72	Формула	A * 3 / 1000	Ж + И	Формула - I	Є (сума ставок) * I	Й * 247,72	I (сума зарплат) + К	Б / А (сума учнів)	0,25 * М * Л	(Л+Н) * 0,89	
Учні комунальних ЗЗСО																				
Початкова (1-4)	219		28	13,0	17	23	391	21,7	5 381	6 101	1 336	6 717								
Базова (5-9)	346	0	26	13,0	27	32,7	883	49,1	12 151	6 101	2 111	14 262	0,017	1,5	364	25 825			22 984,4	
Старша (10-11)	94		6	13,0	8	35,5	284	15,8	3 909	6 101	573	4 482								
Простий вчителів	0																		0,0	
Учні спеціальних класів, спеціальних шкіл																				
Початкова (1-4)	0		0	9	0	36														
Базова (5-9)	0	0	0	9	0	36							0,047	0,0	0	0			0,0	
Старша (10-11)	0		0	9	0	36														
Учні навчально-реабілітаційних центрів																				
Початкова (1-4)	0		0	6	0	36				6 101										
Базова (5-9)	0	0	0	6	0	36				6 101			0,047	0,0	0	0			0,0	
Старша (10-11)	0		0	6	0	36				6 101										
Учні, які проживають в пансіонах (кількість ставок = кількість груп * 2)																				
Загальні пансіони	0	0		20	0														0,0	
Спеціальні пансіони	0	0		9	0														0,0	
НРЦ	0	0		6	0														0,0	
Інклюзивні класи																				
Інклюзивна	7	0	6		6			6,0	1 302			1 302						0,0%	0	1 158,9
Учні класів з вечірньою формою здобуття освіти																				
Вечірня форма	0	0	0	16		23													0,0	
Заклади професійної (професійно-технічної) освіти																				
ПТНЗ	0	0	26																0,0	
Разом	659		60		52		1 558	92,6	22 743		4 020	26 763							24 143,3	

Історичні дані щодо учнів комунальних ЗЗСО Скориківської сільської територіальної громади

Фактичні значення за навчальні роки	2019/20	2020/21	2021/22	2022/23	2023/24
Кількість учнів ЗЗСО	294	703	694	670	659
ФНК	13,4	12,8	13,6	9,9	11,0
РНК	11,0	12,0	13,0	13,0	13,0
Кількість ЗЗСО	11	11	11	11	7
Середня наповнюваність ЗЗСО	27	64	63	61	94

Дані за бюджетні роки	2020	2021	2022	2023	2024
Обсяг субвенції (тис. грн)	8 286,8	23 246,0	23 971,2	19 607,8	22 984,5
Субвенція на учня (грн)	28 186	33 067	34 541	29 265	34 878

Зміна за роками	2020/21	2021/22	2022/23	2023/24
Учні (%)	139,1%	-1,3%	-3,5%	-1,6%
Субвенція (%)	180,5%	3,1%	-18,2%	17,2%
Субвенція на учня (%)	17,3%	4,5%	-15,3%	19,2%
ФНК	-0,58	0,83	-3,66	1,04



Мережа ЗЗСО Скориківської сільської територіальної громади

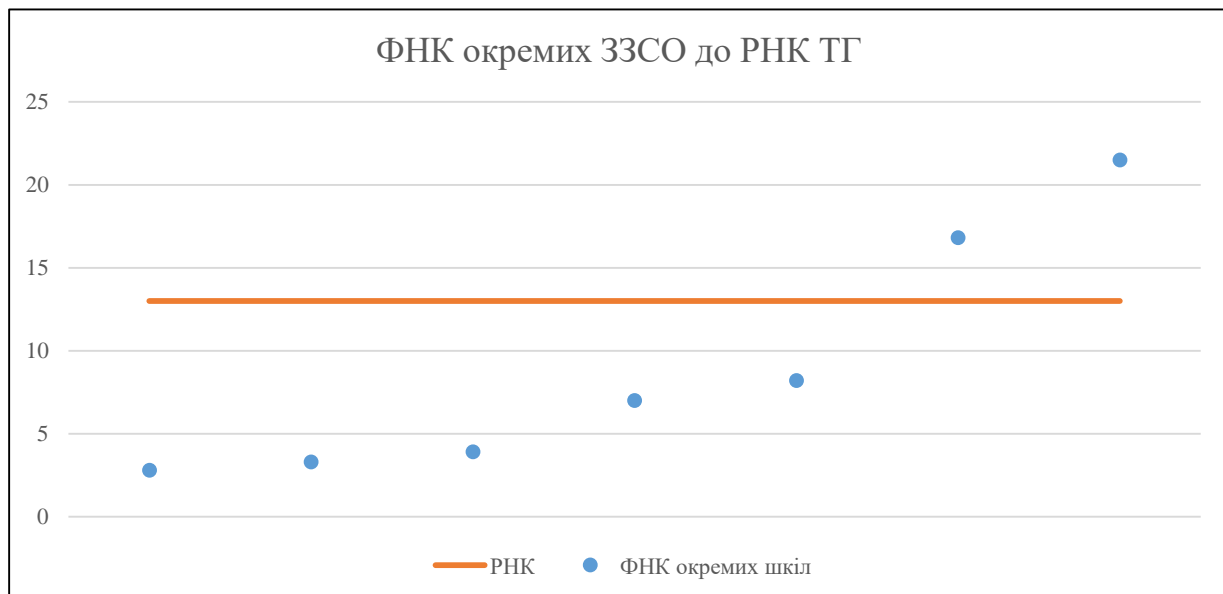
	ЗЗСО		Учні		ФНК
	кількість	відсоток	кількість	відсоток	кількість
Звичайний ЗЗСО	4	57,1%	192	29,1%	6,0
Опорний ЗЗСО	2	28,6%	456	69,2%	19,0
Філія ЗЗСО	1	14,3%	11	1,7%	2,8
Загалом	7	100,0%	659	100,0%	11,0

Філії на один опорний ЗЗСО

0,5

	ЗЗСО		Учні		ФНК
	кількість	відсоток	кількість	відсоток	кількість
ЗЗСО крім спеціальних та НРЦ					
ЗЗСО з ФНК більш ніж 14 (РНК + 1)	2	28,6%	456	69,2%	19,0
ЗЗСО з ФНК від 12 до 14					
ЗЗСО з ФНК менш ніж 12 (РНК - 1)	5	71,4%	203	30,8%	5,6
ЗЗСО без класів					
Загалом (крім спеціальних та НРЦ)	7	100,0%	659	100,0%	11,0

	ЗЗСО		Учні		ФНК
	кількість	відсоток	кількість	відсоток	кількість
Менше 20 учнів	2	28,6%	24	3,6%	3,0
Від 20 до 50 учнів	1	14,3%	35	5,3%	3,9
Від 50 до 100 учнів	2	28,6%	144	21,9%	7,6
Від 100 до 200 учнів					
Від 200 до 300 учнів	2	28,6%	456	69,2%	19,0
Від 300 до 400 учнів					
Від 400 до 600 учнів					
Від 600 до 800 учнів					
Від 800 до 1000 учнів					
Від 1000 до 1500 учнів					
Більше 1500 учнів					
Загалом	7	100,0%	659	100,0%	11,0



На графіку школи упорядковані за збільшенням наповнюваності

**Перелік закладів загальної середньої освіти Скориківської сільської територіальної громади
РНК = 13, ФНК = 10,98**

↑	ЗЗСО з ФНК більш ніж 14 (РНК + 1)
↔	ЗЗСО з ФНК від 12 до 14
↓	ЗЗСО з ФНК менш ніж 12 (РНК - 1)
—	ЗЗСО без класів

ID в АІКОМ	Назва ЗЗСО	Факт. ступінь	Статус	ID в АІКОМ опорного ЗЗСО	Кількість учнів	з них за індивід. формою	Кількість класів	ФНК	
18290	Новосільський ліцей ім.М.Зарицького	I-III	Опорна		237		11	21,5	↑
18296	Скориківський ліцей	I-III	Опорна		219		13	16,8	↑
18305	Лисичинська гімназія	I-II			74	4	9	8,2	↓
18298	Токівський ліцей	I-III			70	4	10	7	↓
18306	Лозівська гімназія	I-II			35	7	9	3,9	↓
18288	Кошляківська початкова школа	I			13		4	3,3	↓
18310	ліцею	I	Філія	18296	11		4	2,8	↓