



## ІНФОРМАЦІЙНА ДОВІДКА ЩОДО РОЗРАХУНКУ ОБСЯГУ ОСВІТНЬОЇ СУБВЕНЦІЇ НА 2024 РІК

### СКАЛАТСЬКА ТГ

#### Базова інформація про засновника:

Засновник	Скалатська міська територіальна громада		
Код бюджету	1952300000		
Область	Тернопільська	Фактична наповнюваність класів	11,6
Тип	Міська ТГ	Розрахункова наповнюваність класів	15,0
Площа (км <sup>2</sup> )	225,6	Щільність учнів (учнів на км <sup>2</sup> )	5,6
Населення (осіб, 2022)	13 345	Сільське населення (%)	71,4
Сільське населення (осіб, 2022)	9 531		

#### Підсумки розподілу субвенції на 2024 рік:

	К-ть учнів (факт)	К-ть класів (факт)	Сума (тис. грн)	На учня (грн)	На клас (грн)
Учні комунальних ЗЗСО,	1 269	109	37 994,9	29 941	348 577
з них у гірських населених пунктах	0				
у тому числі поділ класів на групи			530,8		
Учні спеціальних ЗЗСО (класів)	0	0	0,0		
з них у гірських населених пунктах	0				
у тому числі поділ класів на групи			0,0		
Учні НРЦ,	0	35	0,0		
з них у гірських населених пунктах	0				
Учні класів з вечірньою формою	0	0	0,0		
Вихованці інтернатів	0		0,0		
Вихованці спеціальних інтернатів	0		0,0		
Вихованці НРЦ	0		0,0		
Асистенти в інклюзивних класах	6	5	965,7	160 952	193 143
Учні ЗП(П-Т)О	0	0	0,0		
Студенти ЗФПО і коледжів	0				
Інклюзивно-ресурсні центри	0 ІРЦ		0,0		
Учні приватних ЗЗСО	0	0	0,0		
Простій: немає вчителів на простой			0,0		
Простій: немає ІРЦ на простой			0,0		
<b>Скалатська ТГ</b>	<b>1 269</b>	<b>144</b>	<b>38 960,6</b>		

**Детальний розрахунок обсягу освітньої субвенції для Скалатської міської територіальної громади**

**Коефіцієнти, що застосовуються для Скалатської міської територіальної громади**

Розрахункова наповненість класів	15,0
Коефіцієнт Кіпп для денних ЗЗСО	0,480
Розподіл на одного учня для педагогічних працівників, які не проводять уроки (денні ЗЗСО), грн	5 525
Коефіцієнт Кіпп для вечірньої форми здобуття освіти	0,480
Розподіл на одного учня для педагогічних працівників, які не проводять уроки (вечірні ЗЗСО), грн	5 525
Коефіцієнт поділу класів на групи при вивченні окремих предметів для учнів групи І	1,017
Коефіцієнт поділу класів на групи при вивченні окремих предметів для учнів групи ІІ	1,047
Коефіцієнт скорочення	0,89

**Коефіцієнти та нормативи для всіх засновників шкіл**

Норматив бюджетної забезпеченості (грн)	11 510,4
Річна заробітна плата вчителів з нарахуваннями (тис. грн)	247,7
Річна заробітна плата асистентів вчителів з нарахуваннями (тис. грн)	217,0
Річна заробітна плата педагогічних працівників ІРЦ з нарахуваннями (тис. грн)	288,4
Річна заробітна плата педагогічних працівників на простій (тис. грн)	128,0
Сума для ІРЦ (тис. грн)	2 350,3
Сума для ІРЦ на простій (тис. грн)	1 272,9
Розрахункова наповненість спеціальних класів (також приватних НРЦ)	9
Розрахункова наповненість класів НРЦ	6
Коефіцієнт Кіпп для приватних ЗЗСО, грн	0,23

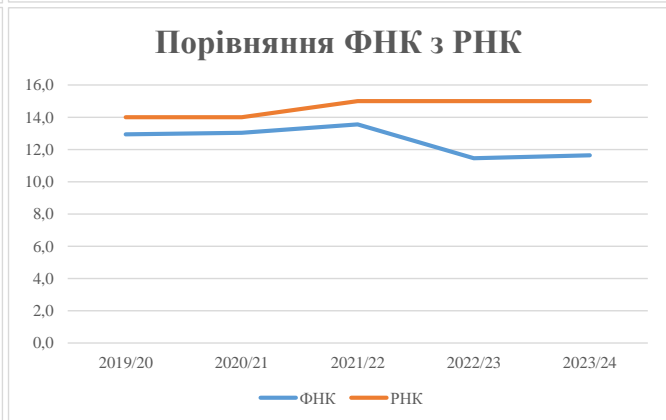
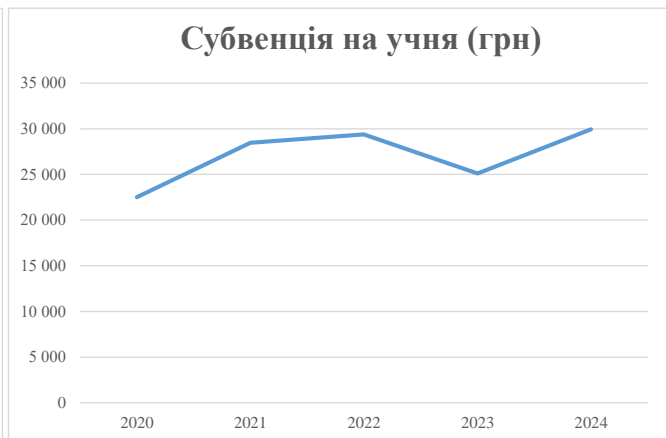
Рівень освіти/ Тип закладу	К-ть учнів	З них учнів гірських населених пунктах	Фактична к-ть класів	Розра- хункова напов- неність класу (групи)	Розра- хункова к-ть класів (груп)	К-ть годин навчального плану	К-ть необхідних годин у тиждень	К-ть ставок	Зарплати вчителів, тис. грн	Розподіл на одного учня, для педагогічних працівників, які не проводять уроки, грн	Зарплата педагогічного персоналу, що не проводить уроки, тис. грн	Зарплата разом (без надбавки за гірську місцевість, без поділу на групи), тис. грн	Коефіцієнт поділу класів на групи	К-ть ставок вчителів для поділу класів на групи	Зарплата персоналу, що проводить уроки у групах при поділі класів, тис. грн	Зарплата педагогічного персоналу разом (без надбавки за гірську місцевість), тис. грн	Відсоток учнів гірських ЗЗСО	Надбавка для гірської місцевості	Субвенція всього після застосування коефіцієнта 0,89, тис. грн
Назва колонки	A	B	B	Г	Г	Д	Е	Є	Ж	З	И	І	І	Й	К	Л	М	Н	О
Як розраховано	АКОМ	АКОМ	АКОМ	Формула	A / Г	Формула	Г * Д	Е / І8	Є * 247,72	Формула	A * 3 / 1000	Ж + И	Формула - І	Є (сума ставок) * І	Й * 247,72	І (сума зарплат) / К	Б / А (сума учнів)	0,25 * М * Л	(Л+Н) * 0,89
<b>Учні комунальних ЗЗСО</b>																			
Початкова (1-4)	446		45	15,0	30	23	690	38,3	9 496	5 525	2 464	11 960							
Базова (5-9)	678	0	54	15,0	46	32,7	1 504	83,6	20 701	5 525	3 746	24 447	0,017	2,4	596	42 691			37 994,9
Старша (10-11)	145		10	15,0	10	35,5	355	19,7	4 886	5 525	801	5 687							
Простий вчителів	0																		0,0
<b>Учні спеціальних класів, спеціальних шкіл</b>																			
Початкова (1-4)	0		0	9	0	36													
Базова (5-9)	0	0	0	9	0	36							0,047	0,0	0	0			0,0
Старша (10-11)	0		0	9	0	36													
<b>Учні навчально-реабілітаційних центрів</b>																			
Початкова (1-4)	0		0	6	0	36				5 525									
Базова (5-9)	0	0	0	6	0	36				5 525			0,047	0,0	0	0			0,0
Старша (10-11)	0		0	6	0	36				5 525									
<b>Учні, які проживають в пансіонах (кількість ставок = кількість груп * 2)</b>																			
Загальні пансіони	0	0		20	0														0,0
Спеціальні пансіони	0	0		9	0														0,0
НРЦ	0	0		6	0														0,0
<b>Інклюзивні класи</b>																			
Інклюзивна	6	0	5		5			5,0	1 085			1 085					0,0%	0	965,7
<b>Учні класів з вечірньою формою здобуття освіти</b>																			
Вечірня форма	0	0	0	16		23													0,0
<b>Заклади професійної (професійно-технічної) освіти</b>																			
ПТНЗ	0	0	26																0,0
<b>Разом</b>	<b>1 269</b>		<b>109</b>		<b>86</b>		<b>2 549</b>	<b>146,6</b>	<b>36 168</b>		<b>7 011</b>	<b>43 180</b>							<b>38 960,6</b>

## Історичні дані щодо учнів комунальних ЗЗСО Скалатської міської територіальної громади

Фактичні значення за навчальні роки	2019/20	2020/21	2021/22	2022/23	2023/24
Кількість учнів ЗЗСО	1 345	1 343	1 342	1 331	1 269
ФНК	12,9	13,0	13,6	11,5	11,6
РНК	14,0	14,0	15,0	15,0	15,0
Кількість ЗЗСО	13	13	13	12	12
Середня наповнюваність ЗЗСО	103	103	103	111	106

Дані за бюджетні роки	2020	2021	2022	2023	2024
Обсяг субвенції (тис. грн)	30 275,4	38 239,2	39 433,1	33 422,1	37 994,9
Субвенція на учня (грн)	22 510	28 473	29 384	25 111	29 941

Зміна за роками	2020/21	2021/22	2022/23	2023/24
Учні (%)	-0,1%	-0,1%	-0,8%	-4,7%
Субвенція (%)	26,3%	3,1%	-15,2%	13,7%
Субвенція на учня (%)	26,5%	3,2%	-14,5%	19,2%
ФНК	0,11	0,52	-2,10	0,19



## Мережа ЗЗСО Скалатської міської територіальної громади

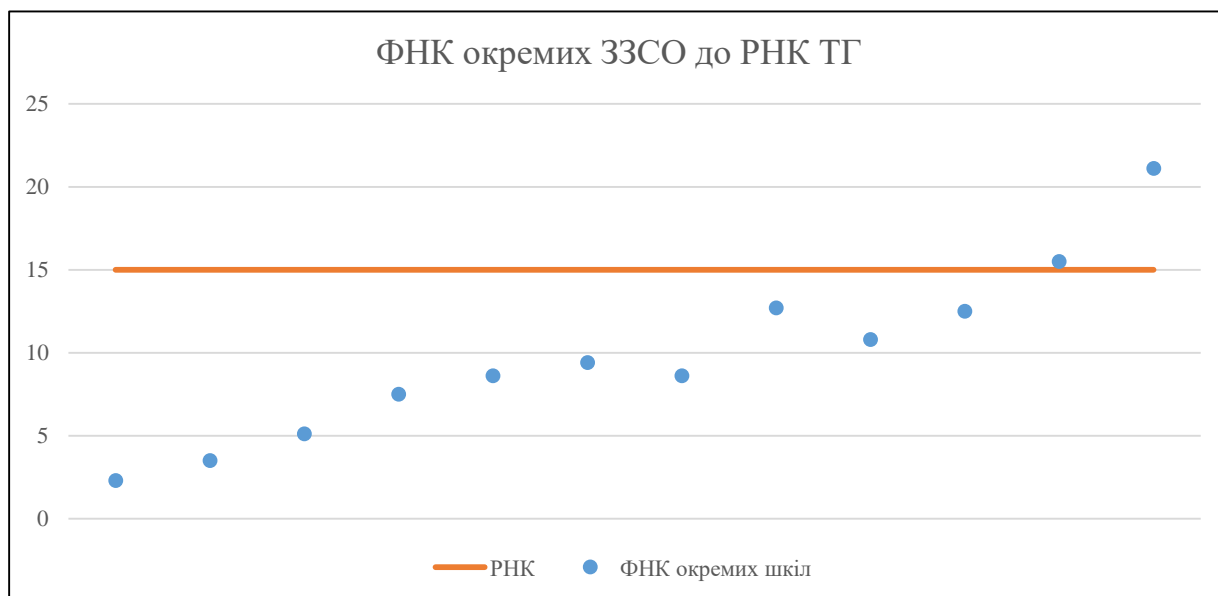
	ЗЗСО		Учні		ФНК
	кількість	відсоток	кількість	відсоток	кількість
Звичайний ЗЗСО	9	75,0%	868	68,4%	10,3
Опорний ЗЗСО	1	8,3%	380	29,9%	21,1
Філія ЗЗСО	2	16,7%	21	1,7%	3,0
Загалом	12	100,0%	1 269	100,0%	11,6

Філії на один опорний ЗЗСО 

2,0
-----

	ЗЗСО		Учні		ФНК
	кількість	відсоток	кількість	відсоток	кількість
<b>ЗЗСО крім спеціальних та НРЦ</b>					
ЗЗСО з ФНК більш ніж 16 (РНК + 1)	1	8,3%	380	29,9%	21,1
ЗЗСО з ФНК від 14 до 16	1	8,3%	170	13,4%	15,5
ЗЗСО з ФНК менш ніж 14 (РНК - 1)	10	83,3%	719	56,7%	9,0
ЗЗСО без класів					
Загалом (крім спеціальних та НРЦ)	12	100,0%	1 269	100,0%	11,6

	ЗЗСО		Учні		ФНК
	кількість	відсоток	кількість	відсоток	кількість
Менше 20 учнів	2	16,7%	21	1,7%	3,0
Від 20 до 50 учнів	1	8,3%	46	3,6%	5,1
Від 50 до 100 учнів	4	33,3%	281	22,1%	8,5
Від 100 до 200 учнів	4	33,3%	541	42,6%	12,9
Від 200 до 300 учнів					
Від 300 до 400 учнів	1	8,3%	380	29,9%	21,1
Від 400 до 600 учнів					
Від 600 до 800 учнів					
Від 800 до 1000 учнів					
Від 1000 до 1500 учнів					
Більше 1500 учнів					
Загалом	12	100,0%	1 269	100,0%	11,6



На графіку школи упорядковані за збільшенням наповнюваності

**Перелік закладів загальної середньої освіти Скалатської міської територіальної громади**  
**РНК = 15, ФНК = 11,64**

↑	ЗЗСО з ФНК більш ніж 16 (РНК + 1)
↔	ЗЗСО з ФНК від 14 до 16
↓	ЗЗСО з ФНК менш ніж 14 (РНК - 1)
—	ЗЗСО без класів

ІД в АІКОМ	Назва ЗЗСО	Факт. ступінь	Статус	ІД в АІКОМ опорного ЗЗСО	Кількість учнів	з них за індивід. формою	Кількість класів	ФНК	
18295	Скалатська ЗОШ І-ІІІ ст.	І-ІІІ	Опорна		380	1	18	21,1	↑
18292	Остапівська ЗОШ І-ІІІ ступенів	І-ІІІ			170		11	15,5	↔
18309	Новосілківська ЗОШ І-ІІ ступенів	І-ІІ			114		9	12,7	↓
18287	Колодіївська ЗОШ І-ІІІ ступенів	І-ІІІ			138	2	11	12,5	↓
18297	Староскалатська ЗОШ І-ІІІ ступенів	І-ІІІ			119		11	10,8	↓
18304	Кривенська загальноосвітня школа	І-ІІ			75		8	9,4	↓
18289	Магдалівська ЗОШ І-ІІІ ст. імені родини Голоядів	І-ІІІ			77		9	8,6	↓
18313	Полупанівська ЗОШ І-ІІ ступенів	І-ІІ			69	1	8	8,6	↓
18301	Городницька ЗОШ	І-ІІ			60	7	8	7,5	↓
18312	Подільський НВК "ЗОШ І-ІІ ст. - ДНЗ"	І-ІІ			46		9	5,1	↓
18322	Зарубинецька філія Скалатської ЗОШ І-ІІІ ст.	І	Філія	18295	14		4	3,5	↓
18326	Теклівська філія Скалатської ЗОШ І-ІІІ ступенів	І	Філія	18295	7	2	3	2,3	↓