



## ІНФОРМАЦІЙНА ДОВІДКА ЩОДО РОЗРАХУНКУ ОБСЯГУ ОСВІТНЬОЇ СУБВЕНЦІЇ НА 2024 РІК

### МИКУЛИНЕЦЬКА ТГ

#### Базова інформація про засновника:

Засновник	Микулинецька селищна територіальна громада		
Код бюджету	1951600000		
Область	Тернопільська	Фактична наповнюваність класів	14,3
Тип	Селищна ТГ	Розрахункова наповнюваність класів	15,0
Площа (км <sup>2</sup> )	239,6	Щільність учнів (учнів на км <sup>2</sup> )	6,1
Населення (осіб, 2022)	17 170	Сільське населення (%)	68,2
Сільське населення (осіб, 2022)	11 702		

#### Підсумки розподілу субвенції на 2024 рік:

	К-ть учнів (факт)	К-ть класів (факт)	Сума (тис. грн)	На учня (грн)	На клас (грн)
Учні комунальних ЗЗСО, з них у гірських населених пунктах	1 457 0	102	43 393,8	29 783	425 430
у тому числі поділ класів на групи			605,6		
Учні спеціальних ЗЗСО (класів) з них у гірських населених пунктах	0 0	0	0,0		
у тому числі поділ класів на групи			0,0		
Учні НРЦ, з них у гірських населених пунктах	0 0	35	0,0		
Учні класів з вечірньою формою	0	0	0,0		
Вихованці інтернатів	0		0,0		
Вихованці спеціальних інтернатів	0		0,0		
Вихованці НРЦ	0		0,0		
Асистенти в інклюзивних класах	22	18	3 476,6	158 026	193 143
Учні ЗП(П-Т)О	0	0	0,0		
Студенти ЗФПО і коледжів	0				
Інклюзивно-ресурсні центри	0 ІРЦ		0,0		
Учні приватних ЗЗСО	0	0	0,0		
Простій: немає вчителів на простой			0,0		
Простій: немає ІРЦ на простой			0,0		
<b>Микулинецька ТГ</b>	<b>1 457</b>	<b>137</b>	<b>46 870,4</b>		

**Детальний розрахунок обсягу освітньої субвенції для Микулинської селищної територіальної громади**

**Коефіцієнти, що застосовуються для Микулинської селищної територіальної громади**

Розрахункова наповнюваність класів	15,0
Коефіцієнт Кіпп для денних ЗЗСО	0,480
Розподіл на одного учня для педагогічних працівників, які не проводять уроки (денні ЗЗСО), грн	5 525
Коефіцієнт Кіпп для вечірньої форми здобуття освіти	0,480
Розподіл на одного учня для педагогічних працівників, які не проводять уроки (вечірні ЗЗСО), грн	5 525
Коефіцієнт поділу класів на групи при вивченні окремих предметів для учнів групи І	1,017
Коефіцієнт поділу класів на групи при вивченні окремих предметів для учнів групи ІІ	1,047
Коефіцієнт скорочення	0,89

**Коефіцієнти та нормативи для всіх засновників шкіл**

Норматив бюджетної забезпеченості (грн)	11 510,4
Річна заробітна плата вчителів з нарахуваннями (тис. грн)	247,7
Річна заробітна плата асистентів вчителів з нарахуваннями (тис. грн)	217,0
Річна заробітна плата педагогічних працівників ІРЦ з нарахуваннями (тис. грн)	288,4
Річна заробітна плата педагогічних працівників на простій (тис. грн)	128,0
Сума для ІРЦ (тис. грн)	2 350,3
Сума для ІРЦ на простій (тис. грн)	1 272,9
Розрахункова наповнюваність спеціальних класів (також приватних НРЦ)	9
Розрахункова наповнюваність класів НРЦ	6
Коефіцієнт Кіпп для приватних ЗЗСО, грн	0,23

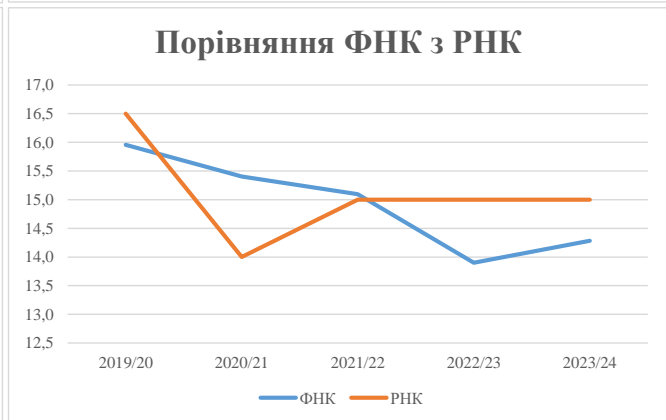
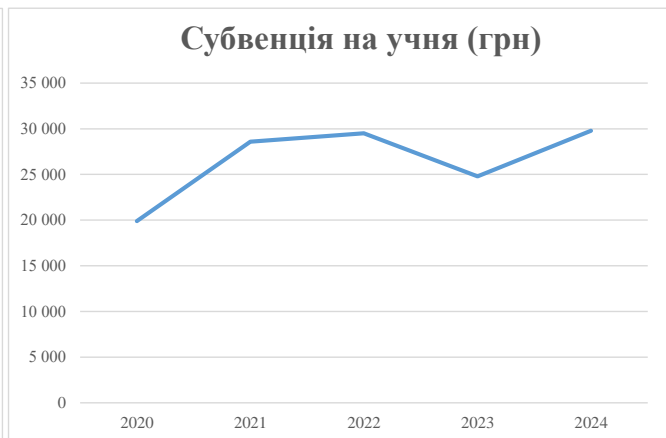
Рівень освіти/ Тип закладу	К-ть учнів	З них учнів гірських населених пунктах	Фактична к-ть класів	Розра- хункова напов- нюваність класу (групи)	Розра- хункова к-ть класів (груп)	К-ть годин навчального плану	К-ть необхідних годин у тиждень	К-ть ставок	Зарплати вчителів, тис. грн	Розподіл на одного учня, для педагогічних працівників, які не проводять уроки, грн	Зарплата педагогічного персоналу, що не проводить уроки, тис. грн	Зарплата разом (без надбавки за гірську місцевість, без поділу на групи), тис. грн	Коефіцієнт поділу класів на групи	К-ть ставок вчителів для поділу класів на групи	Зарплата персоналу, що проводить уроки у групах при поділі класів, тис. грн	Зарплата педагогічного персоналу разом (без надбавки за гірську місцевість), тис. грн	Відсоток учнів гірських ЗЗСО	Надбавка для гірської місцевості	Субвенція всього після застосування коефіцієнта 0,89, тис. грн
Назва колонки	А	Б	В	Г	Г	Д	Е	Є	Ж	З	И	І	І	Й	К	Л	М	Н	О
Як розраховано	АКОМ	АКОМ	АКОМ	Формула	А / Г	Формула	Г * Д	Е / І8	Є * 247,72	Формула	А * 3 / 1000	Ж + И	Формула - І	Є (сума ставок) * І	Й * 247,72	І (сума зарплат) / К	Б / А (сума учнів)	0,25 * М * Л	(Л+Н) * 0,89
<b>Учні комунальних ЗЗСО</b>																			
Початкова (1-4)	509		42	15,0	34	23	782	43,4	10 762	5 525	2 812	13 574							
Базова (5-9)	775	0	50	15,0	52	32,7	1 700	94,5	23 402	5 525	4 282	27 684	0,017	2,7	680	48 757			43 393,8
Старша (10-11)	173		10	15,0	12	35,5	426	23,7	5 863	5 525	956	6 819							
Простій вчителів	0																		0,0
<b>Учні спеціальних класів, спеціальних шкіл</b>																			
Початкова (1-4)	0		0	9	0	36													
Базова (5-9)	0	0	0	9	0	36							0,047	0,0	0	0			0,0
Старша (10-11)	0		0	9	0	36													
<b>Учні навчально-реабілітаційних центрів</b>																			
Початкова (1-4)	0		0	6	0	36				5 525									
Базова (5-9)	0	0	0	6	0	36				5 525			0,047	0,0	0	0			0,0
Старша (10-11)	0		0	6	0	36				5 525									
<b>Учні, які проживають в пансіонах (кількість ставок = кількість груп * 2)</b>																			
Загальні пансіони	0	0		20	0														0,0
Спеціальні пансіони	0	0		9	0														0,0
НРЦ	0	0		6	0														0,0
<b>Інклюзивні класи</b>																			
Інклюзивна	22	0	18		18			18,0	3 906			3 906					0,0%	0	3 476,6
<b>Учні класів з вечірньою формою здобуття освіти</b>																			
Вечірня форма	0	0	0	16		23													0,0
<b>Заклади професійної (професійно-технічної) освіти</b>																			
ПТНЗ	0	0	0	26															0,0
<b>Разом</b>	<b>1 457</b>		<b>102</b>		<b>98</b>			<b>2 908</b>	<b>179,6</b>	<b>43 933</b>		<b>8 050</b>	<b>51 983</b>						<b>46 870,4</b>

## Історичні дані щодо учнів комунальних ЗЗСО Микулинецької селищної територіальної громади

Фактичні значення за навчальні роки	2019/20	2020/21	2021/22	2022/23	2023/24
Кількість учнів ЗЗСО	734	1 602	1 570	1 545	1 457
ФНК	16,0	15,4	15,1	13,9	14,3
РНК	16,5	14,0	15,0	15,0	15,0
Кількість ЗЗСО	13	12	12	12	10
Середня наповнюваність ЗЗСО	56	134	131	129	146

Дані за бюджетні роки	2020	2021	2022	2023	2024
Обсяг субвенції (тис. грн)	14 600,4	45 790,7	46 322,3	38 320,1	43 393,8
Субвенція на учня (грн)	19 892	28 583	29 505	24 803	29 783

Зміна за роками	2020/21	2021/22	2022/23	2023/24
Учні (%)	118,3%	-2,0%	-1,6%	-5,7%
Субвенція (%)	213,6%	1,2%	-17,3%	13,2%
Субвенція на учня (%)	43,7%	3,2%	-15,9%	20,1%
ФНК	-0,55	-0,31	-1,20	0,38



## Мережа ЗЗСО Микулинецької селищної територіальної громади

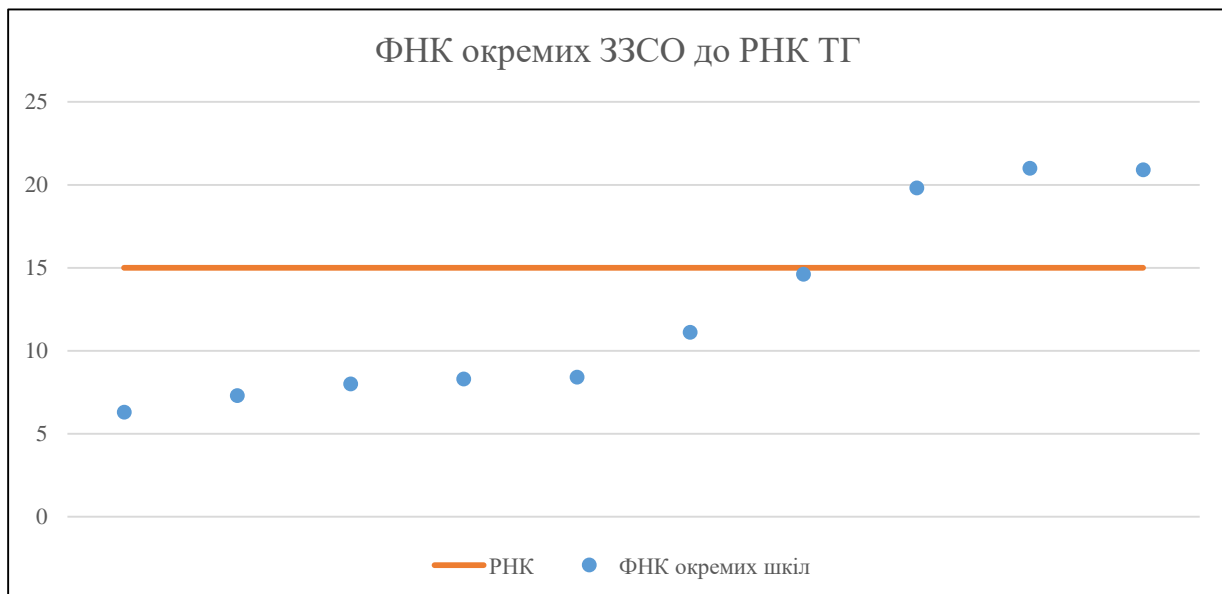
	ЗЗСО		Учні		ФНК
	кількість	відсоток	кількість	відсоток	кількість
Звичайний ЗЗСО	9	90,0%	997	68,4%	12,5
Опорний ЗЗСО	1	10,0%	460	31,6%	20,9
Філія ЗЗСО					
Загалом	10	100,0%	1 457	100,0%	14,3

Філії на один опорний ЗЗСО 

0,0
-----

	ЗЗСО		Учні		ФНК
	кількість	відсоток	кількість	відсоток	кількість
<b>ЗЗСО крім спеціальних та НРЦ</b>					
ЗЗСО з ФНК більш ніж 16 (РНК + 1)	3	30,0%	909	62,4%	20,7
ЗЗСО з ФНК від 14 до 16	1	10,0%	131	9,0%	14,6
ЗЗСО з ФНК менш ніж 14 (РНК - 1)	6	60,0%	417	28,6%	8,5
ЗЗСО без класів					
Загалом (крім спеціальних та НРЦ)	10	100,0%	1 457	100,0%	14,3

	ЗЗСО		Учні		ФНК
	кількість	відсоток	кількість	відсоток	кількість
Менше 20 учнів					
Від 20 до 50 учнів	1	10,0%	25	1,7%	6,3
Від 50 до 100 учнів	4	40,0%	281	19,3%	8,0
Від 100 до 200 учнів	2	20,0%	242	16,6%	12,7
Від 200 до 300 учнів	2	20,0%	449	30,8%	20,4
Від 300 до 400 учнів					
Від 400 до 600 учнів	1	10,0%	460	31,6%	20,9
Від 600 до 800 учнів					
Від 800 до 1000 учнів					
Від 1000 до 1500 учнів					
Більше 1500 учнів					
Загалом	10	100,0%	1 457	100,0%	14,3



На графіку школи упорядковані за збільшенням наповнюваності

**Перелік закладів загальної середньої освіти Микулинецької селищної територіальної громади  
РНК = 15, ФНК = 14,28**

↑	ЗЗСО з ФНК більш ніж 16 (РНК + 1)
↔	ЗЗСО з ФНК від 14 до 16
↓	ЗЗСО з ФНК менш ніж 14 (РНК - 1)
—	ЗЗСО без класів

ІД в АІКОМ	Назва ЗЗСО	Факт. ступінь	Статус	ІД в АІКОМ опорного ЗЗСО	Кількість учнів	з них за індивід. формою	Кількість класів	ФНК	
18360	Дарахівський ЗЗСО І-ІІІ ступенів	І-ІІІ			231	27	11	21	↑
18373	Микулинецький опорний ЗЗСО	І-ІІІ	Опорна		460	44	22	20,9	↑
18372	Дружбівський ЗЗСО	І-ІІІ			218	36	11	19,8	↑
18389	Ладичинська гімназія	І-ІІ			131	10	9	14,6	↔
18368	Струсівський ЗЗСО	І-ІІІ			111	13	10	11,1	↓
18377	Варваринська гімназія	І-ІІ			76	11	9	8,4	↓
18386	Заздрістська гімназія імені Йосифа Сліпого	І-ІІ			75	11	9	8,3	↓
18401	Хмелівська гімназія	І-ІІ			72	2	9	8	↓
18394	Різдвянська гімназія	І-ІІ			58	14	8	7,3	↓
18403	Дворічанська ПШ	І			25	11	4	6,3	↓