



## ІНФОРМАЦІЙНА ДОВІДКА ЩОДО РОЗРАХУНКУ ОБСЯГУ ОСВІТНЬОЇ СУБВЕНЦІЇ НА 2024 РІК

### ЗОЛОТНИКІВСЬКА ТГ

#### Базова інформація про засновника:

Засновник	Золотниківська сільська територіальна громада		
Код бюджету	1950700000		
Область	Тернопільська	Фактична наповнюваність класів	10,3
Тип	Сільська ТГ	Розрахункова наповнюваність класів	12,0
Площа (км <sup>2</sup> )	286,8	Щільність учнів (учнів на км <sup>2</sup> )	1,9
Населення (осіб, 2022)	7 601	Сільське населення (%)	100,0
Сільське населення (осіб, 2022)	7 601		

#### Підсумки розподілу субвенції на 2024 рік:

	К-ть учнів (факт)	К-ть класів (факт)	Сума (тис. грн)	На учня (грн)	На клас (грн)
Учні комунальних ЗЗСО,	546	53	20 557,3	37 651	387 873
з них у гірських населених пунктах	0				
у тому числі поділ класів на групи			294,1		
Учні спеціальних ЗЗСО (класів)	0	0	0,0		
з них у гірських населених пунктах	0				
у тому числі поділ класів на групи			0,0		
Учні НРЦ,	0	35	0,0		
з них у гірських населених пунктах	0				
Учні класів з вечірньою формою	0	0	0,0		
Вихованці інтернатів	0		0,0		
Вихованці спеціальних інтернатів	0		0,0		
Вихованці НРЦ	0		0,0		
Асистенти в інклюзивних класах	6	5	965,7	160 952	193 143
Учні ЗП(П-Т)О	0	0	0,0		
Студенти ЗФПО і коледжів	0				
Інклюзивно-ресурсні центри	0 ІРЦ		0,0		
Учні приватних ЗЗСО	0	0	0,0		
Простій: немає вчителів на простой			0,0		
Простій: немає ІРЦ на простой			0,0		
<b>Золотниківська ТГ</b>	<b>546</b>	<b>88</b>	<b>21 523,0</b>		

**Детальний розрахунок обсягу освітньої субвенції для Золотниківської сільської територіальної громади**

**Коефіцієнти, що застосовуються для Золотниківської сільської територіальної громади**

Розрахункова наповненість класів	12,0
Коефіцієнт Кіпп для денних ЗЗСО	0,530
Розподіл на одного учня для педагогічних працівників, які не проводять уроки (денні ЗЗСО), грн	6 101
Коефіцієнт Кіпп для вечірньої форми здобуття освіти	0,530
Розподіл на одного учня для педагогічних працівників, які не проводять уроки (вечірні ЗЗСО), грн	6 101
Коефіцієнт поділу класів на групи при вивченні окремих предметів для учнів групи I	1,017
Коефіцієнт поділу класів на групи при вивченні окремих предметів для учнів групи II	1,047
Коефіцієнт скорочення	0,89

**Коефіцієнти та нормативи для всіх засновників шкіл**

Норматив бюджетної забезпеченості (грн)	11 510,4
Річна заробітна плата вчителів з нарахуваннями (тис. грн)	247,7
Річна заробітна плата асистентів вчителів з нарахуваннями (тис. грн)	217,0
Річна заробітна плата педагогічних працівників ІРЦ з нарахуваннями (тис. грн)	288,4
Річна заробітна плата педагогічних працівників на простоті (тис. грн)	128,0
Сума для ІРЦ (тис. грн)	2 350,3
Сума для ІРЦ на простоті (тис. грн)	1 272,9
Розрахункова наповненість спеціальних класів (також приватних НРЦ)	9
Розрахункова наповненість класів НРЦ	6
Коефіцієнт Кіпп для приватних ЗЗСО, грн	0,23

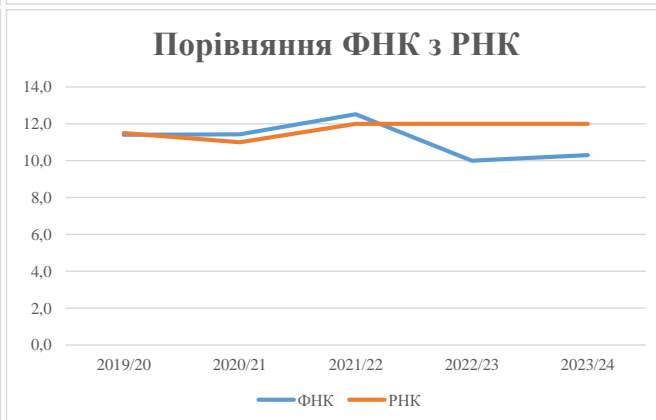
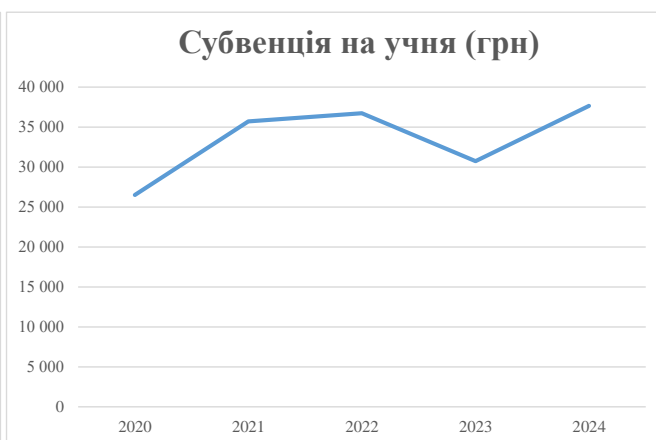
Рівень освіти/ Тип закладу	К-ть учнів	З них учнів гірських населених пунктах	Фактична к-ть класів	Розра- хункова напов- неність класу (групи)	Розра- хункова к-ть класів (груп)	К-ть годин навчального плану	К-ть необхідних годин у тиждень	К-ть ставок	Зарплати вчителів, тис. грн	Розподіл на одного учня, для педагогічних працівників, які не проводять уроки, грн	Зарплата педагогічного персоналу, що не проводить уроки, тис. грн	Зарплата разом (без надбавки за гірську місцевість, без поділу на групи), тис. грн	Коефіцієнт поділу класів на групи	К-ть ставок вчителів для поділу класів на групи	Зарплата персоналу, що проводить уроки у групах при поділі класів, тис. грн	Зарплата педагогічного персоналу разом (без надбавки за гірську місцевість), тис. грн	Відсоток учнів гірських ЗЗСО	Надбавка для гірської місцевості	Субвенція всього після застосування коефіцієнта 0,89, тис. грн	
Назва колонки	A	B	B	Г	Г	Д	Е	Є	Ж	З	И	І	І	Й	К	Л	М	Н	О	
Як розраховано	АКОМ	АКОМ	АКОМ	Формула	A / Г	Формула	Г * Д	Е / 18	Є * 247,72	Формула	A * 3 / 1000	Ж + И	Формула - I	Є (сума ставок) * I	Й * 247,72	I (сума зарплат) + К	Б / А (сума учнів)	0,25 * М * Л	(Л+Н) * 0,89	
<b>Учні комунальних ЗЗСО</b>																				
Початкова (1-4)	167		20	12,0	14	23	322	17,9	4 432	6 101	1 019	5 450								
Базова (5-9)	337	0	29	12,0	29	32,7	948	52,7	13 051	6 101	2 056	15 107	0,017	1,3	330	23 098			20 557,3	
Старша (10-11)	42		4	12,0	4	35,5	142	7,9	1 954	6 101	256	2 210								
Простий вчителів	0																		0,0	
<b>Учні спеціальних класів, спеціальних шкіл</b>																				
Початкова (1-4)	0		0	9	0	36														
Базова (5-9)	0	0	0	9	0	36							0,047	0,0	0	0			0,0	
Старша (10-11)	0		0	9	0	36														
<b>Учні навчально-реабілітаційних центрів</b>																				
Початкова (1-4)	0		0	6	0	36				6 101										
Базова (5-9)	0	0	0	6	0	36				6 101			0,047	0,0	0	0			0,0	
Старша (10-11)	0		0	6	0	36				6 101										
<b>Учні, які проживають в пансіонах (кількість ставок = кількість груп * 2)</b>																				
Загальні пансіони	0	0		20	0														0,0	
Спеціальні пансіони	0	0		9	0														0,0	
НРЦ	0	0		6	0														0,0	
<b>Інклюзивні класи</b>																				
Інклюзивна	6	0	5		5			5,0	1 085			1 085						0,0%	0	965,7
<b>Учні класів з вечірньою формою здобуття освіти</b>																				
Вечірня форма	0	0	0	16		23													0,0	
<b>Заклади професійної (професійно-технічної) освіти</b>																				
ПТНЗ	0	0	0	26															0,0	
<b>Разом</b>	<b>546</b>		<b>53</b>		<b>47</b>		<b>1 412</b>	<b>83,5</b>	<b>20 522</b>		<b>3 331</b>	<b>23 853</b>							<b>21 523,0</b>	

## Історичні дані щодо учнів комунальних ЗЗСО Золотниківської сільської територіальної громади

Фактичні значення за навчальні роки	2019/20	2020/21	2021/22	2022/23	2023/24
Кількість учнів ЗЗСО	627	617	626	611	546
ФНК	11,4	11,4	12,5	10,0	10,3
РНК	11,5	11,0	12,0	12,0	12,0
Кількість ЗЗСО	8	7	7	7	6
Середня наповнюваність ЗЗСО	78	88	89	87	91

Дані за бюджетні роки	2020	2021	2022	2023	2024
Обсяг субвенції (тис. грн)	16 617,2	22 028,3	23 000,9	18 781,7	20 557,2
Субвенція на учня (грн)	26 503	35 702	36 743	30 739	37 651

Зміна за роками	2020/21	2021/22	2022/23	2023/24
Учні (%)	-1,6%	1,5%	-2,4%	-10,6%
Субвенція (%)	32,6%	4,4%	-18,3%	9,5%
Субвенція на учня (%)	34,7%	2,9%	-16,3%	22,5%
ФНК	0,03	1,09	-2,52	0,30



## Мережа ЗЗСО Золотниківської сільської територіальної громади

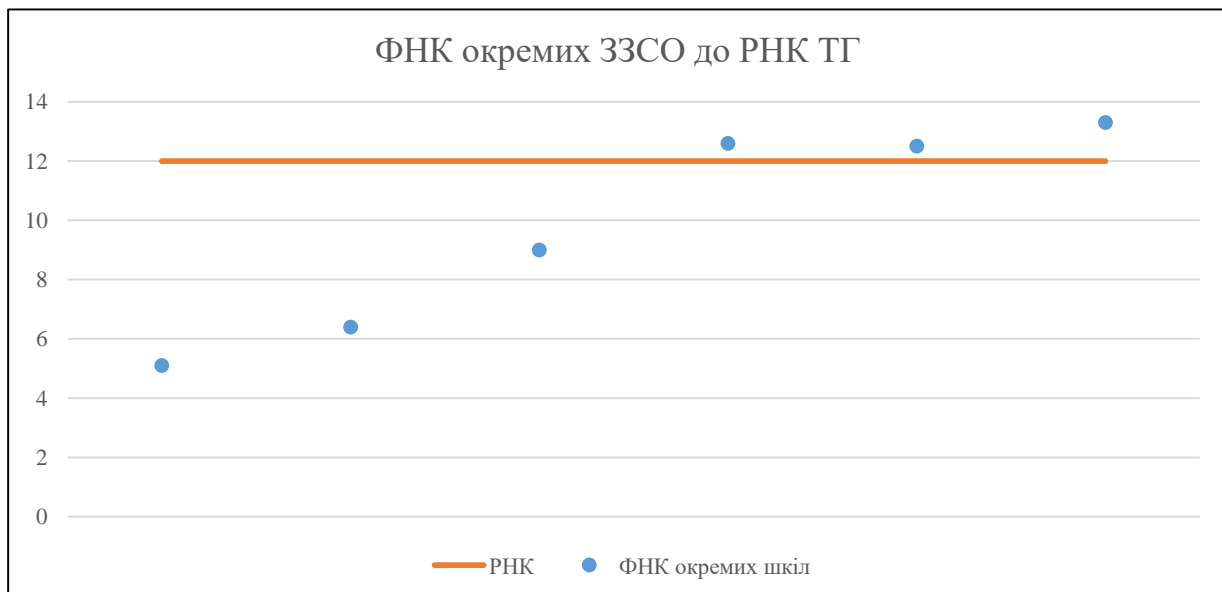
	ЗЗСО		Учні		ФНК
	кількість	відсоток	кількість	відсоток	кількість
Звичайний ЗЗСО	5	83,3%	400	73,3%	9,5
Опорний ЗЗСО	1	16,7%	146	26,7%	13,3
Філія ЗЗСО					
Загалом	6	100,0%	546	100,0%	10,3

Філії на один опорний ЗЗСО 

0,0
-----

	ЗЗСО		Учні		ФНК
	кількість	відсоток	кількість	відсоток	кількість
<b>ЗЗСО крім спеціальних та НРЦ</b>					
ЗЗСО з ФНК більш ніж 13 (РНК + 1)	1	16,7%	146	26,7%	13,3
ЗЗСО з ФНК від 11 до 13	2	33,3%	251	46,0%	12,6
ЗЗСО з ФНК менш ніж 11 (РНК - 1)	3	50,0%	149	27,3%	6,8
ЗЗСО без класів					
Загалом (крім спеціальних та НРЦ)	6	100,0%	546	100,0%	10,3

	ЗЗСО		Учні		ФНК
	кількість	відсоток	кількість	відсоток	кількість
Менше 20 учнів					
Від 20 до 50 учнів	2	33,3%	86	15,8%	5,7
Від 50 до 100 учнів	1	16,7%	63	11,5%	9,0
Від 100 до 200 учнів	3	50,0%	397	72,7%	12,8
Від 200 до 300 учнів					
Від 300 до 400 учнів					
Від 400 до 600 учнів					
Від 600 до 800 учнів					
Від 800 до 1000 учнів					
Від 1000 до 1500 учнів					
Більше 1500 учнів					
Загалом	6	100,0%	546	100,0%	10,3



На графіку школи упорядковані за збільшенням наповнюваності

**Перелік закладів загальної середньої освіти Золотниківської сільської територіальної громади  
РНК = 12, ФНК = 10,3**

↑	ЗЗСО з ФНК більш ніж 13 (РНК + 1)
↔	ЗЗСО з ФНК від 11 до 13
↓	ЗЗСО з ФНК менш ніж 11 (РНК - 1)
—	ЗЗСО без класів

<b>ID в АІКОМ</b>	<b>Назва ЗЗСО</b>	<b>Факт. ступінь</b>	<b>Статус</b>	<b>ID в АІКОМ опорного ЗЗСО</b>	<b>Кількість учнів</b>	<b>з них за індивід. формою</b>	<b>Кількість класів</b>	<b>ФНК</b>	
18359	Вишнівчицька опорна ЗОШ I-III ступенів	I-III	Опорна		146		11	13,3	↑
18396	Соколівська ЗОШ I-II ст.	I-II			113		9	12,6	↔
18361	Золотниківська ЗОШ	I-III			138	2	11	12,5	↔
18357	Бенівська ЗОШ I-II ст.	I-II			63	1	7	9	↓
18376	Бурканівська ЗОШ	I-II			45	19	7	6,4	↓
18397	Соснівська ЗОШ I-II ступенів	I-II			41	11	8	5,1	↓