



ІНФОРМАЦІЙНА ДОВІДКА ЩОДО РОЗРАХУНКУ ОБСЯГУ ОСВІТНЬОЇ СУБВЕНЦІЇ НА 2024 РІК

ГУСЯТИНСЬКА ТГ

Базова інформація про засновника:

Засновник	Гусятинська селищна територіальна громада		
Код бюджету	1950500000		
Область	Тернопільська	Фактична наповнюваність класів	14,0
Тип	Селищна ТГ	Розрахункова наповнюваність класів	17,0
Площа (км ²)	248,2	Щільність учнів (учнів на км ²)	5,1
Населення (осіб, 2022)	15 576	Сільське населення (%)	54,7
Сільське населення (осіб, 2022)	8 520		

Підсумки розподілу субвенції на 2024 рік:

	К-ть учнів (факт)	К-ть класів (факт)	Сума (тис. грн)	На учня (грн)	На клас (грн)
Учні комунальних ЗЗСО,	1 274	91	33 395,7	26 213	366 985
з них у гірських населених пунктах	0				
у тому числі поділ класів на групи			464,4		
Учні спеціальних ЗЗСО (класів)	0	0	0,0		
з них у гірських населених пунктах	0				
у тому числі поділ класів на групи			0,0		
Учні НРЦ,	0	35	0,0		
з них у гірських населених пунктах	0				
Учні класів з вечірньою формою	0	0	0,0		
Вихованці інтернатів	0		0,0		
Вихованці спеціальних інтернатів	0		0,0		
Вихованці НРЦ	0		0,0		
Асистенти в інклюзивних класах	13	8	1 545,1	118 857	193 143
Учні ЗП(П-Т)О	0	0	0,0		
Студенти ЗФПО і коледжів	0				
Інклюзивно-ресурсні центри	0 ІРЦ		0,0		
Учні приватних ЗЗСО	0	0	0,0		
Простій: немає вчителів на простой			0,0		
Простій: немає ІРЦ на простой			0,0		
Гусятинська ТГ	1 274	126	34 940,8		

Детальний розрахунок обсягу освітньої субвенції для Гусятинської селищної територіальної громади

Коефіцієнти, що застосовуються для Гусятинської селищної територіальної громади

Розрахунок наповнюваність класів	17,0
Коефіцієнт Кіпп для денних ЗЗСО	0,430
Розподіл на одного учня для педагогічних працівників, які не проводять уроки (денні ЗЗСО), грн	4 949
Коефіцієнт Кіпп для вечірньої форми здобуття освіти	0,430
Розподіл на одного учня для педагогічних працівників, які не проводять уроки (вечірні ЗЗСО), грн	4 949
Коефіцієнт поділу класів на групи при вивченні окремих предметів для учнів групи І	1,017
Коефіцієнт поділу класів на групи при вивченні окремих предметів для учнів групи ІІ	1,047
Коефіцієнт скорочення	0,89

Коефіцієнти та нормативи для всіх засновників шкіл

Норматив бюджетної забезпеченості (грн)	11 510,4
Річна заробітна плата вчителів з нарахуваннями (тис. грн)	247,7
Річна заробітна плата асистентів вчителів з нарахуваннями (тис. грн)	217,0
Річна заробітна плата педагогічних працівників ІРЦ з нарахуваннями (тис. грн)	288,4
Річна заробітна плата педагогічних працівників на простій (тис. грн)	128,0
Сума для ІРЦ (тис. грн)	2 350,3
Сума для ІРЦ на простій (тис. грн)	1 272,9
Розрахунок наповнюваність спеціальних класів (також приватних НРЦ)	9
Розрахунок наповнюваність класів НРЦ	6
Коефіцієнт Кіпп для приватних ЗЗСО, грн	0,23

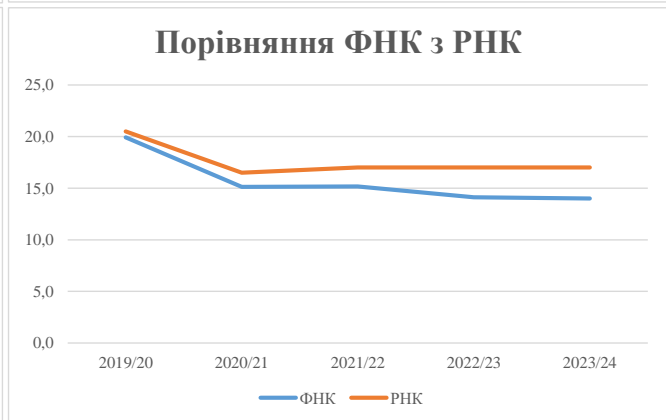
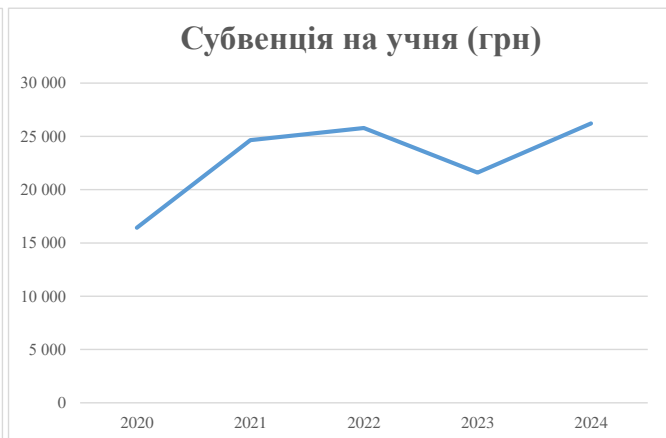
Рівень освіти/ Тип закладу	К-ть учнів	З них учнів гірських населених пунктах	Фактична к-ть класів	Розра- хункова напов- нюваність класу (групи)	Розра- хункова к-ть класів (груп)	К-ть годин навчального плану	К-ть необхідних годин у тиждень	К-ть ставок	Зарплати вчителів, тис. грн	Розподіл на одного учня, для педагогічних працівників, які не проводять уроки, грн	Зарплата педагогічного персоналу, що не проводить уроки, тис. грн	Зарплата разом (без надбавки за гірську місцевість, без поділу на групи), тис. грн	Коефіцієнт поділу класів на групи	К-ть ставок поділу класів на групи	Зарплата персоналу, що проводить уроки у групах при поділі класів, тис. грн	Зарплата педагогічного персоналу разом (без надбавки за гірську місцевість), тис. грн	Відсоток учнів гірських ЗЗСО	Надбавка для гірської місцевості	Субвенція всього після застосування коефіцієнта 0,89, тис. грн	
Назва колонки	А	Б	В	Г	Г	Д	Е	Є	Ж	З	И	І	І	Й	К	Л	М	Н	О	
Як розраховано	АКОМ	АКОМ	АКОМ	Формула	А / Г	Формула	Г * Д	Е / 18	Є * 247,72	Формула	А * 3 / 1000	Ж + И	Формула - І	Є (сума ставок) * І	Й * 247,72	І (сума зарплат) + К	Б / А (сума учнів)	0,25 * М * Л	(Л+Н) * 0,89	
Учні комунальних ЗЗСО																				
Початкова (1-4)	461		38	17,0	28	23	644	35,8	8 863	4 949	2 282	11 145								
Базова (5-9)	712	0	45	17,0	42	32,7	1 373	76,3	18 901	4 949	3 524	22 425	0,017	2,1	522	37 523			33 395,7	
Старша (10-11)	101		8	17,0	6	35,5	213	11,8	2 931	4 949	500	3 431								
Простій вчителів	0																			0,0
Учні спеціальних класів, спеціальних шкіл																				
Початкова (1-4)	0		0	9	0	36														
Базова (5-9)	0	0	0	9	0	36							0,047	0,0	0	0				0,0
Старша (10-11)	0		0	9	0	36														
Учні навчально-реабілітаційних центрів																				
Початкова (1-4)	0		0	6	0	36				4 949										
Базова (5-9)	0	0	0	6	0	36				4 949			0,047	0,0	0	0				0,0
Старша (10-11)	0		0	6	0	36				4 949										
Учні, які проживають в пансіонах (кількість ставок = кількість груп * 2)																				
Загальні пансіони	0	0		20	0															0,0
Спеціальні пансіони	0	0		9	0															0,0
НРЦ	0	0		6	0															0,0
Інклюзивні класи																				
Інклюзивна	13	0	8		8			8,0	1 736			1 736					0,0%	0		1 545,1
Учні класів з вечірньою формою здобуття освіти																				
Вечірня форма	0	0	0	16		23														0,0
Заклади професійної (професійно-технічної) освіти																				
ПТНЗ	0	0	0	26																0,0
Разом	1 274		91		76		2 230	131,9	32 432		6 306	38 738								34 940,8

Історичні дані щодо учнів комунальних ЗЗСО Гусятинської селищної територіальної громади

Фактичні значення за навчальні роки	2019/20	2020/21	2021/22	2022/23	2023/24
Кількість учнів ЗЗСО	797	1 436	1 365	1 364	1 274
ФНК	19,9	15,1	15,2	14,1	14,0
РНК	20,5	16,5	17,0	17,0	17,0
Кількість ЗЗСО	10	10	10	9	8
Середня наповнюваність ЗЗСО	80	144	137	152	159

Дані за бюджетні роки	2020	2021	2022	2023	2024
Обсяг субвенції (тис. грн)	13 093,4	35 402,0	35 187,1	29 451,3	33 395,7
Субвенція на учня (грн)	16 428	24 653	25 778	21 592	26 213

Зміна за роками	2020/21	2021/22	2022/23	2023/24
Учні (%)	80,2%	-4,9%	-0,1%	-6,6%
Субвенція (%)	170,4%	-0,6%	-16,3%	13,4%
Субвенція на учня (%)	50,1%	4,6%	-16,2%	21,4%
ФНК	-4,81	0,05	-1,04	-0,13

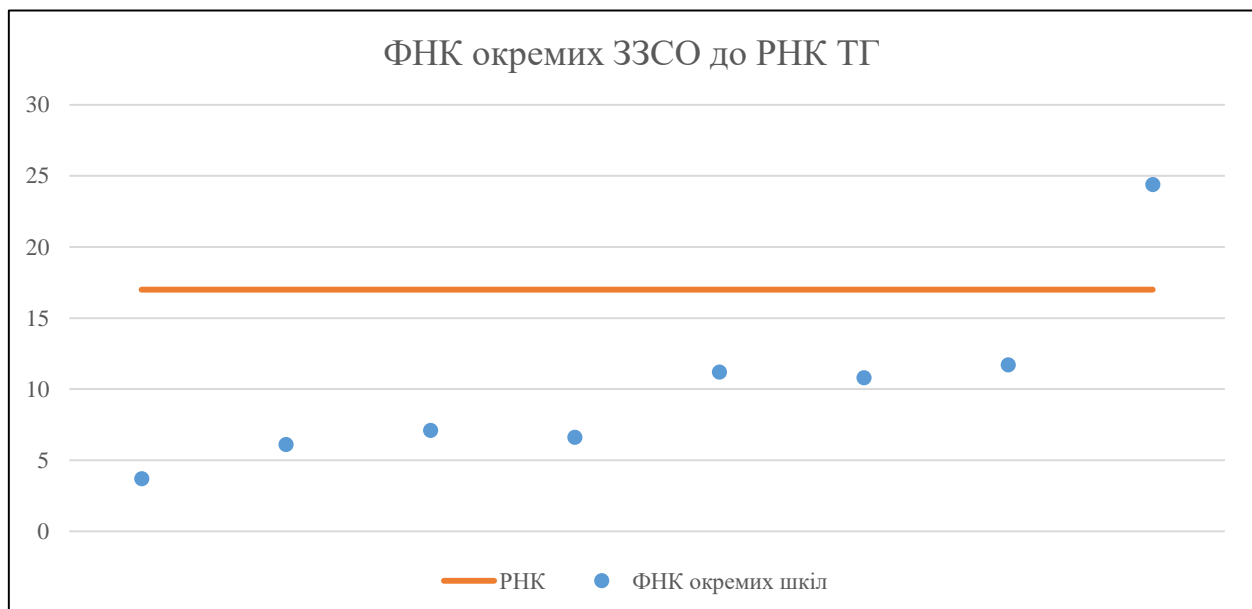


Мережа ЗЗСО Гусятинської селищної територіальної громади

	ЗЗСО		Учні		ФНК
	кількість	відсоток	кількість	відсоток	кількість
Звичайний ЗЗСО	8	100,0%	1 274	100,0%	14,0
Опорний ЗЗСО					
Філія ЗЗСО					
Загалом	8	100,0%	1 274	100,0%	14,0

ЗЗСО крім спеціальних та НРЦ	ЗЗСО		Учні		ФНК
	кількість	відсоток	кількість	відсоток	кількість
ЗЗСО з ФНК більш ніж 18 (РНК + 1)	1	12,5%	732	57,5%	24,4
ЗЗСО з ФНК від 16 до 18					
ЗЗСО з ФНК менш ніж 16 (РНК - 1)	7	87,5%	542	42,5%	8,9
ЗЗСО без класів					
Загалом (крім спеціальних та НРЦ)	8	100,0%	1 274	100,0%	14,0

	ЗЗСО		Учні		ФНК
	кількість	відсоток	кількість	відсоток	кількість
Менше 20 учнів	1	12,5%	11	0,9%	3,7
Від 20 до 50 учнів					
Від 50 до 100 учнів	3	37,5%	171	13,4%	6,6
Від 100 до 200 учнів	3	37,5%	360	28,3%	11,3
Від 200 до 300 учнів					
Від 300 до 400 учнів					
Від 400 до 600 учнів					
Від 600 до 800 учнів	1	12,5%	732	57,5%	24,4
Від 800 до 1000 учнів					
Від 1000 до 1500 учнів					
Більше 1500 учнів					
Загалом	8	100,0%	1 274	100,0%	14,0



На графіку школи упорядковані за збільшенням наповнюваності

**Перелік закладів загальної середньої освіти Гусятинської селищної територіальної громади
РНК = 17, ФНК = 14**

↑	ЗЗСО з ФНК більш ніж 18 (РНК + 1)
↔	ЗЗСО з ФНК від 16 до 18
↓	ЗЗСО з ФНК менш ніж 16 (РНК - 1)
—	ЗЗСО без класів

ІД в АІКОМ	Назва ЗЗСО	Факт. ступінь	Статус	ІД в АІКОМ опорного ЗЗСО	Кількість учнів	з них за індивід. формою	Кількість класів	ФНК	
17909	ЗЗСО смт Гусятин	І-ІІІ			732	49	30	24,4	↑
17921	ЗОШ І-ІІІ ст. с. Личківці	І-ІІІ			129	15	11	11,7	↓
17917	ЗОШ І-ІІІ ст. с.Городниця	І-ІІІ			112	24	10	11,2	↓
17924	ЗОШ І-ІІІ ст. с.Постолівка	І-ІІІ			119	14	11	10,8	↓
17941	Самолусківська гімназія	І-ІІ			57	8	8	7,1	↓
17942	Сидорівська гімназія	І-ІІ			59	7	9	6,6	↓
18537	Кривеньківська гімназія	І-ІІ			55	10	9	6,1	↓
18536	Початкова школа с. Коцюбинчики	І			11		3	3,7	↓