



ІНФОРМАЦІЙНА ДОВІДКА ЩОДО РОЗРАХУНКУ ОБСЯГУ ОСВІТНЬОЇ СУБВЕНЦІЇ НА 2024 РІК

ВЕЛИКОГАЇВСЬКА ТГ

Базова інформація про засновника:

Засновник	Великогаївська сільська територіальна громада		
Код бюджету	1950400000		
Область	Тернопільська	Фактична наповнюваність класів	11,8
Тип	Сільська ТГ	Розрахункова наповнюваність класів	14,0
Площа (км ²)	142,0	Щільність учнів (учнів на км ²)	7,0
Населення (осіб, 2022)	11 286	Сільське населення (%)	100,0
Сільське населення (осіб, 2022)	11 286		

Підсумки розподілу субвенції на 2024 рік:

	К-ть учнів (факт)	К-ть класів (факт)	Сума (тис. грн)	На учня (грн)	На клас (грн)
Учні комунальних ЗЗСО,	987	84	31 583,0	31 999	375 988
з них у гірських населених пунктах	0				
у тому числі поділ класів на групи			438,4		
Учні спеціальних ЗЗСО (класів)	0	0	0,0		
з них у гірських населених пунктах	0				
у тому числі поділ класів на групи			0,0		
Учні НРЦ,	0	35	0,0		
з них у гірських населених пунктах	0				
Учні класів з вечірньою формою	0	0	0,0		
Вихованці інтернатів	0		0,0		
Вихованці спеціальних інтернатів	0		0,0		
Вихованці НРЦ	0		0,0		
Асистенти в інклюзивних класах	22	19	3 283,4	149 247	172 812
Учні ЗП(П-Т)О	0	0	0,0		
Студенти ЗФПО і коледжів	0				
Інклюзивно-ресурсні центри	0 ІРЦ		0,0		
Учні приватних ЗЗСО	0	0	0,0		
Простій: немає вчителів на простой			0,0		
Простій: немає ІРЦ на простой			0,0		
Великогаївська ТГ	987	119	34 866,4		

Детальний розрахунок обсягу освітньої субвенції для Великогайвської сільської територіальної громади

Коефіцієнти, що застосовуються для Великогайвської сільської територіальної громади

Розрахункова наповнюваність класів	14,0
Коефіцієнт Кіпп для денних ЗЗСО	0,530
Розподіл на одного учня для педагогічних працівників, які не проводять уроки (денні ЗЗСО), грн	6 101
Коефіцієнт Кіпп для вечірньої форми здобуття освіти	0,530
Розподіл на одного учня для педагогічних працівників, які не проводять уроки (вечірні ЗЗСО), грн	6 101
Коефіцієнт поділу класів на групи при вивченні окремих предметів для учнів групи I	1,017
Коефіцієнт поділу класів на групи при вивченні окремих предметів для учнів групи II	1,047
Коефіцієнт скорочення	0,89

Коефіцієнти та нормативи для всіх засновників шкіл

Норматив бюджетної забезпеченості (грн)	11 510,4
Річна заробітна плата вчителів з нарахуваннями (тис. грн)	247,7
Річна заробітна плата асистентів вчителів з нарахуваннями (тис. грн)	217,0
Річна заробітна плата педагогічних працівників ІРЦ з нарахуваннями (тис. грн)	288,4
Річна заробітна плата педагогічних працівників на простій (тис. грн)	128,0
Сума для ІРЦ (тис. грн)	2 350,3
Сума для ІРЦ на простій (тис. грн)	1 272,9
Розрахункова наповнюваність спеціальних класів (також приватних НРЦ)	9
Розрахункова наповнюваність класів НРЦ	6
Коефіцієнт Кіпп для приватних ЗЗСО, грн	0,23

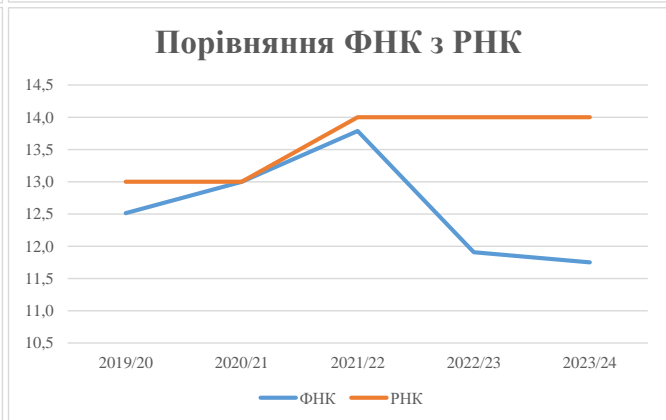
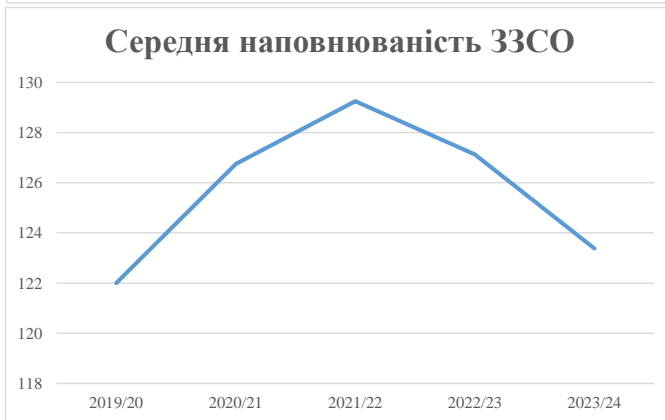
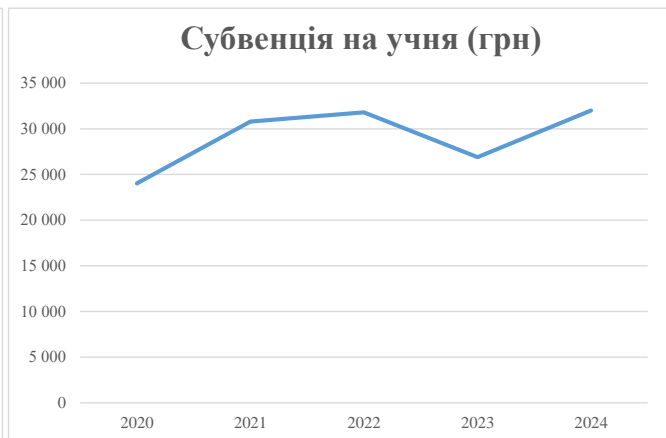
Рівень освіти/ Тип закладу	К-ть учнів	З них учнів гірських населених пунктах	Фактична к-ть класів	Розра- хункова напов- нюваність класу (групи)	Розра- хункова к-ть класів (груп)	К-ть годин навчального плану	К-ть необхідних годин у тиждень	К-ть ставок	Зарплати вчителів, тис. грн	Розподіл на одного учня, для педагогічних працівників, які не проводять уроки, грн	Зарплата педагогічного персоналу, що не проводить уроки, тис. грн	Зарплата разом (без надбавки за гірську місцевість, без поділу на групи), тис. грн	Коефіцієнт поділу класів на групи	К-ть ставок поділу класів на групи	Зарплата персоналу, що проводить уроки у групах при поділі класів, тис. грн	Зарплата педагогічного персоналу разом (без надбавки за гірську місцевість), тис. грн	Відсоток учнів гірських ЗЗСО	Надбавка для гірської місцевості	Субвенція всього після застосування коефіцієнта 0,89, тис. грн	
Назва колонки	A	B	B	Г	Г	Д	Е	Є	Ж	З	И	І	І	Й	К	Л	М	Н	О	
Як розраховано	АКОМ	АКОМ	АКОМ	Формула	A / Г	Формула	Г * Д	Е / 18	Є * 247,72	Формула	A * 3 / 1000	Ж + И	Формула - I	Є (сума ставок) * I	Й * 247,72	I (сума зарплат) + К	Б / А (сума учнів)	0,25 * М * Л	(Л+Н) * 0,89	
Учні комунальних ЗЗСО																				
Початкова (1-4)	379		35	14,0	28	23	644	35,8	8 863	6 101	2 312	11 175								
Базова (5-9)	498	0	43	14,0	36	32,7	1 177	65,4	16 201	6 101	3 038	19 239	0,017	2,0	493	35 486			31 583,0	
Старша (10-11)	110		6	14,0	8	35,5	284	15,8	3 909	6 101	671	4 580								
Простий вчителів	0																			0,0
Учні спеціальних класів, спеціальних шкіл																				
Початкова (1-4)	0		0	9	0	36														
Базова (5-9)	0	0	0	9	0	36							0,047	0,0	0	0				0,0
Старша (10-11)	0		0	9	0	36														
Учні навчально-реабілітаційних центрів																				
Початкова (1-4)	0		0	6	0	36				6 101										
Базова (5-9)	0	0	0	6	0	36				6 101			0,047	0,0	0	0				0,0
Старша (10-11)	0		0	6	0	36				6 101										
Учні, які проживають в пансіонах (кількість ставок = кількість груп * 2)																				
Загальні пансіони	0	0		20	0															0,0
Спеціальні пансіони	0	0		9	0															0,0
НРЦ	0	0		6	0															0,0
Інклюзивні класи																				
Інклюзивна	22	0	19		17			17,0	3 689			3 689						0,0%	0	3 283,4
Учні класів з вечірньою формою здобуття освіти																				
Вечірня форма	0	0	0	16		23														0,0
Заклади професійної (професійно-технічної) освіти																				
ПТНЗ	0	0	26																	0,0
Разом	987		84		72		2 105	134,0	32 662		6 021	38 683								34 866,4

Історичні дані щодо учнів комунальних ЗЗСО Великогаївської сільської територіальної громади

Фактичні значення за навчальні роки	2019/20	2020/21	2021/22	2022/23	2023/24
Кількість учнів ЗЗСО	976	1 014	1 034	1 017	987
ФНК	12,5	13,0	13,8	11,9	11,8
РНК	13,0	13,0	14,0	14,0	14,0
Кількість ЗЗСО	8	8	8	8	8
Середня наповнюваність ЗЗСО	122	127	129	127	123

Дані за бюджетні роки	2020	2021	2022	2023	2024
Обсяг субвенції (тис. грн)	23 442,9	31 222,4	32 880,7	27 354,0	31 583,0
Субвенція на учня (грн)	24 019	30 791	31 799	26 897	31 999

Зміна за роками	2020/21	2021/22	2022/23	2023/24
Учні (%)	3,9%	2,0%	-1,6%	-2,9%
Субвенція (%)	33,2%	5,3%	-16,8%	15,5%
Субвенція на учня (%)	28,2%	3,3%	-15,4%	19,0%
ФНК	0,49	0,79	-1,88	-0,16



Мережа ЗЗСО Великогаївської сільської територіальної громади

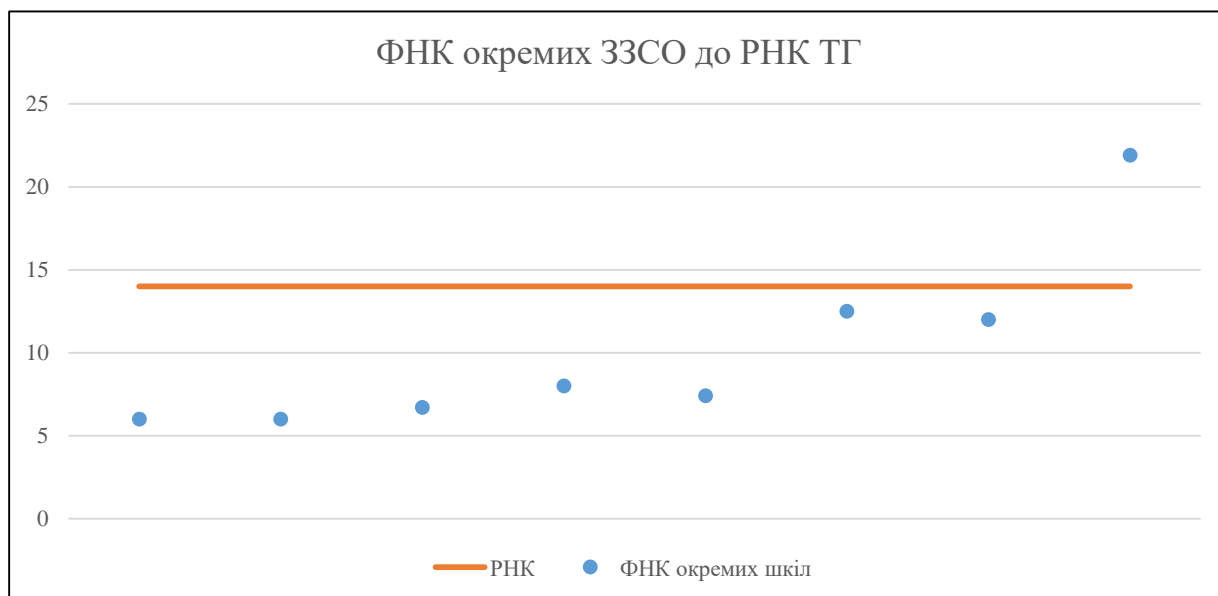
	ЗЗСО		Учні		ФНК
	кількість	відсоток	кількість	відсоток	кількість
Звичайний ЗЗСО	6	75,0%	502	50,9%	9,0
Опорний ЗЗСО	1	12,5%	437	44,3%	21,9
Філія ЗЗСО	1	12,5%	48	4,9%	6,0
Загалом	8	100,0%	987	100,0%	11,8

Філії на один опорний ЗЗСО

1,0

	ЗЗСО		Учні		ФНК
	кількість	відсоток	кількість	відсоток	кількість
ЗЗСО крім спеціальних та НРЦ					
ЗЗСО з ФНК більш ніж 15 (РНК + 1)	1	12,5%	437	44,3%	21,9
ЗЗСО з ФНК від 13 до 15					
ЗЗСО з ФНК менш ніж 13 (РНК - 1)	7	87,5%	550	55,7%	8,6
ЗЗСО без класів					
Загалом (крім спеціальних та НРЦ)	8	100,0%	987	100,0%	11,8

	ЗЗСО		Учні		ФНК
	кількість	відсоток	кількість	відсоток	кількість
Менше 20 учнів					
Від 20 до 50 учнів	1	12,5%	48	4,9%	6,0
Від 50 до 100 учнів	4	50,0%	245	24,8%	7,0
Від 100 до 200 учнів	2	25,0%	257	26,0%	12,2
Від 200 до 300 учнів					
Від 300 до 400 учнів					
Від 400 до 600 учнів	1	12,5%	437	44,3%	21,9
Від 600 до 800 учнів					
Від 800 до 1000 учнів					
Від 1000 до 1500 учнів					
Більше 1500 учнів					
Загалом	8	100,0%	987	100,0%	11,8



На графіку школи упорядковані за збільшенням наповнюваності

**Перелік закладів загальної середньої освіти Великогаївської сільської територіальної громади
РНК = 14, ФНК = 11,75**

↑	ЗЗСО з ФНК більш ніж 15 (РНК + 1)
↔	ЗЗСО з ФНК від 13 до 15
↓	ЗЗСО з ФНК менш ніж 13 (РНК - 1)
—	ЗЗСО без класів

ID в АІКОМ	Назва ЗЗСО	Факт. ступінь	Статус	ID в АІКОМ опорного ЗЗСО	Кількість учнів	з них за індивід. формою	Кількість класів	ФНК	
18487	НВК "ЗОШ І-ІІІ ст. – ДНЗ с. Великі Гаї" Великогаївської сільської ради Тернопільської області	І-ІІІ	Опорна		437	18	20	21,9	↑
18483	ЗОШ Баворів	І-ІІІ			125	6	10	12,5	↓
18496	ЗЗСО І-ІІІ ст. - ЗДО с.Товстолуг	І-ІІІ			132		11	12	↓
18465	НВК "ЗОШ І-ІІ ст. - ДНЗ с. Грабовець"	І-ІІ			64	11	8	8	↓
18478	Скоморохівська ЗОШ	І-ІІ			67		9	7,4	↓
18477	Прошівська ЗОШ	І-ІІ			60	7	9	6,7	↓
18466	Дичківська філія НВК "ЗОШ І-ІІІ ст. -ДНЗ с. В.Гаї"	І-ІІ	Філія	18487	48	8	8	6	↓
18472	НВК "ЗОШ І-ІІ ст. - ДНЗ с.Козівка"	І-ІІ			54	2	9	6	↓