



## ІНФОРМАЦІЙНА ДОВІДКА ЩОДО РОЗРАХУНКУ ОБСЯГУ ОСВІТНЬОЇ СУБВЕНЦІЇ НА 2024 РІК

### БІЛОБОЖНИЦЬКА ТГ

#### Базова інформація про засновника:

Засновник	Білобожницька сільська територіальна громада		
Код бюджету	1950200000		
Область	Тернопільська	Фактична наповнюваність класів	9,2
Тип	Сільська ТГ	Розрахункова наповнюваність класів	13,0
Площа (км <sup>2</sup> )	272,1	Щільність учнів (учнів на км <sup>2</sup> )	3,2
Населення (осіб, 2022)	10 818	Сільське населення (%)	100,0
Сільське населення (осіб, 2022)	10 818		

#### Підсумки розподілу субвенції на 2024 рік:

	К-ть учнів (факт)	К-ть класів (факт)	Сума (тис. грн)	На учня (грн)	На клас (грн)
Учні комунальних ЗЗСО, з них у гірських населених пунктах	870 0	95	29 852,7	34 313	314 239
у тому числі поділ класів на групи			420,1		
Учні спеціальних ЗЗСО (класів) з них у гірських населених пунктах	0 0	0	0,0		
у тому числі поділ класів на групи			0,0		
Учні НРЦ, з них у гірських населених пунктах	0 0	35	0,0		
Учні класів з вечірньою формою	0	0	0,0		
Вихованці інтернатів	0		0,0		
Вихованці спеціальних інтернатів	0		0,0		
Вихованці НРЦ	0		0,0		
Асистенти в інклюзивних класах	10	9	1 738,3	173 829	193 143
Учні ЗП(П-Т)О	0	0	0,0		
Студенти ЗФПО і коледжів	0				
Інклюзивно-ресурсні центри	0 ІРЦ		0,0		
Учні приватних ЗЗСО	0	0	0,0		
Простій: немає вчителів на простой			0,0		
Простій: немає ІРЦ на простой			0,0		
<b>Білобожницька ТГ</b>	<b>870</b>	<b>130</b>	<b>31 591,0</b>		

**Детальний розрахунок обсягу освітньої субвенції для Білобожницької сільської територіальної громади**

**Коефіцієнти, що застосовуються для Білобожницької сільської територіальної громади**

Розрахункова наповненість класів	13,0
Коефіцієнт Кіпп для денних ЗЗСО	0,530
Розподіл на одного учня для педагогічних працівників, які не проводять уроки (денні ЗЗСО), грн	6 101
Коефіцієнт Кіпп для вечірньої форми здобуття освіти	0,530
Розподіл на одного учня для педагогічних працівників, які не проводять уроки (вечірні ЗЗСО), грн	6 101
Коефіцієнт поділу класів на групи при вивченні окремих предметів для учнів групи I	1,017
Коефіцієнт поділу класів на групи при вивченні окремих предметів для учнів групи II	1,047
Коефіцієнт скорочення	0,89

**Коефіцієнти та нормативи для всіх засновників шкіл**

Норматив бюджетної забезпеченості (грн)	11 510,4
Річна заробітна плата вчителів з нарахуваннями (тис. грн)	247,7
Річна заробітна плата асистентів вчителів з нарахуваннями (тис. грн)	217,0
Річна заробітна плата педагогічних працівників ІРЦ з нарахуваннями (тис. грн)	288,4
Річна заробітна плата педагогічних працівників на простій (тис. грн)	128,0
Сума для ІРЦ (тис. грн)	2 350,3
Сума для ІРЦ на простій (тис. грн)	1 272,9
Розрахункова наповненість спеціальних класів (також приватних НРЦ)	9
Розрахункова наповненість класів НРЦ	6
Коефіцієнт Кіпп для приватних ЗЗСО, грн	0,23

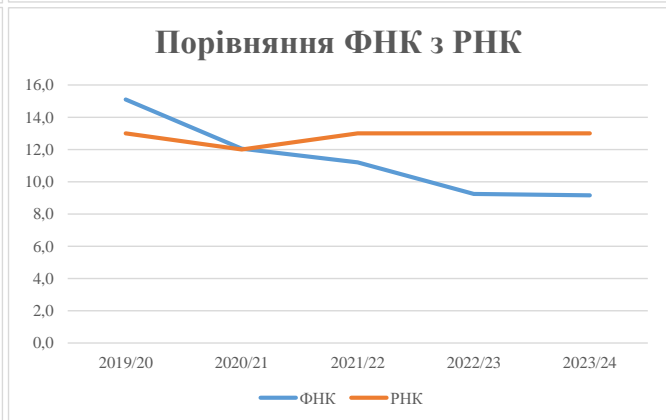
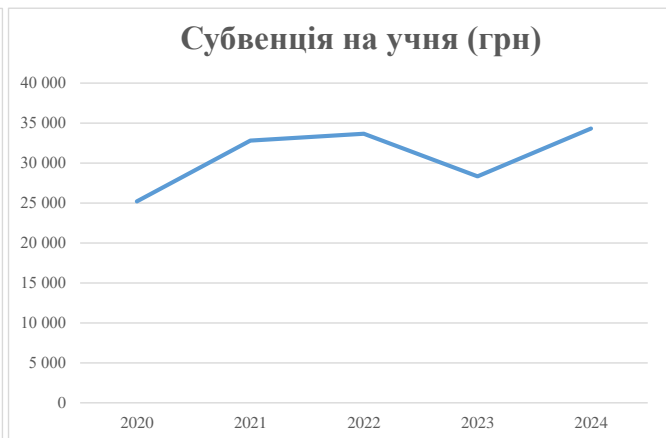
Рівень освіти/ Тип закладу	К-ть учнів	З них учнів ЗЗСО у гірських населених пунктах	Фактична к-ть класів	Розра- хункова напов- неність класу (групи)	Розра- хункова к-ть класів (груп)	К-ть годин навчального плану	К-ть необхідних годин у тиждень	К-ть ставок	Зарплати вчителів, тис. грн	Розподіл на одного учня, для педагогічних працівників, які не проводять уроки, грн	Зарплата педагогічного персоналу, що не проводить уроки, тис. грн	Зарплата разом (без надбавки за гірську місцевість, без поділу на групи), тис. грн	Коефіцієнт поділу класів на групи	К-ть ставок вчителів для поділу класів на групи	Зарплата персоналу, що проводить уроки у групах при поділі класів, тис. грн	Зарплата педагогічного персоналу разом (без надбавки за гірську місцевість), тис. грн	Відсоток учнів гірських ЗЗСО	Надбавка для гірської місцевості	Субвенція всього після застосування коефіцієнта 0,89, тис. грн	
Назва колонки	A	B	B	Г	Г	Д	Е	Є	Ж	З	И	І	І	Й	К	Л	М	Н	О	
Як розраховано	АКОМ	АКОМ	АКОМ	Формула	A / Г	Формула	Г * Д	Е / 18	Є * 247,72	Формула	A * 3 / 1000	Ж + И	Формула - I	Є (сума ставок) * I	Й * 247,72	I (сума зарплат) + К	Б / А (сума учнів)	0,25 * М * Л	(Л+Н) * 0,89	
<b>Учні комунальних ЗЗСО</b>																				
Початкова (1-4)	297			39	13,0	23	23	529	29,4	7 280	6 101	1 812	9 092							
Базова (5-9)	495	0		48	13,0	39	32,7	1 275	70,9	17 551	6 101	3 020	20 571	0,017	1,9	472	33 542			29 852,7
Старша (10-11)	78			8	13,0	6	35,5	213	11,8	2 931	6 101	476	3 407							
Простий вчителів	0																			0,0
<b>Учні спеціальних класів, спеціальних шкіл</b>																				
Початкова (1-4)	0			0	9	0	36													
Базова (5-9)	0	0		0	9	0	36							0,047	0,0	0	0			0,0
Старша (10-11)	0			0	9	0	36													
<b>Учні навчально-реабілітаційних центрів</b>																				
Початкова (1-4)	0			0	6	0	36				6 101									
Базова (5-9)	0	0		0	6	0	36				6 101			0,047	0,0	0	0			0,0
Старша (10-11)	0			0	6	0	36				6 101									
<b>Учні, які проживають в пансіонах (кількість ставок = кількість груп * 2)</b>																				
Загальні пансіони	0	0		20	0															0,0
Спеціальні пансіони	0	0		9	0															0,0
НРЦ	0	0		6	0															0,0
<b>Інклюзивні класи</b>																				
Інклюзивна	10	0	9		9			9,0	1 953				1 953					0,0%	0	1 738,3
<b>Учні класів з вечірньою формою здобуття освіти</b>																				
Вечірня форма	0	0	0	16		23														0,0
<b>Заклади професійної (професійно-технічної) освіти</b>																				
ПТНЗ	0	0	26																	0,0
<b>Разом</b>	<b>870</b>		<b>95</b>		<b>68</b>			<b>2 017</b>	<b>121,1</b>	<b>29 716</b>		<b>5 307</b>	<b>35 024</b>							<b>31 591,0</b>

## Історичні дані щодо учнів комунальних ЗЗСО Білобожницької сільської територіальної громади

Фактичні значення за навчальні роки	2019/20	2020/21	2021/22	2022/23	2023/24
Кількість учнів ЗЗСО	302	964	930	914	870
ФНК	15,1	12,1	11,2	9,2	9,2
РНК	13,0	12,0	13,0	13,0	13,0
Кількість ЗЗСО	12	11	11	11	11
Середня наповнюваність ЗЗСО	25	88	85	83	79

Дані за бюджетні роки	2020	2021	2022	2023	2024
Обсяг субвенції (тис. грн)	7 610,1	31 624,3	31 315,0	25 907,4	29 852,8
Субвенція на учня (грн)	25 199	32 805	33 672	28 345	34 314

Зміна за роками	2020/21	2021/22	2022/23	2023/24
Учні (%)	219,2%	-3,5%	-1,7%	-4,8%
Субвенція (%)	315,6%	-1,0%	-17,3%	15,2%
Субвенція на учня (%)	30,2%	2,6%	-15,8%	21,1%
ФНК	-3,05	-0,85	-1,96	-0,08



## Мережа ЗЗСО Білобожницької сільської територіальної громади

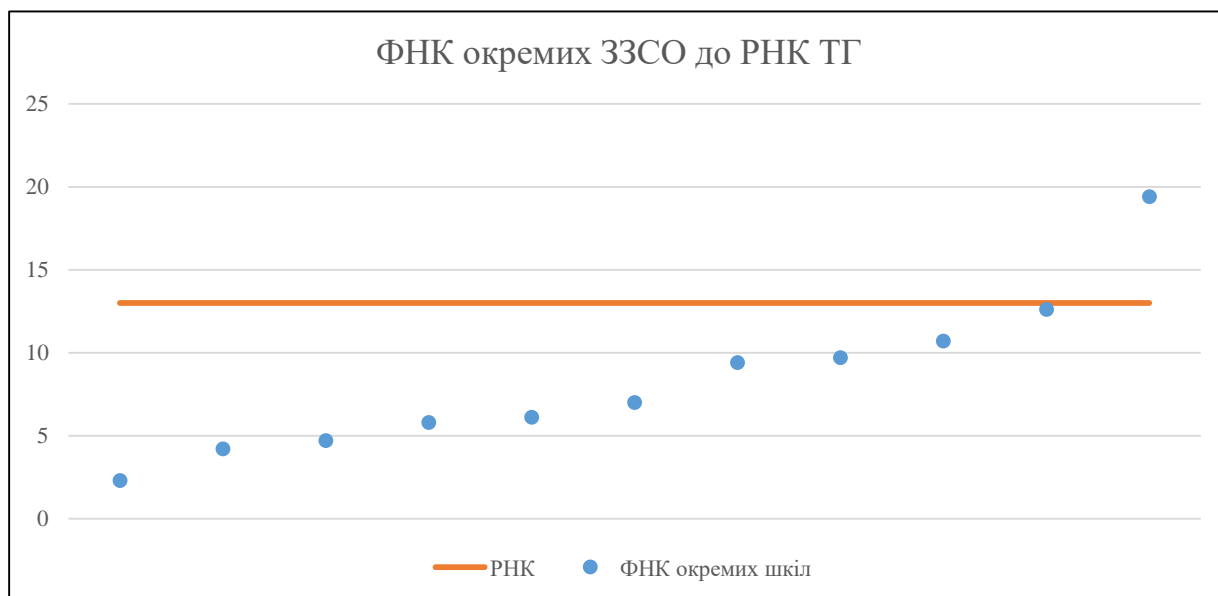
	ЗЗСО		Учні		ФНК
	кількість	відсоток	кількість	відсоток	
Звичайний ЗЗСО	7	63,6%	626	72,0%	10,8
Опорний ЗЗСО	1	9,1%	118	13,6%	10,7
Філія ЗЗСО	3	27,3%	126	14,5%	4,8
Загалом	11	100,0%	870	100,0%	9,2

Філії на один опорний ЗЗСО 

3,0
-----

	ЗЗСО		Учні		ФНК
	кількість	відсоток	кількість	відсоток	
<b>ЗЗСО крім спеціальних та НРЦ</b>					
ЗЗСО з ФНК більш ніж 14 (РНК + 1)	1	9,1%	213	24,5%	19,4
ЗЗСО з ФНК від 12 до 14	1	9,1%	126	14,5%	12,6
ЗЗСО з ФНК менш ніж 12 (РНК - 1)	9	81,8%	531	61,0%	7,2
ЗЗСО без класів					
Загалом (крім спеціальних та НРЦ)	11	100,0%	870	100,0%	9,2

	ЗЗСО		Учні		ФНК
	кількість	відсоток	кількість	відсоток	
Менше 20 учнів	1	9,1%	7	0,8%	2,3
Від 20 до 50 учнів	5	45,5%	224	25,7%	5,5
Від 50 до 100 учнів	1	9,1%	75	8,6%	9,4
Від 100 до 200 учнів	3	27,3%	351	40,3%	11,0
Від 200 до 300 учнів	1	9,1%	213	24,5%	19,4
Від 300 до 400 учнів					
Від 400 до 600 учнів					
Від 600 до 800 учнів					
Від 800 до 1000 учнів					
Від 1000 до 1500 учнів					
Більше 1500 учнів					
Загалом	11	100,0%	870	100,0%	9,2



На графіку школи упорядковані за збільшенням наповнюваності

**Перелік закладів загальної середньої освіти Білобожницької сільської територіальної громади  
РНК = 13, ФНК = 9,15**

↑	ЗЗСО з ФНК більш ніж 14 (РНК + 1)
↔	ЗЗСО з ФНК від 12 до 14
↓	ЗЗСО з ФНК менш ніж 12 (РНК - 1)
—	ЗЗСО без класів

ІД в АІКОМ	Назва ЗЗСО	Факт. ступінь	Статус	ІД в АІКОМ опорного ЗЗСО	Кількість учнів	з них за індивід. формою	Кількість класів	ФНК	
18513	Білобожницька школа	I-III			213	9	11	19,4	↑
18358	Буданівський ЗЗСО I-III ст.	I-III			126	14	10	12,6	↔
18516	Джуринський опорний заклад	I-III	Опорна		118	14	11	10,7	↓
18518	Косівський ЗЗСО	I-III			107	13	11	9,7	↓
18535	Звиняцька гімназія ім. М. Галушинського	I-II			75	7	8	9,4	↓
18543	Ридодубівська гімназія	I-II			49	3	7	7	↓
18511	Базарський ЗЗСО I-III ст	I-III			49		8	6,1	↓
18542	Полівецька філія Джуринського опорного закладу	I-II	Філія	18516	46	12	8	5,8	↓
18532	Джуринськослобідківська філія	I-II	Філія	18516	42	30	9	4,7	↓
18541	Палашівська філія Джуринського опорного закладу I-III ст.	I-II	Філія	18516	38	9	9	4,2	↓
18544	Початкова школа с.Ромашівка	I			7	2	3	2,3	↓