



ІНФОРМАЦІЙНА ДОВІДКА ЩОДО РОЗРАХУНКУ ОБСЯГУ ОСВІТНЬОЇ СУБВЕНЦІЇ НА 2024 РІК

БАЙКОВЕЦЬКА ТГ

Базова інформація про засновника:

Засновник	Байковецька сільська територіальна громада		
Код бюджету	1950100000		
Область	Тернопільська	Фактична наповнюваність класів	12,5
Тип	Сільська ТГ	Розрахункова наповнюваність класів	12,0
Площа (км ²)	158,5	Щільність учнів (учнів на км ²)	4,9
Населення (осіб, 2022)	12 030	Сільське населення (%)	100,0
Сільське населення (осіб, 2022)	12 030		

Підсумки розподілу субвенції на 2024 рік:

	К-ть учнів (факт)	К-ть класів (факт)	Сума (тис. грн)	На учня (грн)	На клас (грн)
Учні комунальних ЗЗСО,	774	62	28 154,4	36 375	454 103
з них у гірських населених пунктах	0				
у тому числі поділ класів на групи			400,4		
Учні спеціальних ЗЗСО (класів)	0	0	0,0		
з них у гірських населених пунктах	0				
у тому числі поділ класів на групи			0,0		
Учні НРЦ,	0	35	0,0		
з них у гірських населених пунктах	0				
Учні класів з вечірньою формою	0	0	0,0		
Вихованці інтернатів	0		0,0		
Вихованці спеціальних інтернатів	0		0,0		
Вихованці НРЦ	0		0,0		
Асистенти в інклюзивних класах	16	10	1 931,4	120 714	193 143
Учні ЗП(П-Т)О	0	0	0,0		
Студенти ЗФПО і коледжів	0				
Інклюзивно-ресурсні центри	0 ІРЦ		0,0		
Учні приватних ЗЗСО	0	0	0,0		
Простій: немає вчителів на простой			0,0		
Простій: немає ІРЦ на простой			0,0		
Байковецька ТГ	774	97	30 085,8		

Детальний розрахунок обсягу освітньої субвенції для Байковецької сільської територіальної громади

Коефіцієнти, що застосовуються для Байковецької сільської територіальної громади										Коефіцієнти та нормативи для всіх засновників шкіл									
Розрахункова наповнюваність класів										Норматив бюджетної забезпеченості (грн)									
Коефіцієнт Кіпп для денних ЗЗСО										Річна заробітна плата вчителів з нарахуваннями (тис. грн)									
Розподіл на одного учня для педагогічних працівників, які не проводять уроки (денні ЗЗСО), грн										Річна заробітна плата асистентів вчителів з нарахуваннями (тис. грн)									
Коефіцієнт Кіпп для вечірньої форми здобуття освіти										Річна заробітна плата педагогічних працівників ІРЦ з нарахуваннями (тис. грн)									
Розподіл на одного учня для педагогічних працівників, які не проводять уроки (вечірні ЗЗСО), грн										Річна заробітна плата педагогічних працівників на простоті (тис. грн)									
Коефіцієнт поділу класів на групи при вивченні окремих предметів для учнів групи І										Сума для ІРЦ (тис. грн)									
Коефіцієнт поділу класів на групи при вивченні окремих предметів для учнів групи ІІ										Сума для ІРЦ на простоті (тис. грн)									
Коефіцієнт скорочення										Розрахункова наповнюваність спеціальних класів (також приватних НРЦ)									
										Розрахункова наповнюваність класів НРЦ									
										Коефіцієнт Кіпп для приватних ЗЗСО, грн									
Рівень освіти/ Тип закладу	К-ть учнів	З них учнів ЗЗСО у гірських населених пунктах	Фактична к-ть класів	Розра- хункова напов- нюваність класів (групи)	Розра- хункова к-ть класів (групи)	К-ть годин навчального плану	К-ть необхідних годин у тиждень	К-ть ставок	Зарплати вчителів, тис. грн	Розподіл на одного учня, для педагогічних працівників, які не проводять уроки, грн	Зарплата педагогічного персоналу, що не проводить уроки, тис. грн	Зарплата разом (без надбавки за гірську місцевість, без поділу на групи), тис. грн	Коефіцієнт поділу класів на групи	К-ть ставок вчителів для поділу класів на групи	Зарплата персоналу, що проводить уроки у групах при поділі класів, тис. грн	Зарплата педагогічного персоналу разом (без надбавки за гірську місцевість), тис. грн	Відсоток учнів гірських ЗЗСО	Надбавка для гірської місцевості	Субвенція всього після застосування коефіцієнта 0,89, тис. грн
Назва колонки	A	B	B	Г	Г	Д	Е	Є	Ж	З	И	І	І	Й	К	Л	М	Н	О
Як розраховано	АКОМ	АКОМ	АКОМ	Формула	A / Г	Формула	Г * Д	Е / 18	Є * 247,72	Формула	A * 3 /1000	Ж + И	Формула - І	С (сума ставок) * І	Й * 247,72	I (сума зарплат) + К	Б / А (сума учнів)	0,25 * М * Л	(Л+Н) * 0,89
Учні комунальних ЗЗСО																			
Початкова (1-4)	309			27	12,0	26	23	598	33,2	8 230	6 101	1 885	10 115						
Базова (5-9)	402	0		31	12,0	34	32,7	1 112	61,8	15 301	6 101	2 452	17 754	0,017	1,8	450	31 634		28 154,4
Старша (10-11)	63			4	12,0	6	35,5	213	11,8	2 931	6 101	384	3 316						
Простий вчителів	0																		0,0
Учні спеціальних класів, спеціальних шкіл																			
Початкова (1-4)	0			0	9	0	36												
Базова (5-9)	0	0		0	9	0	36							0,047	0,0	0	0		0,0
Старша (10-11)	0			0	9	0	36												
Учні навчально-реабілітаційних центрів																			
Початкова (1-4)	0			0	6	0	36				6 101								
Базова (5-9)	0	0		0	6	0	36				6 101			0,047	0,0	0	0		0,0
Старша (10-11)	0			0	6	0	36				6 101								
Учні, які проживають в пансіонах (кількість ставок = кількість груп * 2)																			
Загальні пансіони	0	0		20	0														0,0
Спеціальні пансіони	0	0		9	0														0,0
НРЦ	0	0		6	0														0,0
Інклюзивні класи																			
Інклюзивна	16	0	10		10			10,0	2 170			2 170					0,0%	0	1 931,4
Учні класів з вечірньою формою здобуття освіти																			
Вечірня форма	0	0	0	16		23													0,0
Заклади професійної (професійно-технічної) освіти																			
ПТНЗ	0	0	0	26															0,0
Разом	774		62		66		1 923	116,8	28 633		4 722	33 354							30 085,8

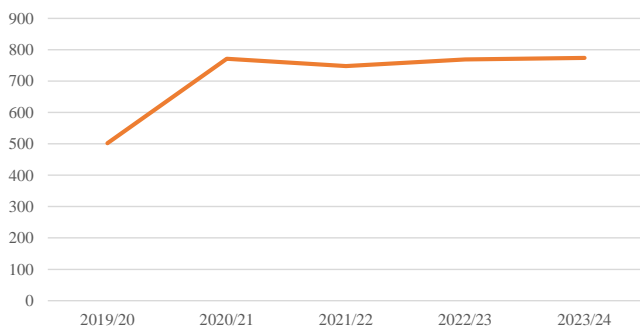
Історичні дані щодо учнів комунальних ЗЗСО Байковецької сільської територіальної громади

Фактичні значення за навчальні роки	2019/20	2020/21	2021/22	2022/23	2023/24
Кількість учнів ЗЗСО	502	771	748	769	774
ФНК	10,2	10,4	10,8	12,0	12,5
РНК	13,0	11,0	12,0	12,0	12,0
Кількість ЗЗСО	11	11	8	7	7
Середня наповнюваність ЗЗСО	46	70	94	110	111

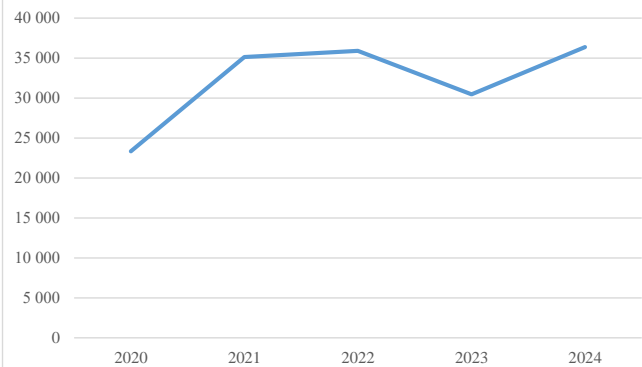
Дані за бюджетні роки	2020	2021	2022	2023	2024
Обсяг субвенції (тис. грн)	11 714,5	27 079,8	26 846,5	23 416,1	28 154,4
Субвенція на учня (грн)	23 336	35 123	35 891	30 450	36 375

Зміна за роками		2020/21	2021/22	2022/23	2023/24
Учні (%)		53,6%	-3,0%	2,8%	0,7%
Субвенція (%)		131,2%	-0,9%	-12,8%	20,2%
Субвенція на учня (%)		50,5%	2,2%	-15,2%	19,5%
ФНК		0,17	0,42	1,13	0,52

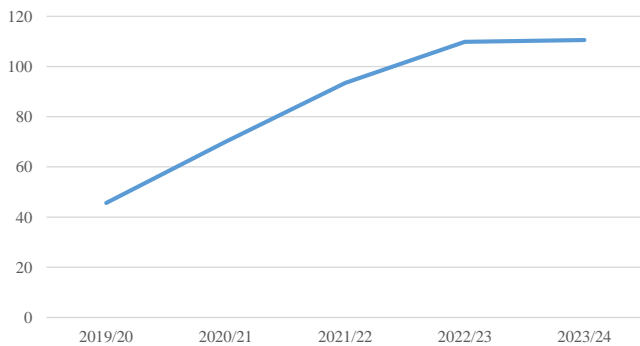
Кількість учнів комунальних ЗЗСО



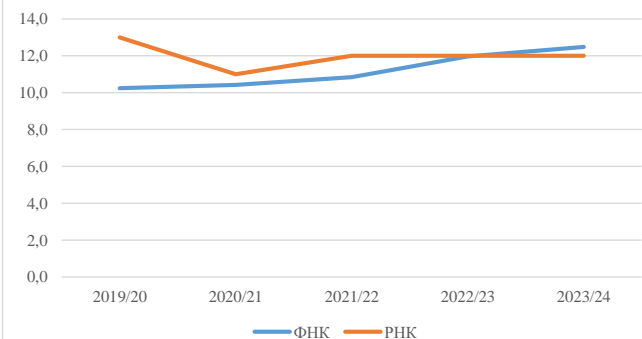
Субвенція на учня (грн)



Середня наповнюваність ЗЗСО



Порівняння ФНК з РНК



Мережа ЗЗСО Байковецької сільської територіальної громади

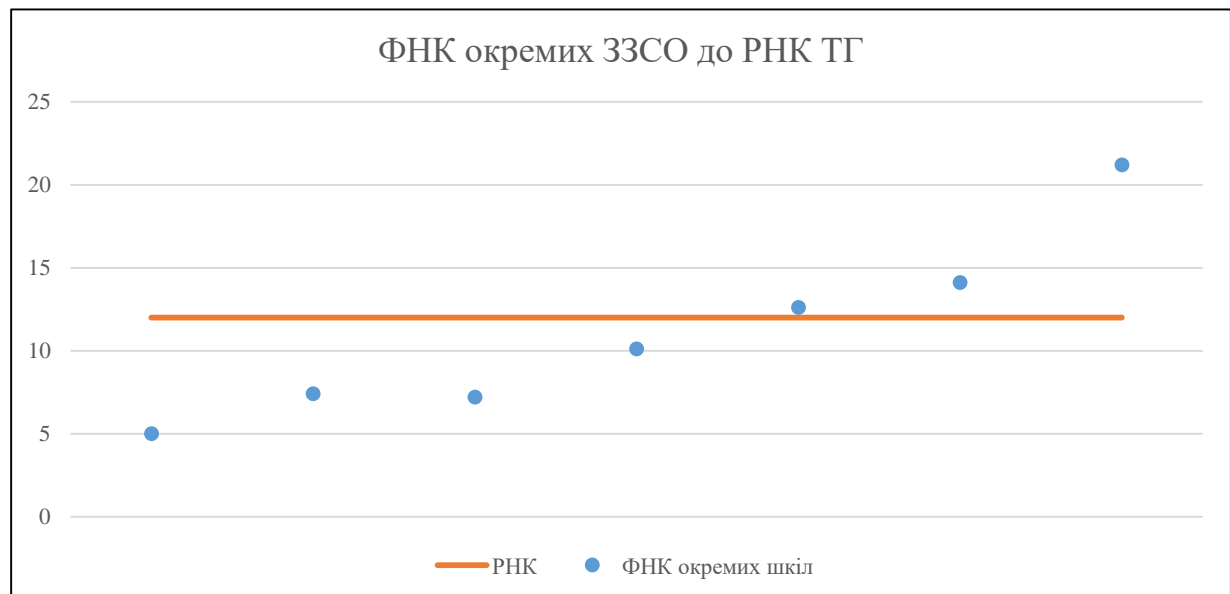
	ЗЗСО		Учні		ФНК
Звичайний ЗЗСО	6	85,7%	498	64,3%	10,2
Опорний ЗЗСО	1	14,3%	276	35,7%	21,2
Філія ЗЗСО					
Загалом	7	100,0%	774	100,0%	12,5

Філії на один опорний ЗЗСО

0,0

ЗЗСО крім спеціальних та НРЦ	ЗЗСО		Учні		ФНК
ЗЗСО з ФНК більш ніж 13 (РНК + 1)	2	28,6%	431	55,7%	18,0
ЗЗСО з ФНК від 11 до 13	1	14,3%	113	14,6%	12,6
ЗЗСО з ФНК менш ніж 11 (РНК - 1)	4	57,1%	230	29,7%	7,9
ЗЗСО без класів					
Загалом (крім спеціальних та НРЦ)	7	100,0%	774	100,0%	12,5

	ЗЗСО		Учні		ФНК
Менше 20 учнів	1	14,3%	15	1,9%	5,0
Від 20 до 50 учнів					
Від 50 до 100 учнів	3	42,9%	215	27,8%	8,3
Від 100 до 200 учнів	2	28,6%	268	34,6%	13,4
Від 200 до 300 учнів	1	14,3%	276	35,7%	21,2
Від 300 до 400 учнів					
Від 400 до 600 учнів					
Від 600 до 800 учнів					
Від 800 до 1000 учнів					
Від 1000 до 1500 учнів					
Більше 1500 учнів					
Загалом	7	100,0%	774	100,0%	12,5



На графіку школи упорядковані за збільшенням наповнюваності

Перелік закладів загальної середньої освіти Байковецької сільської територіальної громади
РНК = 12, ФНК = 12,48

↑	ЗЗСО з ФНК більш ніж 13 (РНК + 1)
↔	ЗЗСО з ФНК від 11 до 13
↓	ЗЗСО з ФНК менш ніж 11 (РНК - 1)
—	ЗЗСО без класів

ID в АІКОМ	Назва ЗЗСО	Факт. ступінь	Статус	ID в АІКОМ опорного ЗЗСО	Кількість учнів	з них за індивід. формою	Кількість класів	ФНК	
18490	НВК "Лозівська ЗОШ І-ІІІ ст. - ДНЗ"	І-ІІІ	Опорна		276	1	13	21,2	↑
18482	Ангелівська ЗОШ І-ІІІ ступенів	І-ІІІ			155		11	14,1	↑
18463	Байковецька гімназія	І-ІІ			113	10	9	12,6	↔
18481	Шляхтинська гімназія ім. О.Г.Барвінського	І-ІІ			91	2	9	10,1	↓
18469	Соборненська гімназія ім. В.Гарматія	І-ІІ			59	7	8	7,4	↓
18039	Романоселівська гімназія	І-ІІ			65	6	9	7,2	↓
18509	початкова школа с. Чернелів-Руський	I			15		3	5	↓