



ІНФОРМАЦІЙНА ДОВІДКА ЩОДО РОЗРАХУНКУ ОБСЯГУ ОСВІТНЬОЇ СУБВЕНЦІЇ НА 2024 РІК

ІВАНЕ-ПУСТЕНСЬКА ТГ

Базова інформація про засновника:

Засновник	Іване-Пустенська сільська територіальна громада		
Код бюджету	1955900000		
Область	Тернопільська	Фактична наповнюваність класів	10,3
Тип	Сільська ТГ	Розрахункова наповнюваність класів	14,0
Площа (км ²)	80,7	Щільність учнів (учнів на км ²)	5,1
Населення (осіб, 2022)	4 831	Сільське населення (%)	100,0
Сільське населення (осіб, 2022)	4 831		

Підсумки розподілу субвенції на 2024 рік:

	К-ть учнів (факт)	К-ть класів (факт)	Сума (тис. грн)	На учня (грн)	На клас (грн)
Учні комунальних ЗЗСО,	411	40	13 704,2	33 344	342 605
з них у гірських населених пунктах	0				
у тому числі поділ класів на групи			191,8		
Учні спеціальних ЗЗСО (класів)	0	0	0,0		
з них у гірських населених пунктах	0				
у тому числі поділ класів на групи			0,0		
Учні НРЦ,	0	35	0,0		
з них у гірських населених пунктах	0				
Учні класів з вечірньою формою	0	0	0,0		
Вихованці інтернатів	0		0,0		
Вихованці спеціальних інтернатів	0		0,0		
Вихованці НРЦ	0		0,0		
Асистенти в інклюзивних класах	0	0	0,0		
Учні ЗП(П-Т)О	0	0	0,0		
Студенти ЗФПО і коледжів	0				
Інклюзивно-ресурсні центри	0 ІРЦ		0,0		
Учні приватних ЗЗСО	0	0	0,0		
Простій: немає вчителів на простой			0,0		
Простій: немає ІРЦ на простой			0,0		
Іване-Пустенська ТГ	411	75	13 704,2		

Детальний розрахунок обсягу освітньої субвенції для Іване-Пустенської сільської територіальної громади

Коефіцієнти, що застосовуються для Іване-Пустенської сільської територіальної громади

Розрахункова наповнюваність класів	14,0
Коефіцієнт Кіпп для денних ЗЗСО	0,530
Розподіл на одного учня для педагогічних працівників, які не проводять уроки (денні ЗЗСО), грн	6 101
Коефіцієнт Кіпп для вечірньої форми здобуття освіти	0,530
Розподіл на одного учня для педагогічних працівників, які не проводять уроки (вечірні ЗЗСО), грн	6 101
Коефіцієнт поділу класів на групи при вивченні окремих предметів для учнів групи І	1,017
Коефіцієнт поділу класів на групи при вивченні окремих предметів для учнів групи ІІ	1,047
Коефіцієнт скорочення	0,89

Коефіцієнти та нормативи для всіх засновників шкіл

Норматив бюджетної забезпеченості (грн)	11 510,4
Річна заробітна плата вчителів з нарахуваннями (тис. грн)	247,7
Річна заробітна плата асистентів вчителів з нарахуваннями (тис. грн)	217,0
Річна заробітна плата педагогічних працівників ІРЦ з нарахуваннями (тис. грн)	288,4
Річна заробітна плата педагогічних працівників на простій (тис. грн)	128,0
Сума для ІРЦ (тис. грн)	2 350,3
Сума для ІРЦ на простій (тис. грн)	1 272,9
Розрахункова наповнюваність спеціальних класів (також приватних НРЦ)	9
Розрахункова наповнюваність класів НРЦ	6
Коефіцієнт Кіпп для приватних ЗЗСО, грн	0,23

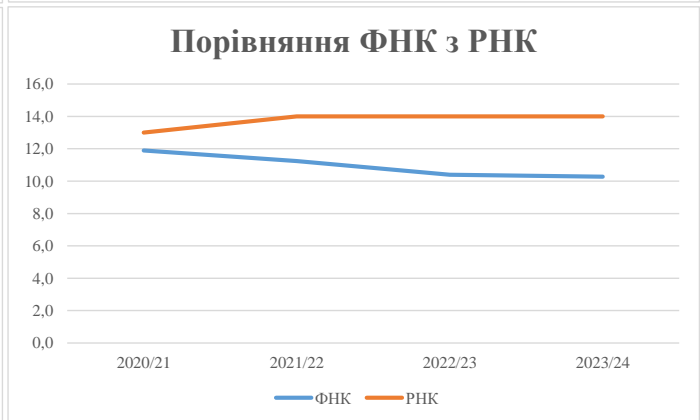
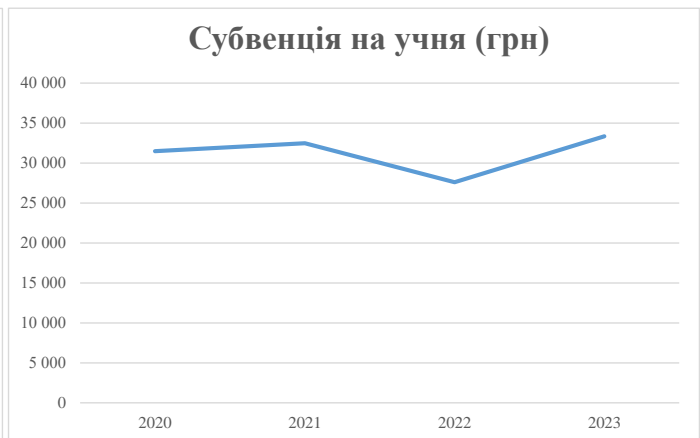
Рівень освіти/ Тип закладу	К-ть учнів	З них учнів гірських населених пунктах	Фактична к-ть класів	Розра- хункова напов- нюваність класу (групи)	Розра- хункова к-ть класів (груп)	К-ть годин навчального плану	К-ть необхідних годин у тиждень	К-ть ставок	Зарплати вчителів, тис. грн	Розподіл на одного учня, для педагогічних працівників, які не проводять уроки, грн	Зарплата педагогічного персоналу, що не проводить уроки, тис. грн	Зарплата разом (без надбавки за гірську місцевість, без поділу на групи), тис. грн	Коефіцієнт поділу класів на групи	К-ть ставок поділу класів на групи	Зарплата персоналу, що проводить уроки у групах при поділі класів, тис. грн	Зарплата педагогічного персоналу разом (без надбавки за гірську місцевість), тис. грн	Відсоток учнів гірських ЗЗСО	Надбавка для гірської місцевості	Субвенція всього після застосування коефіцієнта 0,89, тис. грн
Назва колонки	А	Б	В	Г	Г	Д	Е	Є	Ж	З	И	І	І	Й	К	Л	М	Н	О
Як розраховано	АКОМ	АКОМ	АКОМ	Формула	А / Г	Формула	Г * Д	Е / 18	Є * 247,72	Формула	А * 3 / 1000	Ж + И	Формула - І	Є (сума ставок) * І	Й * 247,72	І (сума зарплат) + К	Б / А (сума учнів)	0,25 * М * Л	(Л+Н) * 0,89
Учні комунальних ЗЗСО																			
Початкова (1-4)	141		16	14,0	11	23	253	14,1	3 482	6 101	860	4 342							
Базова (5-9)	205	0	20	14,0	15	32,7	491	27,3	6 750	6 101	1 251	8 001	0,017	0,9	215	15 398			13 704,2
Старша (10-11)	65		4	14,0	5	35,5	178	9,9	2 443	6 101	397	2 839							
Простий вчителів	0																		0,0
Учні спеціальних класів, спеціальних шкіл																			
Початкова (1-4)	0		0	9	0	36													
Базова (5-9)	0	0	0	9	0	36							0,047	0,0	0	0			0,0
Старша (10-11)	0		0	9	0	36													
Учні навчально-реабілітаційних центрів																			
Початкова (1-4)	0		0	6	0	36				6 101									
Базова (5-9)	0	0	0	6	0	36				6 101			0,047	0,0	0	0			0,0
Старша (10-11)	0		0	6	0	36				6 101									
Учні, які проживають в пансіонах (кількість ставок = кількість груп * 2)																			
Загальні пансіони	0	0		20	0														0,0
Спеціальні пансіони	0	0		9	0														0,0
НРЦ	0	0		6	0														0,0
Інклюзивні класи																			
Інклюзивна	0		0		0														0,0
Учні класів з вечірньою формою здобуття освіти																			
Вечірня форма	0	0	0	16		23													0,0
Заклади професійної (професійно-технічної) освіти																			
ПТНЗ	0	0	0	26															0,0
Разом	411		40		31		921	51,2	12 675		2 507	15 183							13 704,2

Історичні дані щодо учнів комунальних ЗЗСО Іване-Пустенської сільської територіальної громади

Фактичні значення за навчальні роки	2020/21	2021/22	2022/23	2023/24
Кількість учнів ЗЗСО	452	416	416	411
ФНК	11,9	11,2	10,4	10,3
РНК	13,0	14,0	14,0	14,0
Кількість ЗЗСО	4	4	4	4
Середня наповнюваність ЗЗСО	113	104	104	103

Дані за бюджетні роки	2021	2022	2023	2024
Обсяг субвенції (тис. грн)	14 225,8	13 515,3	11 480,8	13 704,2
Субвенція на учня (грн)	31 473	32 489	27 598	33 344

Зміна за роками	2020/21	2021/22	2022/23	2023/24
Учні (%)		-8,0%	0,0%	-1,2%
Субвенція (%)		-5,0%	-15,1%	19,4%
Субвенція на учня (%)		3,2%	-15,1%	20,8%
ФНК		-0,65	-0,84	-0,13

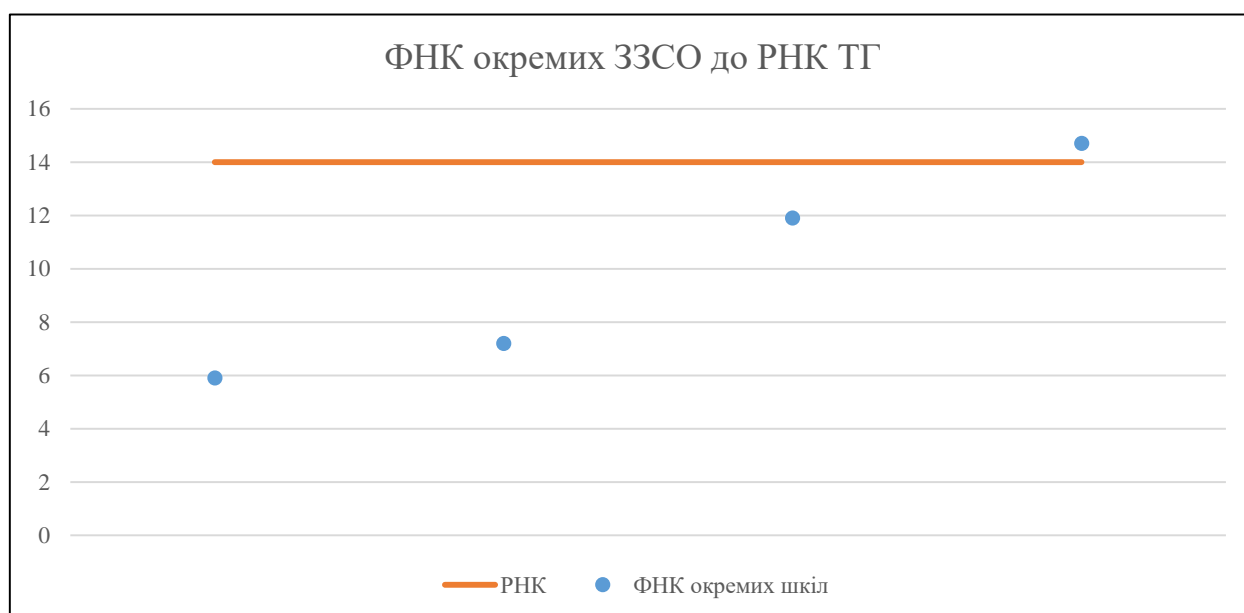


Мережа ЗЗСО Іване-Пустенської сільської територіальної громади

	ЗЗСО		Учні		ФНК
	кількість	відсоток	кількість	відсоток	кількість
Звичайний ЗЗСО	4	100,0%	411	100,0%	10,3
Опорний ЗЗСО					
Філія ЗЗСО					
Загалом	4	100,0%	411	100,0%	10,3

ЗЗСО крім спеціальних та НРЦ	ЗЗСО		Учні		ФНК
	кількість	відсоток	кількість	відсоток	кількість
ЗЗСО з ФНК більш ніж 15 (РНК + 1)					
ЗЗСО з ФНК від 13 до 15	1	25,0%	162	39,4%	14,7
ЗЗСО з ФНК менш ніж 13 (РНК - 1)	3	75,0%	249	60,6%	8,6
ЗЗСО без класів					
Загалом (крім спеціальних та НРЦ)	4	100,0%	411	100,0%	10,3

	ЗЗСО		Учні		ФНК
	кількість	відсоток	кількість	відсоток	кількість
Менше 20 учнів					
Від 20 до 50 учнів					
Від 50 до 100 учнів	2	50,0%	118	28,7%	6,6
Від 100 до 200 учнів	2	50,0%	293	71,3%	13,3
Від 200 до 300 учнів					
Від 300 до 400 учнів					
Від 400 до 600 учнів					
Від 600 до 800 учнів					
Від 800 до 1000 учнів					
Від 1000 до 1500 учнів					
Більше 1500 учнів					
Загалом	4	100,0%	411	100,0%	10,3



На графіку школи упорядковані за збільшенням наповнюваності

**Перелік закладів загальної середньої освіти Іване-Пустенської сільської територіальної громади
РНК = 14, ФНК = 10,27**

↑	ЗЗСО з ФНК більш ніж 15 (РНК + 1)
↔	ЗЗСО з ФНК від 13 до 15
↓	ЗЗСО з ФНК менш ніж 13 (РНК - 1)
—	ЗЗСО без класів

ID в АІКОМ	Назва ЗЗСО	Факт. ступінь	Статус	ID в АІКОМ опорного ЗЗСО	Кількість учнів	з них за індивід. формою	Кількість класів	ФНК	
17803	Івано-Пустенська ЗОШ І-ІІІ ступенів	І-ІІІ			162		11	14,7	↔
17798	Гермаківська ЗОШ І-ІІІ ступенів	І-ІІІ			131		11	11,9	↓
17826	Пилипченська ЗОШ І-ІІ ступенів	І-ІІ			65	3	9	7,2	↓
17818	Заліська ЗОШ	І-ІІ			53		9	5,9	↓