



ІНФОРМАЦІЙНА ДОВІДКА ЩОДО РОЗРАХУНКУ ОБСЯГУ ОСВІТНЬОЇ СУБВЕНЦІЇ НА 2024 РІК

СКАЛА-ПОДІЛЬСЬКА ТГ

Базова інформація про засновника:

Засновник	Скала-Подільська селищна територіальна громада		
Код бюджету	1952200000		
Область	Тернопільська	Фактична наповнюваність класів	12,3
Тип	Селищна ТГ	Розрахункова наповнюваність класів	15,5
Площа (км ²)	184,9	Щільність учнів (учнів на км ²)	4,5
Населення (осіб, 2022)	10 238	Сільське населення (%)	59,2
Сільське населення (осіб, 2022)	6 064		

Підсумки розподілу субвенції на 2024 рік:

	К-ть учнів (факт)	К-ть класів (факт)	Сума (тис. грн)	На учня (грн)	На клас (грн)
Учні комунальних ЗЗСО,	838	68	24 260,1	28 950	356 767
з них у гірських населених пунктах	0				
у тому числі поділ класів на групи			343,8		
Учні спеціальних ЗЗСО (класів)	0	0	0,0		
з них у гірських населених пунктах	0				
у тому числі поділ класів на групи			0,0		
Учні НРЦ,	0	35	0,0		
з них у гірських населених пунктах	0				
Учні класів з вечірньою формою	0	0	0,0		
Вихованці інтернатів	0		0,0		
Вихованці спеціальних інтернатів	0		0,0		
Вихованці НРЦ	0		0,0		
Асистенти в інклюзивних класах	8	7	1 158,9	144 857	165 551
Учні ЗП(П-Т)О	0	0	0,0		
Студенти ЗФПО і коледжів	0				
Інклюзивно-ресурсні центри	0 ІРЦ		0,0		
Учні приватних ЗЗСО	0	0	0,0		
Простій: немає вчителів на простой			0,0		
Простій: немає ІРЦ на простой			0,0		
Скала-Подільська ТГ	838	103	25 419,0		

Детальний розрахунок обсягу освітньої субвенції для Скала-Подільської селищної територіальної громади

Коефіцієнти, що застосовуються для Скала-Подільської селищної територіальної громади

Розрахункова наповнюваність класів	15,5
Коефіцієнт Кіпп для денних ЗЗСО	0,430
Розподіл на одного учня для педагогічних працівників, які не проводять уроки (денні ЗЗСО), грн	4 949
Коефіцієнт Кіпп для вечірньої форми здобуття освіти	0,430
Розподіл на одного учня для педагогічних працівників, які не проводять уроки (вечірні ЗЗСО), грн	4 949
Коефіцієнт поділу класів на групи при вивченні окремих предметів для учнів групи І	1,017
Коефіцієнт поділу класів на групи при вивченні окремих предметів для учнів групи ІІ	1,047
Коефіцієнт скорочення	0,89

Коефіцієнти та нормативи для всіх засновників шкіл

Норматив бюджетної забезпеченості (грн)	11 510,4
Річна заробітна плата вчителів з нарахуваннями (тис. грн)	247,7
Річна заробітна плата асистентів вчителів з нарахуваннями (тис. грн)	217,0
Річна заробітна плата педагогічних працівників ІРЦ з нарахуваннями (тис. грн)	288,4
Річна заробітна плата педагогічних працівників на простій (тис. грн)	128,0
Сума для ІРЦ (тис. грн)	2 350,3
Сума для ІРЦ на простій (тис. грн)	1 272,9
Розрахункова наповнюваність спеціальних класів (також приватних НРЦ)	9
Розрахункова наповнюваність класів НРЦ	6
Коефіцієнт Кіпп для приватних ЗЗСО, грн	0,23

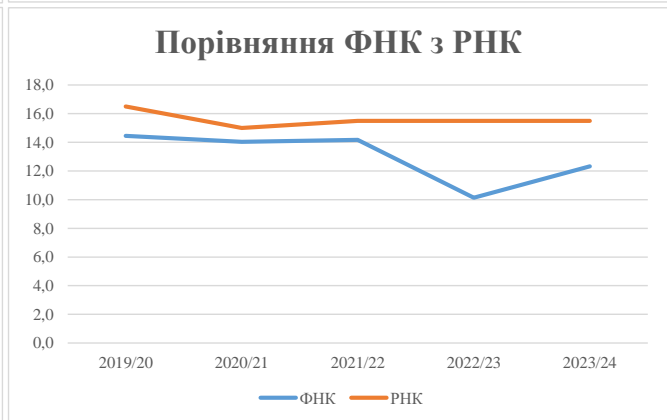
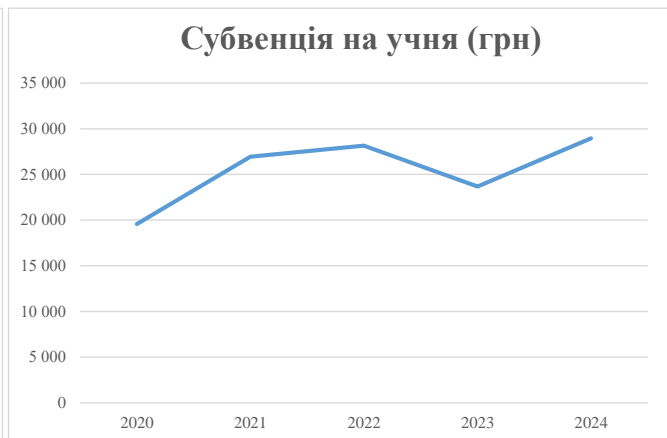
Рівень освіти/ Тип закладу	К-ть учнів	З них учнів гірських населених пунктах	Фактична к-ть класів	Розра- хункова напов- нюваність класу (групи)	Розра- хункова к-ть класів (груп)	К-ть годин навчального плану	К-ть необхідних годин у тиждень	К-ть ставок	Зарплати вчителів, тис. грн	Розподіл на одного учня, для педагогічних працівників, які не проводять уроки, грн	Зарплата педагогічного персоналу, що не проводить уроки, тис. грн	Зарплата разом (без надбавки за гірську місцевість, без поділу на групи), тис. грн	Коефіцієнт поділу класів на групи	К-ть ставок вчителів для поділу класів на групи	Зарплата персоналу, що проводить уроки у групах при поділі класів, тис. грн	Зарплата педагогічного персоналу разом (без надбавки за гірську місцевість), тис. грн	Відсоток учнів гірських ЗЗСО	Надбавка для гірської місцевості	Субвенція всього після застосування коефіцієнта 0,89, тис. грн	
Назва колонки	A	B	B	Г	Г	Д	Е	Є	Ж	З	И	І	І	Й	К	Л	М	Н	О	
Як розраховано	АКОМ	АКОМ	АКОМ	Формула	A / Г	Формула	Г * Д	Е / 18	Є * 247,72	Формула	A * 3 / 1000	Ж + И	Формула - І	Є (сума ставок) * І	Й * 247,72	І (сума зарплат) + К	Б / А (сума учнів)	0,25 * М * Л	(Л+Н) * 0,89	
Учні комунальних ЗЗСО																				
Початкова (1-4)	300		30	15,5	20	23	460	25,6	6 331	4 949	1 485	7 816								
Базова (5-9)	470	0	34	15,5	31	32,7	1 014	56,3	13 951	4 949	2 326	16 277	0,017	1,6	386	27 259			24 260,1	
Старша (10-11)	68		4	15,5	5	35,5	178	9,9	2 443	4 949	337	2 779								
Простий вчителів	0																			0,0
Учні спеціальних класів, спеціальних шкіл																				
Початкова (1-4)	0		0	9	0	36														0,0
Базова (5-9)	0	0	0	9	0	36							0,047	0,0	0	0				0,0
Старша (10-11)	0		0	9	0	36														0,0
Учні навчально-реабілітаційних центрів																				
Початкова (1-4)	0		0	6	0	36				4 949										0,0
Базова (5-9)	0	0	0	6	0	36				4 949			0,047	0,0	0	0				0,0
Старша (10-11)	0		0	6	0	36				4 949										0,0
Учні, які проживають в пансіонах (кількість ставок = кількість груп * 2)																				
Загальні пансіони	0	0		20	0															0,0
Спеціальні пансіони	0	0		9	0															0,0
НРЦ	0	0		6	0															0,0
Інклюзивні класи																				
Інклюзивна	8	0	7		6			6,0	1 302			1 302						0,0%	0	1 158,9
Учні класів з вечірньою формою здобуття освіти																				
Вечірня форма	0	0	0	16		23														0,0
Заклади професійної (професійно-технічної) освіти																				
ПТНЗ	0	0	0	26																0,0
Разом	838		68		56		1 651	97,7	24 027		4 148	28 174								25 419,0

Історичні дані щодо учнів комунальних ЗЗСО Скала-Подільської селищної територіальної громади

Фактичні значення за навчальні роки	2019/20	2020/21	2021/22	2022/23	2023/24
Кількість учнів ЗЗСО	867	926	921	867	838
ФНК	14,5	14,0	14,2	10,1	12,3
РНК	16,5	15,0	15,5	15,5	15,5
Кількість ЗЗСО	8	8	8	8	7
Середня наповнюваність ЗЗСО	108	116	115	108	120

Дані за бюджетні роки	2020	2021	2022	2023	2024
Обсяг субвенції (тис. грн)	16 968,3	24 950,7	25 921,1	20 527,3	24 260,1
Субвенція на учня (грн)	19 571	26 945	28 144	23 690	28 950

Зміна за роками	2020/21	2021/22	2022/23	2023/24
Учні (%)	6,8%	-0,5%	-5,9%	-3,3%
Субвенція (%)	47,0%	3,9%	-20,8%	18,2%
Субвенція на учня (%)	37,7%	4,5%	-15,8%	22,2%
ФНК	-0,42	0,14	-4,04	2,19



Мережа ЗЗСО Скала-Подільської селищної територіальної громади

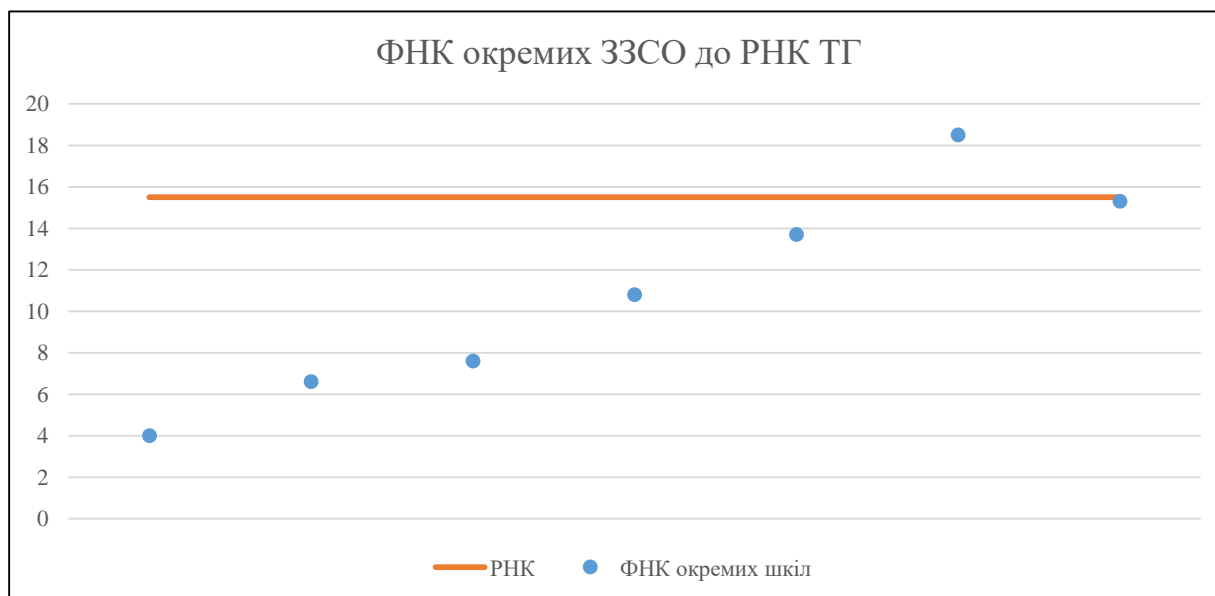
	ЗЗСО		Учні		ФНК
	кількість	відсоток	кількість	відсоток	кількість
Звичайний ЗЗСО	6	85,7%	563	67,2%	11,3
Опорний ЗЗСО	1	14,3%	275	32,8%	15,3
Філія ЗЗСО					
Загалом	7	100,0%	838	100,0%	12,3

Філії на один опорний ЗЗСО

0,0

	ЗЗСО		Учні		ФНК
	кількість	відсоток	кількість	відсоток	кількість
ЗЗСО крім спеціальних та НРЦ					
ЗЗСО з ФНК більш ніж 16,5 (РНК + 1)	1	14,3%	204	24,3%	18,5
ЗЗСО з ФНК від 14,5 до 16,5	1	14,3%	275	32,8%	15,3
ЗЗСО з ФНК менш ніж 14,5 (РНК - 1)	5	71,4%	359	42,8%	9,2
ЗЗСО без класів					
Загалом (крім спеціальних та НРЦ)	7	100,0%	838	100,0%	12,3

	ЗЗСО		Учні		ФНК
	кількість	відсоток	кількість	відсоток	кількість
Менше 20 учнів	1	14,3%	12	1,4%	4,0
Від 20 до 50 учнів					
Від 50 до 100 учнів	3	42,9%	224	26,7%	8,3
Від 100 до 200 учнів	1	14,3%	123	14,7%	13,7
Від 200 до 300 учнів	2	28,6%	479	57,2%	16,5
Від 300 до 400 учнів					
Від 400 до 600 учнів					
Від 600 до 800 учнів					
Від 800 до 1000 учнів					
Від 1000 до 1500 учнів					
Більше 1500 учнів					
Загалом	7	100,0%	838	100,0%	12,3



На графіку школи упорядковані за збільшенням наповнюваності

**Перелік закладів загальної середньої освіти Скала-Подільської селищної територіальної громади
РНК = 15,5, ФНК = 12,32**

↑	ЗЗСО з ФНК більш ніж 16,5 (РНК + 1)
↔	ЗЗСО з ФНК від 14,5 до 16,5
↓	ЗЗСО з ФНК менш ніж 14,5 (РНК - 1)
—	ЗЗСО без класів

ІД в АІКОМ	Назва ЗЗСО	Факт. ступінь	Статус	ІД в АІКОМ опорного ЗЗСО	Кількість учнів	з них за індивід. формою	Кількість класів	ФНК	
17802	Іванківська ЗОШ І-ІІІ ступенів	І-ІІІ			204	4	11	18,5	↑
17795	Скала-Подільський НВК "ЗНЗ І-ІІІ ступенів - ДНЗ"	І-ІІІ	Опорна		275	8	18	15,3	↔
17810	Скала-Подільська ЗОШ І-ІІ ступенів	І-ІІ			123		9	13,7	↓
17820	Лосяцька ЗОШ І-ІІ ступенів	І-ІІ			97		9	10,8	↓
17812	Бурдяківська гімназія	І-ІІ			68		9	7,6	↓
17822	Ниврянський НВК "ЗНЗ І-ІІ ступенів - ДНЗ "Сонечко"	І-ІІ			59		9	6,6	↓
17815	Гуштинська ЗОШ І-ІІ ступенів	І			12		3	4	↓