



ІНФОРМАЦІЙНА ДОВІДКА ЩОДО РОЗРАХУНКУ ОБСЯГУ ОСВІТНЬОЇ СУБВЕНЦІЇ НА 2024 РІК

ЯМПІЛЬСЬКА ТГ

Базова інформація про засновника:

Засновник	Ямпільська селищна територіальна громада		
Код бюджету	1855100000		
Область	Сумська	Фактична наповнюваність класів	10,8
Тип	Селищна ТГ	Розрахункова наповнюваність класів	16,5
Площа (км ²)	522,8	Щільність учнів (учнів на км ²)	1,3
Населення (осіб, 2022)	8 153	Сільське населення (%)	46,4
Сільське населення (осіб, 2022)	3 785		

Підсумки розподілу субвенції на 2024 рік:

	К-ть учнів (факт)	К-ть класів (факт)	Сума (тис. грн)	На учня (грн)	На клас (грн)
Учні комунальних ЗЗСО,	680	63	19 028,5	27 983	302 040
з них у гірських населених пунктах	0				
у тому числі поділ класів на групи			268,0		
Учні спеціальних ЗЗСО (класів)	0	0	0,0		
з них у гірських населених пунктах	0				
у тому числі поділ класів на групи			0,0		
Учні НРЦ,	0	35	0,0		
з них у гірських населених пунктах	0				
Учні класів з вечірньою формою	0	0	0,0		
Вихованці інтернатів	0		0,0		
Вихованці спеціальних інтернатів	0		0,0		
Вихованці НРЦ	0		0,0		
Асистенти в інклюзивних класах	6	6	1 158,9	193 143	193 143
Учні ЗП(П-Т)О	0	0	0,0		
Студенти ЗФПО і коледжів	0				
Інклюзивно-ресурсні центри	0 ІРЦ		0,0		
Учні приватних ЗЗСО	0	0	0,0		
Простій: немає вчителів на простой			0,0		
Простій: немає ІРЦ на простой			0,0		
Ямпільська ТГ	680	98	20 187,4		

Детальний розрахунок обсягу освітньої субвенції для Ямпільської селищної територіальної громади

Коефіцієнти, що застосовуються для Ямпільської селищної територіальної громади

Розрахункова наповненість класів	16,5
Коефіцієнт Кіпп для денних ЗЗСО	0,430
Розподіл на одного учня для педагогічних працівників, які не проводять уроки (денні ЗЗСО), грн	4 949
Коефіцієнт Кіпп для вечірньої форми здобуття освіти	0,430
Розподіл на одного учня для педагогічних працівників, які не проводять уроки (вечірні ЗЗСО), грн	4 949
Коефіцієнт поділу класів на групи при вивченні окремих предметів для учнів групи I	1,017
Коефіцієнт поділу класів на групи при вивченні окремих предметів для учнів групи II	1,047
Коефіцієнт скорочення	0,89

Коефіцієнти та нормативи для всіх засновників шкіл

Норматив бюджетної забезпеченості (грн)	11 510,4
Річна заробітна плата вчителів з нарахуваннями (тис. грн)	247,7
Річна заробітна плата асистентів вчителів з нарахуваннями (тис. грн)	217,0
Річна заробітна плата педагогічних працівників ІРЦ з нарахуваннями (тис. грн)	288,4
Річна заробітна плата педагогічних працівників на простій (тис. грн)	128,0
Сума для ІРЦ (тис. грн)	2 350,3
Сума для ІРЦ на простій (тис. грн)	1 272,9
Розрахункова наповненість спеціальних класів (також приватних НРЦ)	9
Розрахункова наповненість класів НРЦ	6
Коефіцієнт Кіпп для приватних ЗЗСО, грн	0,23

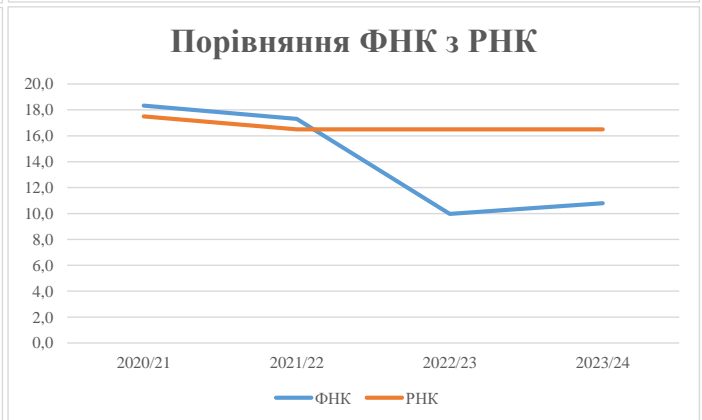
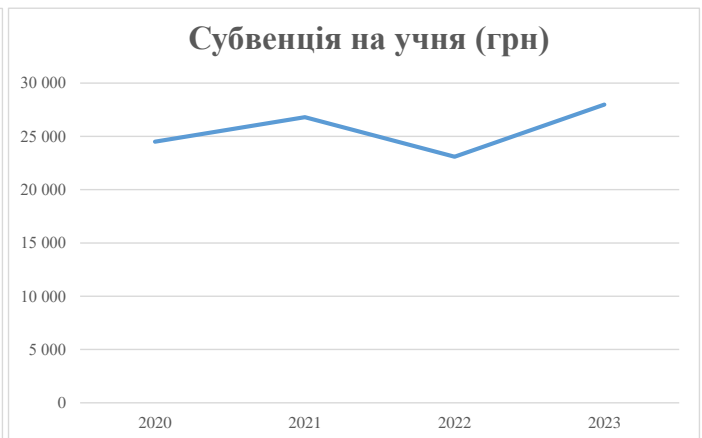
Рівень освіти/ Тип закладу	К-ть учнів	З них учнів ЗЗСО у гірських населених пунктах	Фактична к-ть класів	Розра- хункова напов- неність класу (групи)	Розра- хункова к-ть класів (груп)	К-ть годин навчального плану	К-ть необхідних годин у тиждень	К-ть ставок	Зарплати вчителів, тис. грн	Розподіл на одного учня, для педагогічних працівників, які не проводять уроки, грн	Зарплата педагогічного персоналу, що не проводить уроки, тис. грн	Зарплата разом (без надбавки за гірську місцевість, без поділу на групи), тис. грн	Коефіцієнт поділу класів на групи	К-ть ставок вчителів для поділу класів на групи	Зарплата персоналу, що проводить уроки у групах при поділі класів, тис. грн	Зарплата педагогічного персоналу разом (без надбавки за гірську місцевість), тис. грн	Відсоток учнів гірських ЗЗСО	Надбавка для гірської місцевості	Субвенція всього після застосування коефіцієнта 0,89, тис. грн	
Назва колонки	A	B	B	Г	Г	Д	Е	Є	Ж	З	И	І	І	Й	К	Л	М	Н	О	
Як розраховано	АКОМ	АКОМ	АКОМ	Формула	A / Г	Формула	Г * Д	Е / 18	Є * 247,72	Формула	A * 3 / 1000	Ж + И	Формула - I	Є (сума ставок) * I	Й * 247,72	I (сума зарплат) / К	Б / А (сума учнів)	0,25 * М * Л	(Л+Н) * 0,89	
Учні комунальних ЗЗСО																				
Початкова (1-4)	222		23	16,5	14	23	322	17,9	4 432	4 949	1 099	5 530								
Базова (5-9)	365	0	29	16,5	23	32,7	752	41,8	10 351	4 949	1 807	12 157	0,017	1,2	301	21 380			19 028,5	
Старша (10-11)	93		11	16,5	6	35,5	213	11,8	2 931	4 949	460	3 392								
Простий вчителів	0																		0,0	
Учні спеціальних класів, спеціальних шкіл																				
Початкова (1-4)	0		0	9	0	36														
Базова (5-9)	0	0	0	9	0	36							0,047	0,0	0	0			0,0	
Старша (10-11)	0		0	9	0	36														
Учні навчально-реабілітаційних центрів																				
Початкова (1-4)	0		0	6	0	36				4 949										
Базова (5-9)	0	0	0	6	0	36				4 949			0,047	0,0	0	0			0,0	
Старша (10-11)	0		0	6	0	36				4 949										
Учні, які проживають в пансіонах (кількість ставок = кількість груп * 2)																				
Загальні пансіони	0	0		20	0														0,0	
Спеціальні пансіони	0	0		9	0														0,0	
НРЦ	0	0		6	0														0,0	
Інклюзивні класи																				
Інклюзивна	6	0	6		6			6,0	1 302			1 302						0,0%	0	1 158,9
Учні класів з вечірньою формою здобуття освіти																				
Вечірня форма	0	0	0	16		23													0,0	
Заклади професійної (професійно-технічної) освіти																				
ПТНЗ	0	0	0	26															0,0	
Разом	680		63		43		1 287	77,5	19 016		3 366	22 381							20 187,4	

Історичні дані щодо учнів комунальних ЗЗСО Ямпільської селищної територіальної громади

Фактичні значення за навчальні роки	2020/21	2021/22	2022/23	2023/24
Кількість учнів ЗЗСО	715	727	703	680
ФНК	18,3	17,3	10,0	10,8
РНК	17,5	16,5	16,5	16,5
Кількість ЗЗСО	7	7	7	6
Середня наповнюваність ЗЗСО	102	104	100	113

Дані за бюджетні роки	2021	2022	2023	2024
Обсяг субвенції (тис. грн)	17 525,7	19 489,6	16 234,0	19 028,6
Субвенція на учня (грн)	24 511	26 808	23 092	27 983

Зміна за роками	2020/21	2021/22	2022/23	2023/24
Учні (%)		1,7%	-3,3%	-3,3%
Субвенція (%)		11,2%	-16,7%	17,2%
Субвенція на учня (%)		9,4%	-13,9%	21,2%
ФНК		-1,02	-7,34	0,82



Мережа ЗЗСО Ямпільської селищної територіальної громади

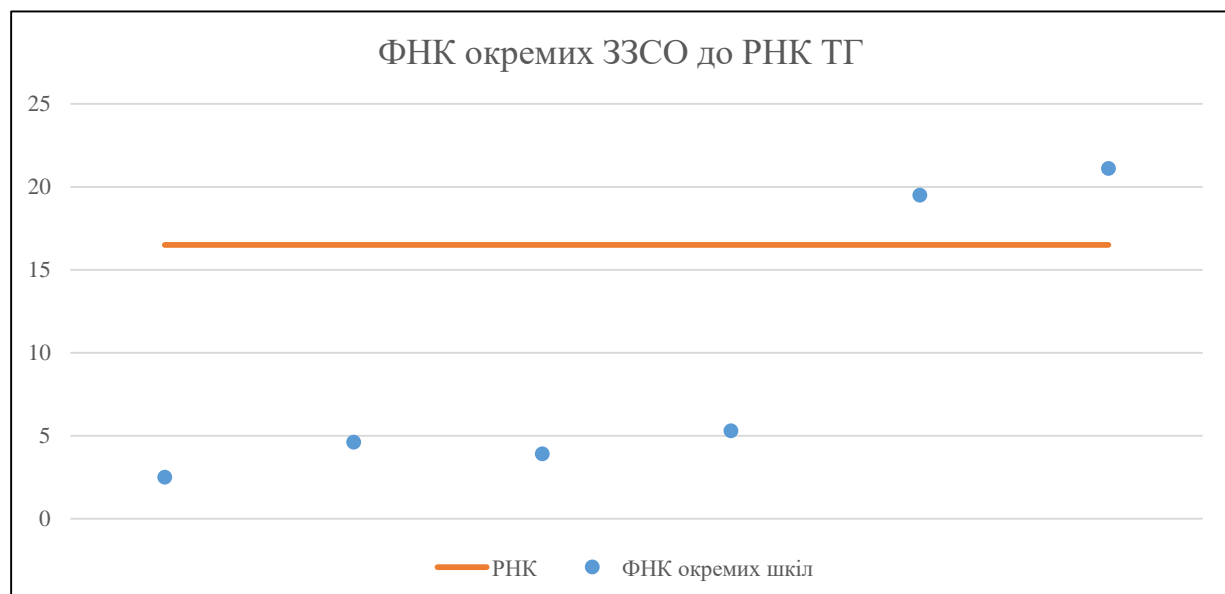
	ЗЗСО		Учні		ФНК
	кількість	відсоток	кількість	відсоток	
Звичайний ЗЗСО	5	83,3%	384	56,5%	7,8
Опорний ЗЗСО	1	16,7%	296	43,5%	21,1
Філія ЗЗСО					
Загалом	6	100,0%	680	100,0%	10,8

Філії на один опорний ЗЗСО

0,0

	ЗЗСО		Учні		ФНК
	кількість	відсоток	кількість	відсоток	
ЗЗСО крім спеціальних та НРЦ					
ЗЗСО з ФНК більш ніж 17,5 (РНК + 1)	2	33,3%	530	77,9%	20,4
ЗЗСО з ФНК від 15,5 до 17,5					
ЗЗСО з ФНК менш ніж 15,5 (РНК - 1)	4	66,7%	150	22,1%	4,1
ЗЗСО без класів					
Загалом (крім спеціальних та НРЦ)	6	100,0%	680	100,0%	10,8

	ЗЗСО		Учні		ФНК
	кількість	відсоток	кількість	відсоток	
Менше 20 учнів					
Від 20 до 50 учнів	3	50,0%	92	13,5%	3,5
Від 50 до 100 учнів	1	16,7%	58	8,5%	5,3
Від 100 до 200 учнів					
Від 200 до 300 учнів	2	33,3%	530	77,9%	20,4
Від 300 до 400 учнів					
Від 400 до 600 учнів					
Від 600 до 800 учнів					
Від 800 до 1000 учнів					
Від 1000 до 1500 учнів					
Більше 1500 учнів					
Загалом	6	100,0%	680	100,0%	10,8



На графіку школи упорядковані за збільшенням наповнюваності

Перелік закладів загальної середньої освіти Ямпільської селищної територіальної громади
РНК = 16,5, ФНК = 10,79

↑	ЗЗСО з ФНК більш ніж 17,5 (РНК + 1)
↔	ЗЗСО з ФНК від 15,5 до 17,5
↓	ЗЗСО з ФНК менш ніж 15,5 (РНК - 1)
—	ЗЗСО без класів

ІД в АІКОМ	Назва ЗЗСО	Факт. ступінь	Статус	ІД в АІКОМ опорного ЗЗСО	Кількість учнів	з них за індивід. формою	Кількість класів	ФНК	
14823	Ямпільська ЗОШ №2	І-ІІІ	Опорна		296	14	14	21,1	↑
14822	Ямпіль ЗОШ №1	І-ІІІ			234	1	12	19,5	↑
14831	Шатрищенський НВК: ЗОШ І-ІІІ ступенів - ДНЗ	І-ІІІ			58	19	11	5,3	↓
14828	Воздвиженський НВК: ЗОШ І-ІІІ ступенів - ДНЗ	І-ІІІ			32	11	7	4,6	↓
14833	Імшанська загальноосвітня школа	І-ІІІ			35	14	9	3,9	↓
14830	Степненський НВК: ЗОШ - ДНЗ	І-ІІІ			25	20	10	2,5	↓