



ІНФОРМАЦІЙНА ДОВІДКА ЩОДО РОЗРАХУНКУ ОБСЯГУ ОСВІТНЬОЇ СУБВЕНЦІЇ НА 2024 РІК

ХМЕЛІВСЬКА ТГ

Базова інформація про засновника:

Засновник	Хмельівська сільська територіальна громада		
Код бюджету	1854900000		
Область	Сумська	Фактична наповнюваність класів	7,3
Тип	Сільська ТГ	Розрахункова наповнюваність класів	10,0
Площа (км ²)	387,4	Щільність учнів (учнів на км ²)	0,9
Населення (осіб, 2022)	5 850	Сільське населення (%)	100,0
Сільське населення (осіб, 2022)	5 850		

Підсумки розподілу субвенції на 2024 рік:

	К-ть учнів (факт)	К-ть класів (факт)	Сума (тис. грн)	На учня (грн)	На клас (грн)
Учні комунальних ЗЗСО,	336	46	14 719,6	43 808	319 992
з них у гірських населених пунктах	0				
у тому числі поділ класів на групи			215,6		
Учні спеціальних ЗЗСО (класів)	0	0	0,0		
з них у гірських населених пунктах	0				
у тому числі поділ класів на групи			0,0		
Учні НРЦ,	0	35	0,0		
з них у гірських населених пунктах	0				
Учні класів з вечірньою формою	0	0	0,0		
Вихованці інтернатів	0		0,0		
Вихованці спеціальних інтернатів	0		0,0		
Вихованці НРЦ	0		0,0		
Асистенти в інклюзивних класах	6	2	386,3	64 381	193 143
Учні ЗП(П-Т)О	0	0	0,0		
Студенти ЗФПО і коледжів	0				
Інклюзивно-ресурсні центри	0 ІРЦ		0,0		
Учні приватних ЗЗСО	0	0	0,0		
Простій: немає вчителів на простой			0,0		
Простій: немає ІРЦ на простой			0,0		
Хмельівська ТГ	336	81	15 105,9		

Детальний розрахунок обсягу освітньої субвенції для Хмельівської сільської територіальної громади

Коефіцієнти, що застосовуються для Хмельівської сільської територіальної громади

Розрахункова наповненість класів	10,0
Коефіцієнт Кіпп для денних ЗЗСО	0,530
Розподіл на одного учня для педагогічних працівників, які не проводять уроки (денні ЗЗСО), грн	6 101
Коефіцієнт Кіпп для вечірньої форми здобуття освіти	0,530
Розподіл на одного учня для педагогічних працівників, які не проводять уроки (вечірні ЗЗСО), грн	6 101
Коефіцієнт поділу класів на групи при вивченні окремих предметів для учнів групи I	1,017
Коефіцієнт поділу класів на групи при вивченні окремих предметів для учнів групи II	1,047
Коефіцієнт скорочення	0,89

Коефіцієнти та нормативи для всіх засновників шкіл

Норматив бюджетної забезпеченості (грн)	11 510,4
Річна заробітна плата вчителів з нарахуваннями (тис. грн)	247,7
Річна заробітна плата асистентів вчителів з нарахуваннями (тис. грн)	217,0
Річна заробітна плата педагогічних працівників ІРЦ з нарахуваннями (тис. грн)	288,4
Річна заробітна плата педагогічних працівників на простій (тис. грн)	128,0
Сума для ІРЦ (тис. грн)	2 350,3
Сума для ІРЦ на простій (тис. грн)	1 272,9
Розрахункова наповненість спеціальних класів (також приватних НРЦ)	9
Розрахункова наповненість класів НРЦ	6
Коефіцієнт Кіпп для приватних ЗЗСО, грн	0,23

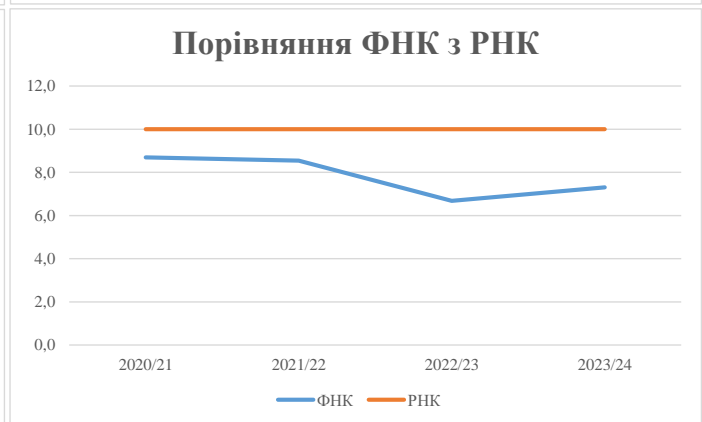
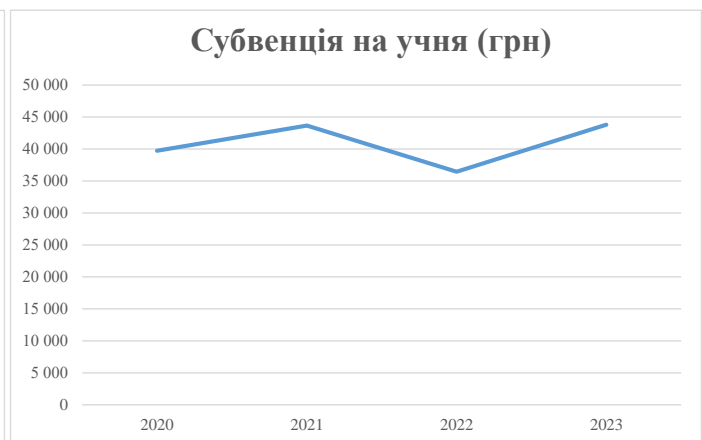
Рівень освіти/ Тип закладу	К-ть учнів	З них учнів гірських населених пунктах	Фактична к-ть класів	Розра- хункова напов- неність класу (групи)	Розра- хункова к-ть класів (груп)	К-ть годин навчального плану	К-ть необхідних годин у тиждень	К-ть ставок	Зарплати вчителів, тис. грн	Розподіл на одного учня, для педагогічних працівників, які не проводять уроки, грн	Зарплата педагогічного персоналу, що не проводить уроки, тис. грн	Зарплата разом (без надбавки за гірську місцевість, без поділу на групи), тис. грн	Коефіцієнт поділу класів на групи	К-ть ставок вчителів для поділу класів на групи	Зарплата персоналу, що проводить уроки у групах при поділі класів, тис. грн	Зарплата педагогічного персоналу разом (без надбавки за гірську місцевість), тис. грн	Відсоток учнів гірських ЗЗСО	Надбавка для гірської місцевості	Субвенція для гірської всього після застосування коефіцієнта 0,89, тис. грн	
Назва колонки	A	B	B	Г	Г	Д	Е	Є	Ж	З	И	І	І	Й	К	Л	М	Н	О	
Як розраховано	АКОМ	АКОМ	АКОМ	Формула	A / Г	Формула	Г * Д	Е / 18	Є * 247,72	Формула	A * 3 / 1000	Ж + И	Формула - I	Є (сума ставок) * I	Й * 247,72	I (сума зарплат) + К	Б / А (сума учнів)	0,25 * М * Л	(Л+Н) * 0,89	
Учні комунальних ЗЗСО																				
Початкова (1-4)	126		18	10,0	13	23	299	16,6	4 115	6 101	769	4 884								
Базова (5-9)	159	0	21	10,0	16	32,7	523	29,1	7 201	6 101	970	8 170	0,017	1,0	242	16 539			14 719,6	
Старша (10-11)	51		7	10,0	6	35,5	213	11,8	2 931	6 101	311	3 243								
Простий вчителів	0																		0,0	
Учні спеціальних класів, спеціальних шкіл																				
Початкова (1-4)	0		0	9	0	36														
Базова (5-9)	0	0	0	9	0	36							0,047	0,0	0	0			0,0	
Старша (10-11)	0		0	9	0	36														
Учні навчально-реабілітаційних центрів																				
Початкова (1-4)	0		0	6	0	36				6 101										
Базова (5-9)	0	0	0	6	0	36				6 101			0,047	0,0	0	0			0,0	
Старша (10-11)	0		0	6	0	36				6 101										
Учні, які проживають в пансіонах (кількість ставок = кількість груп * 2)																				
Загальні пансіони	0	0		20	0														0,0	
Спеціальні пансіони	0	0		9	0														0,0	
НРЦ	0	0		6	0														0,0	
Інклюзивні класи																				
Інклюзивна	6	0	2		2			2,0	434			434						0,0%	0	386,3
Учні класів з вечірньою формою здобуття освіти																				
Вечірня форма	0	0	0	16		23													0,0	
Заклади професійної (професійно-технічної) освіти																				
ПТНЗ	0	0	0	26															0,0	
Разом	336		46		35			1 035	59,5	14 681		2 050	16 731						15 105,9	

Історичні дані щодо учнів комунальних ЗЗСО Хмельівської сільської територіальної громади

Фактичні значення за навчальні роки	2020/21	2021/22	2022/23	2023/24
Кількість учнів ЗЗСО	313	316	356	336
ФНК	8,7	8,5	6,7	7,3
РНК	10,0	10,0	10,0	10,0
Кількість ЗЗСО	5	5	5	5
Середня наповнюваність ЗЗСО	63	63	71	67

Дані за бюджетні роки	2021	2022	2023	2024
Обсяг субвенції (тис. грн)	12 438,8	13 802,5	12 977,9	14 719,6
Субвенція на учня (грн)	39 741	43 679	36 455	43 808

Зміна за роками	2020/21	2021/22	2022/23	2023/24
Учні (%)		1,0%	12,7%	-5,6%
Субвенція (%)		11,0%	-6,0%	13,4%
Субвенція на учня (%)		9,9%	-16,5%	20,2%
ФНК		-0,15	-1,86	0,63



Мережа ЗЗСО Хмелівської сільської територіальної громади

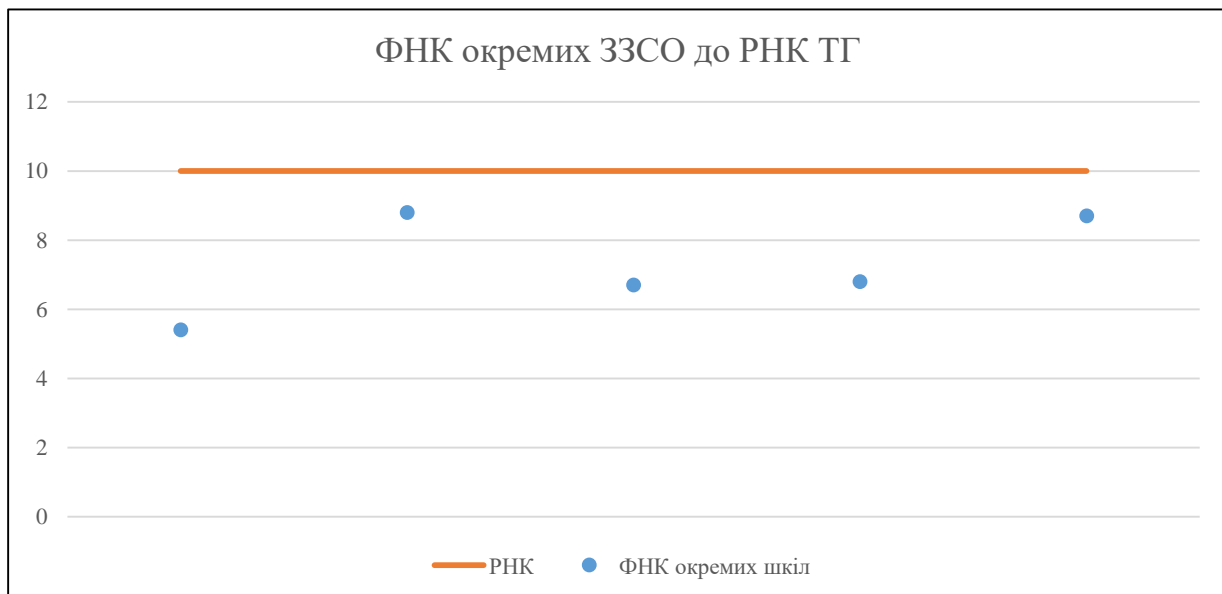
	ЗЗСО		Учні		ФНК
	кількість	відсоток	кількість	відсоток	
Звичайний ЗЗСО	3	60,0%	187	55,7%	6,4
Опорний ЗЗСО	1	20,0%	96	28,6%	8,7
Філія ЗЗСО	1	20,0%	53	15,8%	8,8
Загалом	5	100,0%	336	100,0%	7,3

Філії на один опорний ЗЗСО

1,0

	ЗЗСО		Учні		ФНК
	кількість	відсоток	кількість	відсоток	
ЗЗСО крім спеціальних та НРЦ					
ЗЗСО з ФНК більш ніж 11 (РНК + 1)					
ЗЗСО з ФНК від 9 до 11					
ЗЗСО з ФНК менш ніж 9 (РНК - 1)	5	100,0%	336	100,0%	7,3
ЗЗСО без класів					
Загалом (крім спеціальних та НРЦ)	5	100,0%	336	100,0%	7,3

	ЗЗСО		Учні		ФНК
	кількість	відсоток	кількість	відсоток	
Менше 20 учнів					
Від 20 до 50 учнів	1	20,0%	38	11,3%	5,4
Від 50 до 100 учнів	4	80,0%	298	88,7%	7,6
Від 100 до 200 учнів					
Від 200 до 300 учнів					
Від 300 до 400 учнів					
Від 400 до 600 учнів					
Від 600 до 800 учнів					
Від 800 до 1000 учнів					
Від 1000 до 1500 учнів					
Більше 1500 учнів					
Загалом	5	100,0%	336	100,0%	7,3



На графіку школи упорядковані за збільшенням наповнюваності

**Перелік закладів загальної середньої освіти Хмельівської сільської територіальної громади
РНК = 10, ФНК = 7,3**

↑	ЗЗСО з ФНК більш ніж 11 (РНК + 1)
↔	ЗЗСО з ФНК від 9 до 11
↓	ЗЗСО з ФНК менш ніж 9 (РНК - 1)
—	ЗЗСО без класів

ІД в АІКОМ	Назва ЗЗСО	Факт. ступінь	Статус	ІД в АІКОМ опорного ЗЗСО	Кількість учнів	з них за індивід. формою	Кількість класів	ФНК	
14667	Гаївська філія Хмельівського ліцею	I-II	Філія	14691	53		6	8,8	↓
14691	Хмельівський ліцей ЗЗСО ХСР	I-III	Опорна		96		11	8,7	↓
14689	Смілівський ліцей ЗЗСО імені Феодосія Сахна ХСР	I-III			75	3	11	6,8	↓
14674	Дібрівський ліцей ЗЗСО ХСР	I-III			74	4	11	6,7	↓
14343	Хустянський ліцей ЗЗСО ХСР	I-III			38	3	7	5,4	↓