



ІНФОРМАЦІЙНА ДОВІДКА ЩОДО РОЗРАХУНКУ ОБСЯГУ ОСВІТНЬОЇ СУБВЕНЦІЇ НА 2024 РІК

ПОПІВСЬКА ТГ

Базова інформація про засновника:

Засновник	Попівська сільська територіальна громада		
Код бюджету	1854400000		
Область	Сумська	Фактична наповнюваність класів	8,2
Тип	Сільська ТГ	Розрахункова наповнюваність класів	10,0
Площа (км ²)	893,9	Щільність учнів (учнів на км ²)	1,0
Населення (осіб, 2022)	13 402	Сільське населення (%)	100,0
Сільське населення (осіб, 2022)	13 402		

Підсумки розподілу субвенції на 2024 рік:

	К-ть учнів (факт)	К-ть класів (факт)	Сума (тис. грн)	На учня (грн)	На клас (грн)
Учні комунальних ЗЗСО, з них у гірських населених пунктах	894 0	109	38 238,2	42 772	350 809
у тому числі поділ класів на групи			558,0		
Учні спеціальних ЗЗСО (класів) з них у гірських населених пунктах	0 0	0	0,0		
у тому числі поділ класів на групи			0,0		
Учні НРЦ, з них у гірських населених пунктах	0 0	35	0,0		
Учні класів з вечірньою формою	0	0	0,0		
Вихованці інтернатів	0		0,0		
Вихованці спеціальних інтернатів	0		0,0		
Вихованці НРЦ	0		0,0		
Асистенти в інклюзивних класах	13	12	2 317,7	178 286	193 143
Учні ЗП(П-Т)О	0	0	0,0		
Студенти ЗФПО і коледжів	0				
Інклюзивно-ресурсні центри	0 ІРЦ		0,0		
Учні приватних ЗЗСО	0	0	0,0		
Простій: немає вчителів на простоті			0,0		
Простій: немає ІРЦ на простоті			0,0		
Попівська ТГ	894	144	40 555,9		

Детальний розрахунок обсягу освітньої субвенції для Попівської сільської територіальної громади

Коефіцієнти, що застосовуються для Попівської сільської територіальної громади

Розрахунок наповнюваність класів	10,0
Коефіцієнт Кіпп для денних ЗЗСО	0,530
Розподіл на одного учня для педагогічних працівників, які не проводять уроки (денні ЗЗСО), грн	6 101
Коефіцієнт Кіпп для вечірньої форми здобуття освіти	0,530
Розподіл на одного учня для педагогічних працівників, які не проводять уроки (вечірні ЗЗСО), грн	6 101
Коефіцієнт поділу класів на групи при вивченні окремих предметів для учнів групи І	1,017
Коефіцієнт поділу класів на групи при вивченні окремих предметів для учнів групи ІІ	1,047
Коефіцієнт скорочення	0,89

Коефіцієнти та нормативи для всіх засновників шкіл

Норматив бюджетної забезпеченості (грн)	11 510,4
Річна заробітна плата вчителів з нарахуваннями (тис. грн)	247,7
Річна заробітна плата асистентів вчителів з нарахуваннями (тис. грн)	217,0
Річна заробітна плата педагогічних працівників ІРЦ з нарахуваннями (тис. грн)	288,4
Річна заробітна плата педагогічних працівників на простій (тис. грн)	128,0
Сума для ІРЦ (тис. грн)	2 350,3
Сума для ІРЦ на простій (тис. грн)	1 272,9
Розрахунок наповнюваність спеціальних класів (також приватних НРЦ)	9
Розрахунок наповнюваність класів НРЦ	6
Коефіцієнт Кіпп для приватних ЗЗСО, грн	0,23

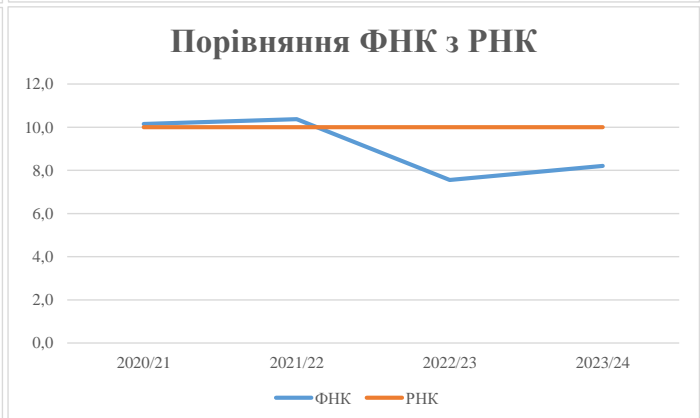
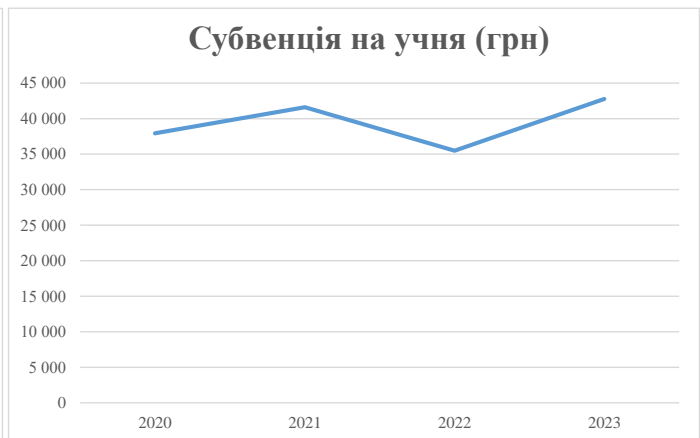
Рівень освіти/ Тип закладу	К-ть учнів	З них учнів гірських населених пунктах	Фактична к-ть класів	Розра- хункова напов- нюваність класу (групи)	Розра- хункова к-ть класів (груп)	К-ть годин навчального плану	К-ть необхідних годин у тиждень	К-ть ставок	Зарплати вчителів, тис. грн	Розподіл на одного учня, для педагогічних працівників, які не проводять уроки, грн	Зарплата педагогічного персоналу, що не проводить уроки, тис. грн	Зарплата разом (без надбавки за гірську місцевість, без поділу на групи), тис. грн	Коефіцієнт поділу класів на групи	К-ть ставок поділу класів на групи	Зарплата персоналу, що проводить уроки у групах при поділі класів, тис. грн	Зарплата педагогічного персоналу разом (без надбавки за гірську місцевість), тис. грн	Відсоток учнів гірських ЗЗСО	Надбавка для гірської місцевості	Субвенція всього після застосування коефіцієнта 0,89, тис. грн
Назва колонки	А	Б	В	Г	Г	Д	Е	Є	Ж	З	И	І	І	Й	К	Л	М	Н	О
Як розраховано	АКОМ	АКОМ	АКОМ	Формула	А / Г	Формула	Г * Д	Е / 18	Є * 247,72	Формула	А * 3 / 1000	Ж + И	Формула - І	Є (сума ставок) * І	Й * 247,72	І (сума зарплат) + К	Б / А (сума учнів)	0,25 * М * Л	(Л+Н) * 0,89
Учні комунальних ЗЗСО																			
Початкова (1-4)	295		39	10,0	30	23	690	38,3	9 496	6 101	1 800	11 296							
Базова (5-9)	500	0	57	10,0	50	32,7	1 635	90,8	22 502	6 101	3 050	25 552	0,017	2,5	627	42 964			38 238,2
Старша (10-11)	99		13	10,0	10	35,5	355	19,7	4 886	6 101	604	5 490							
Простий вчителів	0																		0,0
Учні спеціальних класів, спеціальних шкіл																			
Початкова (1-4)	0		0	9	0	36													
Базова (5-9)	0	0	0	9	0	36							0,047	0,0	0	0			0,0
Старша (10-11)	0		0	9	0	36													
Учні навчально-реабілітаційних центрів																			
Початкова (1-4)	0		0	6	0	36				6 101									
Базова (5-9)	0	0	0	6	0	36				6 101			0,047	0,0	0	0			0,0
Старша (10-11)	0		0	6	0	36				6 101									
Учні, які проживають в пансіонах (кількість ставок = кількість груп * 2)																			
Загальні пансіони	0	0		20	0														0,0
Спеціальні пансіони	0	0		9	0														0,0
НРЦ	0	0		6	0														0,0
Інклюзивні класи																			
Інклюзивна	13	0	12		12			12,0	2 604			2 604					0,0%	0	2 317,7
Учні класів з вечірньою формою здобуття освіти																			
Вечірня форма	0	0	0	16		23													0,0
Заклади професійної (професійно-технічної) освіти																			
ПТНЗ	0	0	26																0,0
Разом	894		109		90		2 680	160,9	39 488		5 454	44 941							40 555,9

Історичні дані щодо учнів комунальних ЗЗСО Попівської сільської територіальної громади

Фактичні значення за навчальні роки	2020/21	2021/22	2022/23	2023/24
Кількість учнів ЗЗСО	893	892	888	894
ФНК	10,1	10,4	7,6	8,2
РНК	10,0	10,0	10,0	10,0
Кількість ЗЗСО	12	12	9	9
Середня наповнюваність ЗЗСО	74	74	99	99

Дані за бюджетні роки	2021	2022	2023	2024
Обсяг субвенції (тис. грн)	33 864,7	37 098,5	31 510,4	38 238,2
Субвенція на учня (грн)	37 922	41 590	35 485	42 772

Зміна за роками	2020/21	2021/22	2022/23	2023/24
Учні (%)		-0,1%	-0,4%	0,7%
Субвенція (%)		9,5%	-15,1%	21,4%
Субвенція на учня (%)		9,7%	-14,7%	20,5%
ФНК		0,22	-2,82	0,65



Мережа ЗЗСО Попівської сільської територіальної громади

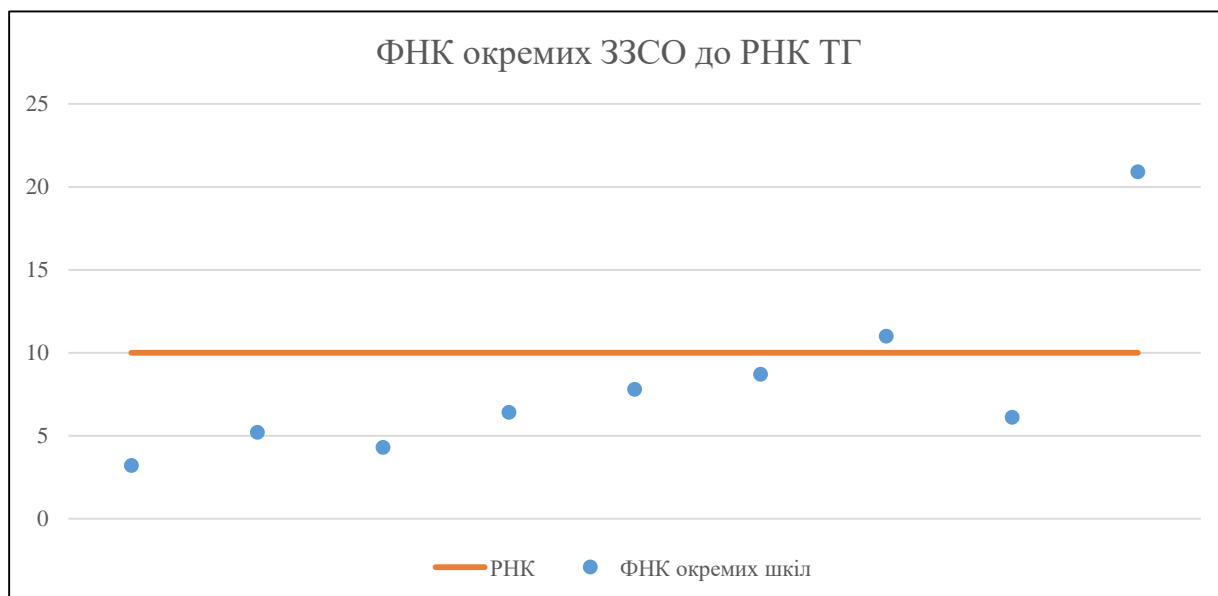
	ЗЗСО		Учні		ФНК
	кількість	відсоток	кількість	відсоток	
Звичайний ЗЗСО	7	77,8%	463	51,8%	6,6
Опорний ЗЗСО	2	22,2%	431	48,2%	11,1
Філія ЗЗСО					
Загалом	9	100,0%	894	100,0%	8,2

Філії на один опорний ЗЗСО

0,0

	ЗЗСО		Учні		ФНК
	кількість	відсоток	кількість	відсоток	
ЗЗСО крім спеціальних та НРЦ					
ЗЗСО з ФНК більш ніж 11 (РНК + 1)	2	22,2%	371	41,5%	16,9
ЗЗСО з ФНК від 9 до 11					
ЗЗСО з ФНК менш ніж 9 (РНК - 1)	7	77,8%	523	58,5%	6,0
ЗЗСО без класів					
Загалом (крім спеціальних та НРЦ)	9	100,0%	894	100,0%	8,2

	ЗЗСО		Учні		ФНК
	кількість	відсоток	кількість	відсоток	
Менше 20 учнів					
Від 20 до 50 учнів	2	22,2%	76	8,5%	4,2
Від 50 до 100 учнів	5	55,6%	387	43,3%	7,4
Від 100 до 200 учнів	1	11,1%	159	17,8%	6,1
Від 200 до 300 учнів	1	11,1%	272	30,4%	20,9
Від 300 до 400 учнів					
Від 400 до 600 учнів					
Від 600 до 800 учнів					
Від 800 до 1000 учнів					
Від 1000 до 1500 учнів					
Більше 1500 учнів					
Загалом	9	100,0%	894	100,0%	8,2



На графіку школи упорядковані за збільшенням наповнюваності

**Перелік закладів загальної середньої освіти Попівської сільської територіальної громади
РНК = 10, ФНК = 8,2**

↑	ЗЗСО з ФНК більш ніж 11 (РНК + 1)
↔	ЗЗСО з ФНК від 9 до 11
↓	ЗЗСО з ФНК менш ніж 9 (РНК - 1)
—	ЗЗСО без класів

ІД в АІКОМ	Назва ЗЗСО	Факт. ступінь	Статус	ІД в АІКОМ опорного ЗЗСО	Кількість учнів	з них за індивід. формою	Кількість класів	ФНК	
14433	Опорний заклад освіти "Попівський ЗЗСО І-ІІІ ступенів"	І-ІІІ	Опорна		272		13	20,9	↑
14435	Вирівський ЗЗСО І-ІІ ст.	І-ІІ			99	3	9	11	↑
14451	Великосамбірський ЗЗСО І-ІІІ ст.	І-ІІІ			96		11	8,7	↓
14431	Чорноплатівський ЗЗСО І-ІІІ ступенів імені Миколи Новомирського	І-ІІІ			70	1	9	7,8	↓
14424	Юрівський ЗЗСО І-ІІІ ступенів Попівської сільської ради Коногтопського району	І-ІІІ			70	7	11	6,4	↓
14434	Соснівський ОК "ліцей-ЗДО" імені Анатолія Шульги	І-ІІІ	Опорна		159	18	26	6,1	↓
14427	Шевченківський ЗЗСО І - ІІІ ступенів	І-ІІІ			47	11	9	5,2	↓
14436	Тулушанський ЗЗСО І-ІІІ ступенів	І-ІІІ			52	6	12	4,3	↓
14445	Кошарівський ЗЗСО І-ІІІ ст.	І-ІІІ			29	8	9	3,2	↓