



ІНФОРМАЦІЙНА ДОВІДКА ЩОДО РОЗРАХУНКУ ОБСЯГУ ОСВІТНЬОЇ СУБВЕНЦІЇ НА 2024 РІК

ЛЕБЕДИНСЬКА ТГ

Базова інформація про засновника:

Засновник	Лебединська міська територіальна громада		
Код бюджету	1854300000		
Область	Сумська	Фактична наповнюваність класів	15,2
Тип	Міська ТГ	Розрахункова наповнюваність класів	16,0
Площа (км ²)	1 642,9	Щільність учнів (учнів на км ²)	2,2
Населення (осіб, 2022)	42 111	Сільське населення (%)	42,4
Сільське населення (осіб, 2022)	17 873		

Підсумки розподілу субвенції на 2024 рік:

	К-ть учнів (факт)	К-ть класів (факт)	Сума (тис. грн)	На учня (грн)	На клас (грн)
Учні комунальних ЗЗСО, з них у гірських населених пунктах	3 540 0	233	97 479,9	27 537	418 369
у тому числі поділ класів на групи			1 368,8		
Учні спеціальних ЗЗСО (класів) з них у гірських населених пунктах	0 0	0	0,0		
у тому числі поділ класів на групи			0,0		
Учні НРЦ, з них у гірських населених пунктах	0 0	35	0,0		
Учні класів з вечірньою формою	19	2	563,4	29 654	281 717
Вихованці інтернатів	0		0,0		
Вихованці спеціальних інтернатів	0		0,0		
Вихованці НРЦ	0		0,0		
Асистенти в інклюзивних класах	69	47	8 691,4	125 963	184 924
Учні ЗП(П-Т)О	0	0	0,0		
Студенти ЗФПО і коледжів	0				
Інклюзивно-ресурсні центри	0 ІРЦ		0,0		
Учні приватних ЗЗСО	0	0	0,0		
Простій: немає вчителів на простой			0,0		
Простій: немає ІРЦ на простой			0,0		
Лебединська ТГ	3 559	270	106 734,8		

Детальний розрахунок обсягу освітньої субвенції для Лебединської міської територіальної громади

Коефіцієнти, що застосовуються для Лебединської міської територіальної громади

Розрахункова наповнюваність класів	16,0
Коефіцієнт Кіпп для денних ЗЗСО	0,430
Розподіл на одного учня для педагогічних працівників, які не проводять уроки (денні ЗЗСО), грн	4 949
Коефіцієнт Кіпп для вечірньої форми здобуття освіти	0,430
Розподіл на одного учня для педагогічних працівників, які не проводять уроки (вечірні ЗЗСО), грн	4 949
Коефіцієнт поділу класів на групи при вивченні окремих предметів для учнів групи І	1,017
Коефіцієнт поділу класів на групи при вивченні окремих предметів для учнів групи ІІ	1,047
Коефіцієнт скорочення	0,89

Коефіцієнти та нормативи для всіх засновників шкіл

Норматив бюджетної забезпеченості (грн)	11 510,4
Річна заробітна плата вчителів з нарахуваннями (тис. грн)	247,7
Річна заробітна плата асистентів вчителів з нарахуваннями (тис. грн)	217,0
Річна заробітна плата педагогічних працівників ІРЦ з нарахуваннями (тис. грн)	288,4
Річна заробітна плата педагогічних працівників на простій (тис. грн)	128,0
Сума для ІРЦ (тис. грн)	2 350,3
Сума для ІРЦ на простій (тис. грн)	1 272,9
Розрахункова наповнюваність спеціальних класів (також приватних НРЦ)	9
Розрахункова наповнюваність класів НРЦ	6
Коефіцієнт Кіпп для приватних ЗЗСО, грн	0,23

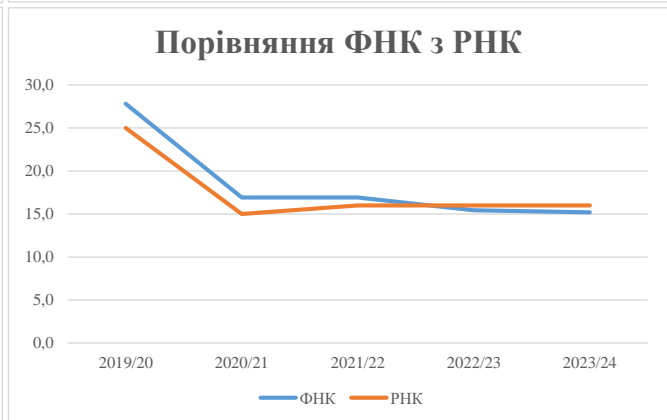
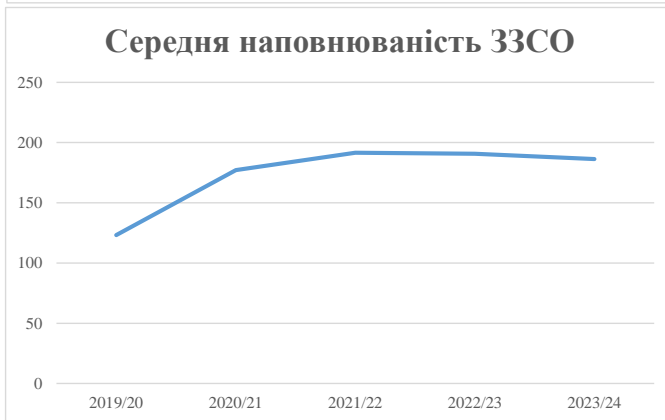
Рівень освіти/ Тип закладу	К-ть учнів	З них учнів гірських населених пунктах	Фактична к-ть класів	Розра- хункова напов- нюваність класу (групи)	Розра- хункова к-ть класів (груп)	К-ть годин навчального плану	К-ть необхідних годин у тиждень	К-ть ставок	Зарплати вчителів, тис. грн	Розподіл на одного учня, для педагогічних працівників, які не проводять уроки, грн	Зарплата педагогічного персоналу, що не проводить уроки, тис. грн	Зарплата разом (без надбавки за гірську місцевість, без поділу на групи), тис. грн	Коефіцієнт поділу класів на групи	К-ть ставок вчителів для поділу класів на групи	Зарплата персоналу, що проводить уроки у групах при поділі класів, тис. грн	Зарплата педагогічного персоналу разом (без надбавки за гірську місцевість), тис. грн	Відсоток учнів гірських ЗЗСО	Надбавка для гірської місцевості	Субвенція всього після застосування коефіцієнта 0,89, тис. грн	
Назва колонки	А	Б	В	Г	Г	Д	Е	Є	Ж	З	И	І	І	Й	К	Л	М	Н	О	
Як розраховано	АКОМ	АКОМ	АКОМ	Формула	А / Г	Формула	Г * Д	Е / І8	Є * 247,72	Формула	А * 3 / 1000	Ж + И	Формула - І	Є (сума ставок) * І	Й * 247,72	І (сума зарплат) + К	Б / А (сума учнів)	0,25 * М * Л	(І+Н) * 0,89	
Учні комунальних ЗЗСО																				
Початкова (1-4)	1 281		87	16,0	81	23	1 863	103,5	25 639	4 949	6 340	31 980								
Базова (5-9)	1 883	0	121	16,0	118	32,7	3 859	214,4	53 104	4 949	9 320	62 424	0,017	6,2	1 538	109 528			97 479,9	
Старша (10-11)	376		25	16,0	24	35,5	852	47,3	11 726	4 949	1 861	13 587								
Простій вчителів	0																		0,0	
Учні спеціальних класів, спеціальних шкіл																				
Початкова (1-4)	0		0	9	0	36														
Базова (5-9)	0	0	0	9	0	36							0,047	0,0	0	0			0,0	
Старша (10-11)	0		0	9	0	36														
Учні навчально-реабілітаційних центрів																				
Початкова (1-4)	0		0	6	0	36				4 949										
Базова (5-9)	0	0	0	6	0	36				4 949			0,047	0,0	0	0			0,0	
Старша (10-11)	0		0	6	0	36				4 949										
Учні, які проживають в пансіонах (кількість ставок = кількість груп * 2)																				
Загальні пансіони	0	0		20	0														0,0	
Спеціальні пансіони	0	0		9	0														0,0	
НРЦ	0	0		6	0														0,0	
Інклюзивні класи																				
Інклюзивна	69	0	47		45			45,0	9 766			9 766						0,0%	0	8 691,4
Учні класів з вечірньою формою здобуття освіти																				
Вечірня форма	19	0	2	16	2	23	46	2,6	633			633								563,4
Заклади професійної (професійно-технічної) освіти																				
ПТНЗ	0	0		26																0,0
Разом	3 559		235		225		6 620	412,8	100 868		17 521	118 389								106 734,8

Історичні дані щодо учнів комунальних ЗЗСО Лебединської міської територіальної громади

Фактичні значення за навчальні роки	2019/20	2020/21	2021/22	2022/23	2023/24
Кількість учнів ЗЗСО	2 587	3 722	3 640	3 625	3 540
ФНК	27,8	16,9	16,9	15,4	15,2
РНК	25,0	15,0	16,0	16,0	16,0
Кількість ЗЗСО	21	21	19	19	19
Середня наповнюваність ЗЗСО	123	177	192	191	186

Дані за бюджетні роки	2020	2021	2022	2023	2024
Обсяг субвенції (тис. грн)	33 771,2	99 918,7	98 682,9	83 085,4	97 479,9
Субвенція на учня (грн)	13 054	26 845	27 111	22 920	27 537

Зміна за роками	2020/21	2021/22	2022/23	2023/24
Учні (%)	43,9%	-2,2%	-0,4%	-2,3%
Субвенція (%)	195,9%	-1,2%	-15,8%	17,3%
Субвенція на учня (%)	105,6%	1,0%	-15,5%	20,1%
ФНК	-10,90	0,01	-1,50	-0,23



Мережа ЗЗСО Лебединської міської територіальної громади

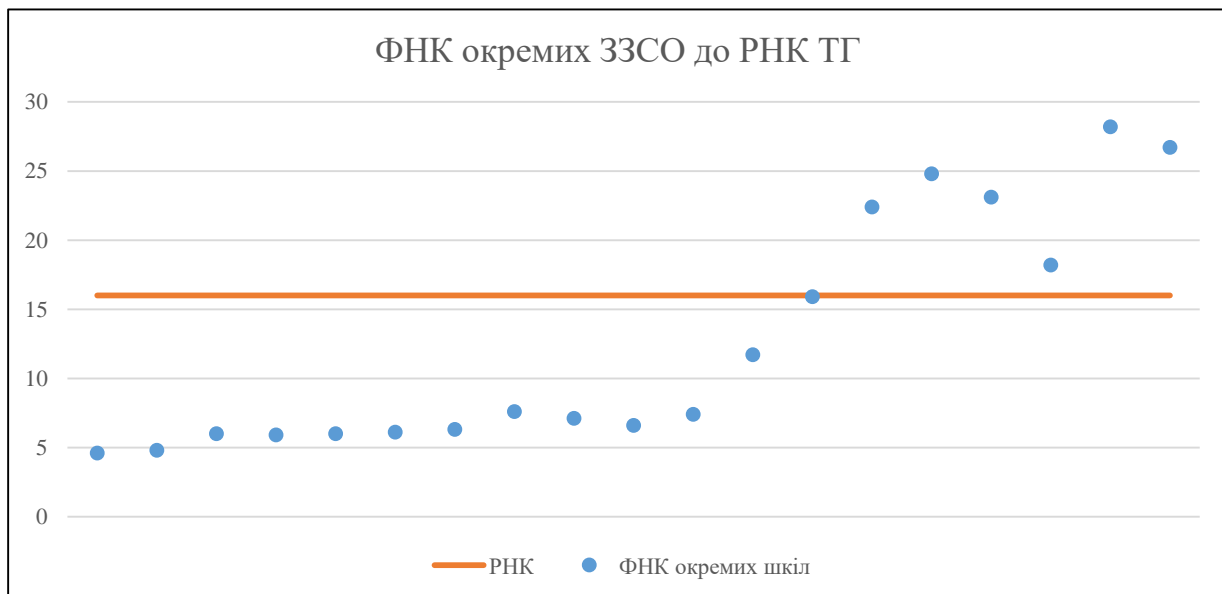
	ЗЗСО		Учні		ФНК
	кількість	відсоток	кількість	відсоток	кількість
Звичайний ЗЗСО	17	89,5%	3 255	91,5%	15,3
Опорний ЗЗСО	2	10,5%	304	8,5%	13,8
Філія ЗЗСО					
Загалом	19	100,0%	3 559	100,0%	15,1

Філії на один опорний ЗЗСО

0,0

	ЗЗСО		Учні		ФНК
	кількість	відсоток	кількість	відсоток	кількість
ЗЗСО крім спеціальних та НРЦ					
ЗЗСО з ФНК більш ніж 17 (РНК + 1)	6	31,6%	2 605	73,2%	23,9
ЗЗСО з ФНК від 15 до 17	1	5,3%	175	4,9%	15,9
ЗЗСО з ФНК менш ніж 15 (РНК - 1)	12	63,2%	779	21,9%	6,8
ЗЗСО без класів					
Загалом (крім спеціальних та НРЦ)	19	100,0%	3 559	100,0%	15,1

	ЗЗСО		Учні		ФНК
	кількість	відсоток	кількість	відсоток	кількість
Менше 20 учнів					
Від 20 до 50 учнів	3	15,8%	132	3,7%	5,1
Від 50 до 100 учнів	8	42,1%	518	14,6%	6,6
Від 100 до 200 учнів	2	10,5%	304	8,5%	13,8
Від 200 до 300 учнів	1	5,3%	202	5,7%	22,4
Від 300 до 400 учнів	2	10,5%	668	18,8%	23,9
Від 400 до 600 учнів	2	10,5%	1 067	30,0%	22,7
Від 600 до 800 учнів	1	5,3%	668	18,8%	26,7
Від 800 до 1000 учнів					
Від 1000 до 1500 учнів					
Більше 1500 учнів					
Загалом	19	100,0%	3 559	100,0%	15,1



На графіку школи упорядковані за збільшенням наповнюваності

**Перелік закладів загальної середньої освіти Лебединської міської територіальної громади
РНК = 16, ФНК = 15,14**

↑	ЗЗСО з ФНК більш ніж 17 (РНК + 1)
↔	ЗЗСО з ФНК від 15 до 17
↓	ЗЗСО з ФНК менш ніж 15 (РНК - 1)
—	ЗЗСО без класів

ID в АІКОМ	Назва ЗЗСО	Факт. ступінь	Статус	ID в АІКОМ опорного ЗЗСО	Кількість учнів	з них за індивід. формою	Кількість класів	ФНК	
14516	Лебединський ЗЗСО № 7	I-III			593		21	28,2	↑
14514	Лебединський ЗЗСО I-III ступенів №5	I-III			668	1	25	26,7	↑
14512	Лебединський ЗЗСО I-III ст. № 3	I-III			322	2	13	24,8	↑
14515	Лебединський ЗЗСО I-III ступенів №6	I-III			346		15	23,1	↑
14513	Лебединська гімназія з початковою школою № 4	I-II			202		9	22,4	↑
14510	ЛЗЗСО №1	I-III			474	2	26	18,2	↑
14523	Будильський ЗЗСО I-III ступенів	I-III	Опорна		175	3	11	15,9	↔
14524	Ворожбянський ЗЗСО	I-III	Опорна		129	1	11	11,7	↓
14530	Маловисторопський ЗЗСО	I-II			68		9	7,6	↓
14522	Михайлівський ЗЗСО	I-III			81		11	7,4	↓
14521	Межиріцький ЗЗСО I-III ст.	I-III			71	3	10	7,1	↓
14531	Павленківський ЗЗСО I-III ступенів	I-III			73		11	6,6	↓
14533	Рябушківський ЗЗСО I - III ст.	I-III			63		10	6,3	↓
14525	Гринцівський ЗЗСО	I-III			55	5	9	6,1	↓
14519	Василівський ЗЗСО	I-II			54	4	9	6	↓
14534	Штепівська гімназія	I-II			48	4	8	6	↓
14529	Московськособрицький ЗЗСО I-III ступенів	I-III			53	4	9	5,9	↓
14537	Великовисторопський ЗЗСО	I-II			43		9	4,8	↓
14532	Пристайлівський ЗЗСО	I-II			41	7	9	4,6	↓