



## ІНФОРМАЦІЙНА ДОВІДКА ЩОДО РОЗРАХУНКУ ОБСЯГУ ОСВІТНЬОЇ СУБВЕНЦІЇ НА 2024 РІК

### ЕСМАНЬСЬКА ТГ

#### Базова інформація про засновника:

Засновник	Есманьська селищна територіальна громада		
Код бюджету	1854200000		
Область	Сумська	Фактична наповнюваність класів	7,1
Тип	Селищна ТГ	Розрахункова наповнюваність класів	10,0
Площа (км <sup>2</sup> )	549,8	Щільність учнів (учнів на км <sup>2</sup> )	0,4
Населення (осіб, 2022)	5 574	Сільське населення (%)	76,2
Сільське населення (осіб, 2022)	4 246		

#### Підсумки розподілу субвенції на 2024 рік:

	К-ть учнів (факт)	К-ть класів (факт)	Сума (тис. грн)	На учня (грн)	На клас (грн)
Учні комунальних ЗЗСО, з них у гірських населених пунктах	247 0	35	10 978,2	44 446	313 663
у тому числі поділ класів на групи			163,2		
Учні спеціальних ЗЗСО (класів) з них у гірських населених пунктах	0 0	0	0,0		
у тому числі поділ класів на групи			0,0		
Учні НРЦ, з них у гірських населених пунктах	0 0	35	0,0		
Учні класів з вечірньою формою	0	0	0,0		
Вихованці інтернатів	0		0,0		
Вихованці спеціальних інтернатів	0		0,0		
Вихованці НРЦ	0		0,0		
Асистенти в інклюзивних класах	2	2	386,3	193 143	193 143
Учні ЗП(П-Т)О	0	0	0,0		
Студенти ЗФПО і коледжів	0				
Інклюзивно-ресурсні центри	0 ІРЦ		0,0		
Учні приватних ЗЗСО	0	0	0,0		
Простій: немає вчителів на простой			0,0		
Простій: немає ІРЦ на простой			0,0		
<b>Есманьська ТГ</b>	<b>247</b>	<b>70</b>	<b>11 364,5</b>		

**Детальний розрахунок обсягу освітньої субвенції для Есманьської селищної територіальної громади**

**Коефіцієнти, що застосовуються для Есманьської селищної територіальної громади**

Розрахункова наповнюваність класів	10,0
Коефіцієнт Кіпп для денних ЗЗСО	0,480
Розподіл на одного учня для педагогічних працівників, які не проводять уроки (денні ЗЗСО), грн	5 525
Коефіцієнт Кіпп для вечірньої форми здобуття освіти	0,480
Розподіл на одного учня для педагогічних працівників, які не проводять уроки (вечірні ЗЗСО), грн	5 525
Коефіцієнт поділу класів на групи при вивченні окремих предметів для учнів групи І	1,017
Коефіцієнт поділу класів на групи при вивченні окремих предметів для учнів групи ІІ	1,047
Коефіцієнт скорочення	0,89

**Коефіцієнти та нормативи для всіх засновників шкіл**

Норматив бюджетної забезпеченості (грн)	11 510,4
Річна заробітна плата вчителів з нарахуваннями (тис. грн)	247,7
Річна заробітна плата асистентів вчителів з нарахуваннями (тис. грн)	217,0
Річна заробітна плата педагогічних працівників ІРЦ з нарахуваннями (тис. грн)	288,4
Річна заробітна плата педагогічних працівників на простій (тис. грн)	128,0
Сума для ІРЦ (тис. грн)	2 350,3
Сума для ІРЦ на простій (тис. грн)	1 272,9
Розрахункова наповнюваність спеціальних класів (також приватних НРЦ)	9
Розрахункова наповнюваність класів НРЦ	6
Коефіцієнт Кіпп для приватних ЗЗСО, грн	0,23

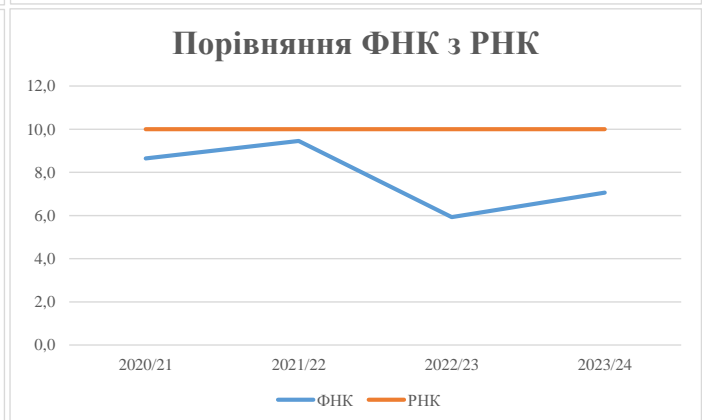
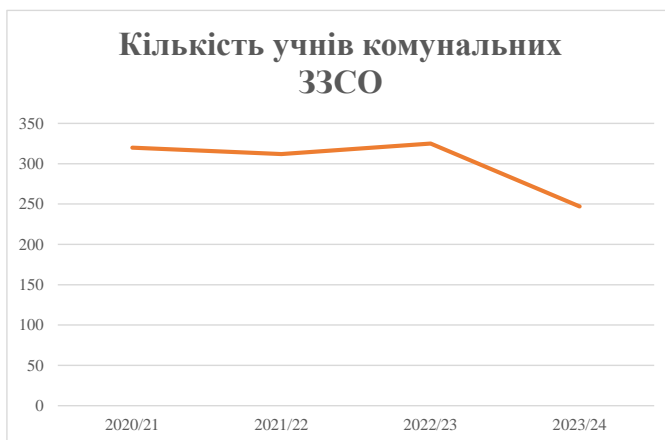
Рівень освіти/ Тип закладу	К-ть учнів	З них учнів гірських населених пунктах	Фактична к-ть класів	Розра- хункова напов- нюваність класу (групи)	Розра- хункова к-ть класів (груп)	К-ть годин навчального плану	К-ть необхідних годин у тиждень	К-ть ставок	Зарплати вчителів, тис. грн	Розподіл на одного учня, для педагогічних працівників, які не проводять уроки, грн	Зарплата педагогічного персоналу, що не проводить уроки, тис. грн	Зарплата разом (без надбавки за гірську місцевість, без поділу на групи), тис. грн	Коефіцієнт поділу класів на групи	К-ть ставок вчителів для поділу класів на групи	Зарплата персоналу, що проводить уроки у групах при поділі класів, тис. грн	Зарплата педагогічного персоналу разом (без надбавки за гірську місцевість), тис. грн	Відсоток учнів гірських ЗЗСО	Надбавка для гірської місцевості	Субвенція для гірської місцевості всього після застосування коефіцієнта 0,89, тис. грн	
Назва колонки	А	Б	В	Г	Г	Д	Е	Є	Ж	З	И	І	І	Й	К	Л	М	Н	О	
Як розраховано	АКОМ	АКОМ	АКОМ	Формула	А / Г	Формула	Г * Д	Е / 18	Є * 247,72	Формула	А * 3 / 1000	Ж + И	Формула - І	Є (сума ставок) * І	Й * 247,72	І (сума зарплат) / К	Б / А (сума учнів)	0,25 * М * Л	(Л+Н) * 0,89	
<b>Учні комунальних ЗЗСО</b>																				
Початкова (1-4)	78		11	10,0	8	23	184	10,2	2 532	5 525	431	2 963								
Базова (5-9)	132	0	20	10,0	14	32,7	458	25,4	6 300	5 525	729	7 030	0,017	0,7	183	12 335			10 978,2	
Старша (10-11)	37		4	10,0	4	35,5	142	7,9	1 954	5 525	204	2 159								
Простий вчителів	0																			0,0
<b>Учні спеціальних класів, спеціальних шкіл</b>																				
Початкова (1-4)	0		0	9	0	36														
Базова (5-9)	0	0	0	9	0	36							0,047	0,0	0	0				0,0
Старша (10-11)	0		0	9	0	36														
<b>Учні навчально-реабілітаційних центрів</b>																				
Початкова (1-4)	0		0	6	0	36				5 525										
Базова (5-9)	0	0	0	6	0	36				5 525			0,047	0,0	0	0				0,0
Старша (10-11)	0		0	6	0	36				5 525										
<b>Учні, які проживають в пансіонах (кількість ставок = кількість груп * 2)</b>																				
Загальні пансіони	0	0		20	0															0,0
Спеціальні пансіони	0	0		9	0															0,0
НРЦ	0	0		6	0															0,0
<b>Інклюзивні класи</b>																				
Інклюзивна	2	0	2		2			2,0	434			434						0,0%	0	386,3
<b>Учні класів з вечірньою формою здобуття освіти</b>																				
Вечірня форма	0	0	0	16		23														0,0
<b>Заклади професійної (професійно-технічної) освіти</b>																				
ПТНЗ	0	0	0	26																0,0
<b>Разом</b>	<b>247</b>		<b>35</b>		<b>26</b>		<b>784</b>	<b>45,5</b>	<b>11 221</b>		<b>1 365</b>	<b>12 586</b>								<b>11 364,5</b>

## Історичні дані щодо учнів комунальних ЗЗСО Есманьської селищної територіальної громади

Фактичні значення за навчальні роки	2020/21	2021/22	2022/23	2023/24
Кількість учнів ЗЗСО	320	312	325	247
ФНК	8,6	9,5	5,9	7,1
РНК	10,0	10,0	10,0	10,0
Кількість ЗЗСО	7	6	6	5
Середня наповнюваність ЗЗСО	46	52	54	49

Дані за бюджетні роки	2021	2022	2023	2024
Обсяг субвенції (тис. грн)	12 353,1	13 676,1	12 051,2	10 978,2
Субвенція на учня (грн)	38 603	43 834	37 081	44 446

Зміна за роками	2020/21	2021/22	2022/23	2023/24
Учні (%)		-2,5%	4,2%	-24,0%
Субвенція (%)		10,7%	-11,9%	-8,9%
Субвенція на учня (%)		13,5%	-15,4%	19,9%
ФНК		0,81	-3,53	1,13



## Мережа ЗЗСО Есманьської селищної територіальної громади

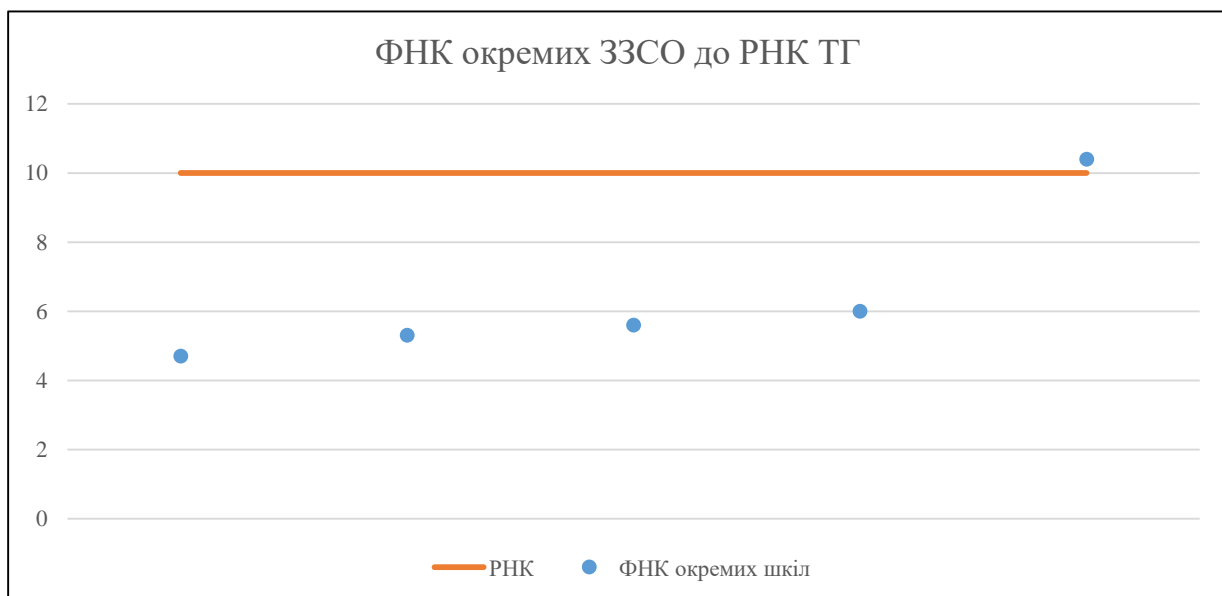
	ЗЗСО		Учні		ФНК
	кількість	відсоток	кількість	відсоток	кількість
Звичайний ЗЗСО	3	60,0%	119	48,2%	5,7
Опорний ЗЗСО	1	20,0%	114	46,2%	10,4
Філія ЗЗСО	1	20,0%	14	5,7%	4,7
Загалом	5	100,0%	247	100,0%	7,1

Філії на один опорний ЗЗСО 

1,0
-----

ЗЗСО крім спеціальних та НРЦ	ЗЗСО		Учні		ФНК
	кількість	відсоток	кількість	відсоток	кількість
ЗЗСО з ФНК більш ніж 11 (РНК + 1)					
ЗЗСО з ФНК від 9 до 11	1	20,0%	114	46,2%	10,4
ЗЗСО з ФНК менш ніж 9 (РНК - 1)	4	80,0%	133	53,8%	5,5
ЗЗСО без класів					
Загалом (крім спеціальних та НРЦ)	5	100,0%	247	100,0%	7,1

	ЗЗСО		Учні		ФНК
	кількість	відсоток	кількість	відсоток	кількість
Менше 20 учнів	1	20,0%	14	5,7%	4,7
Від 20 до 50 учнів	3	60,0%	119	48,2%	5,7
Від 50 до 100 учнів					
Від 100 до 200 учнів	1	20,0%	114	46,2%	10,4
Від 200 до 300 учнів					
Від 300 до 400 учнів					
Від 400 до 600 учнів					
Від 600 до 800 учнів					
Від 800 до 1000 учнів					
Від 1000 до 1500 учнів					
Більше 1500 учнів					
Загалом	5	100,0%	247	100,0%	7,1



На графіку школи упорядковані за збільшенням наповнюваності

**Перелік закладів загальної середньої освіти Есманьської селищної територіальної громади**  
**РНК = 10, ФНК = 7,05**

↑	ЗЗСО з ФНК більш ніж 11 (РНК + 1)
↔	ЗЗСО з ФНК від 9 до 11
↓	ЗЗСО з ФНК менш ніж 9 (РНК - 1)
—	ЗЗСО без класів

<b>ID в АІКОМ</b>	<b>Назва ЗЗСО</b>	<b>Факт. ступінь</b>	<b>Статус</b>	<b>ID в АІКОМ опорного ЗЗСО</b>	<b>Кількість учнів</b>	<b>з них за індивід. формою</b>	<b>Кількість класів</b>	<b>ФНК</b>	
14380	Есманьська ЗОШ І-ІІІ ступенів	І-ІІІ	Опорна		114	3	11	10,4	↔
14395	Уланівський НВК	І-ІІІ			48	8	8	6	↓
14394	Суходільський НВК	І-ІІІ			39	11	7	5,6	↓
14391	Сопицький НВК	І-ІІ			32	15	6	5,3	↓
14385	Кучерівська філія	І-ІІ	Філія	14380	14	3	3	4,7	↓