



ІНФОРМАЦІЙНА ДОВІДКА ЩОДО РОЗРАХУНКУ ОБСЯГУ ОСВІТНЬОЇ СУБВЕНЦІЇ НА 2024 РІК

ВОРОЖБЯНСЬКА ТГ

Базова інформація про засновника:

Засновник	Ворожбянська міська територіальна громада		
Код бюджету	1854000000		
Область	Сумська	Фактична наповнюваність класів	12,8
Тип	Міська ТГ	Розрахункова наповнюваність класів	17,0
Площа (км ²)	152,4	Щільність учнів (учнів на км ²)	3,4
Населення (осіб, 2022)	8 278	Сільське населення (%)	17,7
Сільське населення (осіб, 2022)	1 469		

Підсумки розподілу субвенції на 2024 рік:

	К-ть учнів (факт)	К-ть класів (факт)	Сума (тис. грн)	На учня (грн)	На клас (грн)
Учні комунальних ЗЗСО,	525	41	13 524,3	25 761	329 862
з них у гірських населених пунктах	0				
у тому числі поділ класів на групи			205,4		
Учні спеціальних ЗЗСО (класів)	0	0	0,0		
з них у гірських населених пунктах	0				
у тому числі поділ класів на групи			0,0		
Учні НРЦ,	0	35	0,0		
з них у гірських населених пунктах	0				
Учні класів з вечірньою формою	0	0	0,0		
Вихованці інтернатів	0		0,0		
Вихованці спеціальних інтернатів	0		0,0		
Вихованці НРЦ	0		0,0		
Асистенти в інклюзивних класах	19	13	2 510,9	132 150	193 143
Учні ЗП(П-Т)О	0	0	0,0		
Студенти ЗФПО і коледжів	0				
Інклюзивно-ресурсні центри	0 ІРЦ		0,0		
Учні приватних ЗЗСО	0	0	0,0		
Простій: немає вчителів на простой			0,0		
Простій: немає ІРЦ на простой			0,0		
Ворожбянська ТГ	525	76	16 035,2		

Детальний розрахунок обсягу освітньої субвенції для Ворожбянської міської територіальної громади

Коефіцієнти, що застосовуються для Ворожбянської міської територіальної громади

Розрахункова наповненість класів	17,0
Коефіцієнт Кіпп для денних ЗЗСО	0,230
Розподіл на одного учня для педагогічних працівників, які не проводять уроки (денні ЗЗСО), грн	2 647
Коефіцієнт Кіпп для вечірньої форми здобуття освіти	0,230
Розподіл на одного учня для педагогічних працівників, які не проводять уроки (вечірні ЗЗСО), грн	2 647
Коефіцієнт поділу класів на групи при вивченні окремих предметів для учнів групи І	1,017
Коефіцієнт поділу класів на групи при вивченні окремих предметів для учнів групи ІІ	1,047
Коефіцієнт скорочення	0,89

Коефіцієнти та нормативи для всіх засновників шкіл

Норматив бюджетної забезпеченості (грн)	11 510,4
Річна заробітна плата вчителів з нарахуваннями (тис. грн)	247,7
Річна заробітна плата асистентів вчителів з нарахуваннями (тис. грн)	217,0
Річна заробітна плата педагогічних працівників ІРЦ з нарахуваннями (тис. грн)	288,4
Річна заробітна плата педагогічних працівників на простій (тис. грн)	128,0
Сума для ІРЦ (тис. грн)	2 350,3
Сума для ІРЦ на простій (тис. грн)	1 272,9
Розрахункова наповненість спеціальних класів (також приватних НРЦ)	9
Розрахункова наповненість класів НРЦ	6
Коефіцієнт Кіпп для приватних ЗЗСО, грн	0,23

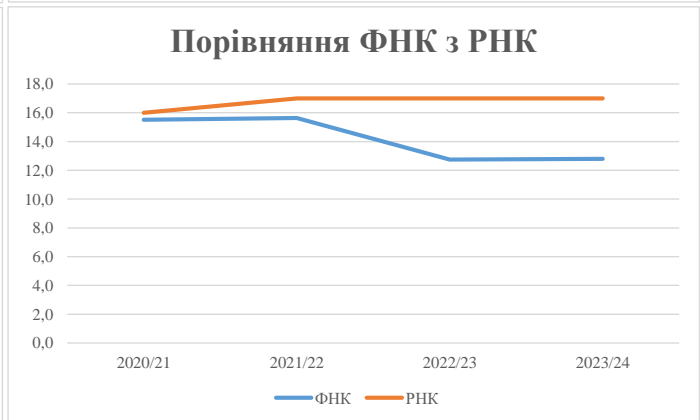
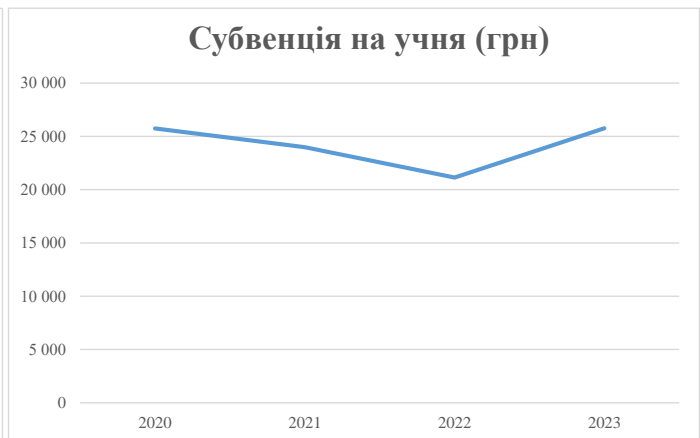
Рівень освіти/ Тип закладу	К-ть учнів	З них учнів ЗЗСО у гірських населених пунктах	Фактична к-ть класів	Розра- хункова напов- неність класу (групи)	Розра- хункова к-ть класів (груп)	К-ть годин навчального плану	К-ть необхідних годин у тиждень	К-ть ставок	Зарплати вчителів, тис. грн	Розподіл на одного учня, для педагогічних працівників, які не проводять уроки, грн	Зарплата педагогічного персоналу, що не проводить уроки, тис. грн	Зарплата разом (без надбавки за гірську місцевість, без поділу на групи), тис. грн	Коефіцієнт поділу класів на групи	К-ть ставок поділу класів на групи	Зарплата для персоналу, що проводить уроки у групах при поділі класів, тис. грн	Зарплата педагогічного персоналу разом (без надбавки за гірську місцевість), тис. грн	Відсоток учнів гірських ЗЗСО	Надбавка для гірської місцевості	Субвенція всього після застосування коефіцієнта 0,89, тис. грн	
Назва колонки	А	Б	В	Г	Г	Д	Е	Є	Ж	З	И	І	І	Й	К	Л	М	Н	О	
Як розраховано	АКОМ	АКОМ	АКОМ	Формула	А / Г	Формула	Г * Д	Е / 18	Є * 247,72	Формула	А * 3 / 1000	Ж + И	Формула - І	Є (сума ставок) * І	Й * 247,72	І (сума зарплат) + К	Б / А (сума учнів)	0,25 * М * Л	(Л+Н) * 0,89	
Учні комунальних ЗЗСО																				
Початкова (1-4)	175		16	17,0	11	23	253	14,1	3 482	2 647	463	3 945								
Базова (5-9)	276	0	21	17,0	17	32,7	556	30,9	7 651	2 647	731	8 381	0,017	0,9	231	15 196			13 524,3	
Старша (10-11)	74		4	17,0	5	35,5	178	9,9	2 443	2 647	196	2 639								
Простій вчителів	0																		0,0	
Учні спеціальних класів, спеціальних шкіл																				
Початкова (1-4)	0		0	9	0	36														
Базова (5-9)	0	0	0	9	0	36							0,047	0,0	0	0			0,0	
Старша (10-11)	0		0	9	0	36														
Учні навчально-реабілітаційних центрів																				
Початкова (1-4)	0		0	6	0	36				2 647										
Базова (5-9)	0	0	0	6	0	36				2 647			0,047	0,0	0	0			0,0	
Старша (10-11)	0		0	6	0	36				2 647										
Учні, які проживають в пансіонах (кількість ставок = кількість груп * 2)																				
Загальні пансіони	0	0		20	0														0,0	
Спеціальні пансіони	0	0		9	0														0,0	
НРЦ	0	0		6	0														0,0	
Інклюзивні класи																				
Інклюзивна	19	0	13		13			13,0	2 821			2 821						0,0%	0	2 510,9
Учні класів з вечірньою формою здобуття освіти																				
Вечірня форма	0	0	0	16		23													0,0	
Заклади професійної (професійно-технічної) освіти																				
ПТНЗ	0	0	0	26															0,0	
Разом	525		41		33			986	67,8	16 396		1 390	17 786						16 035,2	

Історичні дані щодо учнів комунальних ЗЗСО Ворожбянської міської територіальної громади

Фактичні значення за навчальні роки	2020/21	2021/22	2022/23	2023/24
Кількість учнів ЗЗСО	574	563	561	525
ФНК	15,5	15,6	12,8	12,8
РНК	16,0	17,0	17,0	17,0
Кількість ЗЗСО	5	4	4	4
Середня наповнюваність ЗЗСО	115	141	140	131

Дані за бюджетні роки	2021	2022	2023	2024
Обсяг субвенції (тис. грн)	14 782,8	13 499,8	11 857,7	13 524,4
Субвенція на учня (грн)	25 754	23 978	21 137	25 761

Зміна за роками	2020/21	2021/22	2022/23	2023/24
Учні (%)		-1,9%	-0,4%	-6,4%
Субвенція (%)		-8,7%	-12,2%	14,1%
Субвенція на учня (%)		-6,9%	-11,9%	21,9%
ФНК		0,13	-2,89	0,05



Мережа ЗЗСО Ворожбянської міської територіальної громади

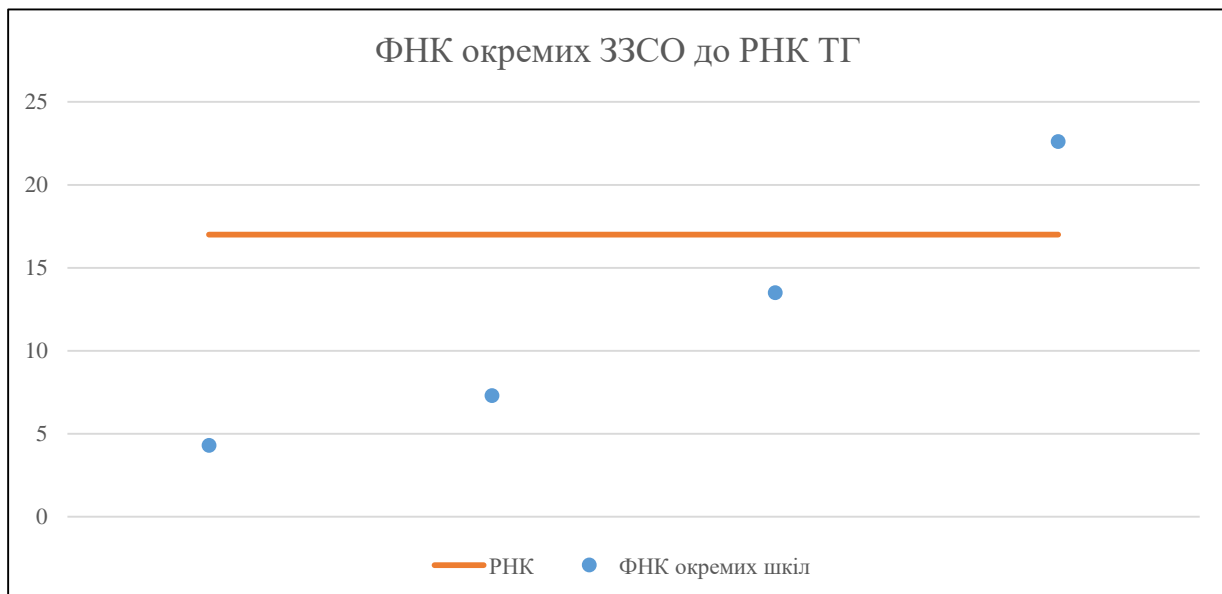
	ЗЗСО		Учні		ФНК
	кількість	відсоток	кількість	відсоток	кількість
Звичайний ЗЗСО	3	75,0%	254	48,4%	8,8
Опорний ЗЗСО	1	25,0%	271	51,6%	22,6
Філія ЗЗСО					
Загалом	4	100,0%	525	100,0%	12,8

Філії на один опорний ЗЗСО

0,0

	ЗЗСО		Учні		ФНК
	кількість	відсоток	кількість	відсоток	кількість
ЗЗСО крім спеціальних та НРЦ					
ЗЗСО з ФНК більш ніж 18 (РНК + 1)	1	25,0%	271	51,6%	22,6
ЗЗСО з ФНК від 16 до 18					
ЗЗСО з ФНК менш ніж 16 (РНК - 1)	3	75,0%	254	48,4%	8,8
ЗЗСО без класів					
Загалом (крім спеціальних та НРЦ)	4	100,0%	525	100,0%	12,8

	ЗЗСО		Учні		ФНК
	кількість	відсоток	кількість	відсоток	кількість
Менше 20 учнів					
Від 20 до 50 учнів	1	25,0%	39	7,4%	4,3
Від 50 до 100 учнів	1	25,0%	66	12,6%	7,3
Від 100 до 200 учнів	1	25,0%	149	28,4%	13,5
Від 200 до 300 учнів	1	25,0%	271	51,6%	22,6
Від 300 до 400 учнів					
Від 400 до 600 учнів					
Від 600 до 800 учнів					
Від 800 до 1000 учнів					
Від 1000 до 1500 учнів					
Більше 1500 учнів					
Загалом	4	100,0%	525	100,0%	12,8



На графіку школи упорядковані за збільшенням наповнюваності

Перелік закладів загальної середньої освіти Ворожбянської міської територіальної громади
РНК = 17, ФНК = 12,8

↑	ЗЗСО з ФНК більш ніж 18 (РНК + 1)
↔	ЗЗСО з ФНК від 16 до 18
↓	ЗЗСО з ФНК менш ніж 16 (РНК - 1)
—	ЗЗСО без класів

ID в АІКОМ	Назва ЗЗСО	Факт. ступінь	Статус	ID в АІКОМ опорного ЗЗСО	Кількість учнів	з них за індивід. формою	Кількість класів	ФНК	
14306	Ворожбянський ліцей	I-III	Опорна		271		12	22,6	↑
14305	Ворожбянський ліцей №1	I-III			149		11	13,5	↓
14324	Ворожбянська гімназія № 4	I-II			66		9	7,3	↓
14331	Шкуратівська гімназія	I-II			39		9	4,3	↓