



ІНФОРМАЦІЙНА ДОВІДКА ЩОДО РОЗРАХУНКУ ОБСЯГУ ОСВІТНЬОЇ СУБВЕНЦІЇ НА 2024 РІК

ПУТИВЛЬСЬКА ТГ

Базова інформація про засновника:

Засновник	Путивльська міська територіальна громада		
Код бюджету	1853800000		
Область	Сумська	Фактична наповнюваність класів	13,9
Тип	Міська ТГ	Розрахункова наповнюваність класів	16,5
Площа (км ²)	591,3	Щільність учнів (учнів на км ²)	2,3
Населення (осіб, 2022)	20 730	Сільське населення (%)	27,2
Сільське населення (осіб, 2022)	5 630		

Підсумки розподілу субвенції на 2024 рік:

	К-ть учнів (факт)	К-ть класів (факт)	Сума (тис. грн)	На учня (грн)	На клас (грн)
Учні комунальних ЗЗСО,	1 358	98	35 184,8	25 909	359 029
з них у гірських населених пунктах	0				
у тому числі поділ класів на групи			511,4		
Учні спеціальних ЗЗСО (класів)	0	0	0,0		
з них у гірських населених пунктах	0				
у тому числі поділ класів на групи			0,0		
Учні НРЦ,	0	35	0,0		
з них у гірських населених пунктах	0				
Учні класів з вечірньою формою	0	0	0,0		
Вихованці інтернатів	0		0,0		
Вихованці спеціальних інтернатів	0		0,0		
Вихованці НРЦ	0		0,0		
Асистенти в інклюзивних класах	42	33	5 794,3	137 959	175 584
Учні ЗП(П-Т)О	0	0	0,0		
Студенти ЗФПО і коледжів	0				
Інклюзивно-ресурсні центри	0 ІРЦ		0,0		
Учні приватних ЗЗСО	0	0	0,0		
Простій: немає вчителів на простой			0,0		
Простій: немає ІРЦ на простой			0,0		
Путивльська ТГ	1 358	133	40 979,1		

Детальний розрахунок обсягу освітньої субвенції для Путівльської міської територіальної громади

Коефіцієнти, що застосовуються для Путівльської міської територіальної громади										Коефіцієнти та нормативи для всіх засновників шкіл									
Розрахункова наповнюваність класів										Норматив бюджетної забезпеченості (грн)									
Коефіцієнт Кіпп для денних ЗЗСО										Річна заробітна плата вчителів з нарахуваннями (тис. грн)									
Розподіл на одного учня для педагогічних працівників, які не проводять уроки (денні ЗЗСО), грн										Річна заробітна плата асистентів вчителів з нарахуваннями (тис. грн)									
Коефіцієнт Кіпп для вечірньої форми здобуття освіти										Річна заробітна плата педагогічних працівників ІРЦ з нарахуваннями (тис. грн)									
Розподіл на одного учня для педагогічних працівників, які не проводять уроки (вечірні ЗЗСО), грн										Річна заробітна плата педагогічних працівників на простоті (тис. грн)									
Коефіцієнт поділу класів на групи при вивченні окремих предметів для учнів групи І										Сума для ІРЦ (тис. грн)									
Коефіцієнт поділу класів на групи при вивченні окремих предметів для учнів групи ІІ										Сума для ІРЦ на простоті (тис. грн)									
Коефіцієнт скорочення										Розрахункова наповнюваність спеціальних класів (також приватних НРЦ)									
										Розрахункова наповнюваність класів НРЦ									
										Коефіцієнт Кіпп для приватних ЗЗСО, грн									
Рівень освіти/ Тип закладу	К-ть учнів	З них учнів ЗЗСО у гірських населених пунктах	Фактична к-ть класів	Розра- хункова напов- нюваність класів (групи)	Розра- хункова к-ть класів (груп)	К-ть годин навчального плану	К-ть необхідних годин у тиждень	К-ть ставок	Зарплати вчителів, тис. грн	Розподіл на одного учня, для педагогічних працівників, які не проводять уроки, грн	Зарплата педагогічного персоналу, що не проводить уроки, тис. грн	Зарплата разом (без надбавки за гірську місцевість, без поділу на групи), тис. грн	Коефіцієнт поділу класів на групи	К-ть ставок вчителів для поділу класів на групи	Зарплата персоналу, що проводить уроки у групах при поділі класів, тис. грн	Зарплата педагогічного персоналу разом (без надбавки за гірську місцевість), тис. грн	Відсоток учнів гірських ЗЗСО	Надбавка для гірської місцевості	Субвенція всього після застосування коефіцієнта 0,89, тис. грн
Назва колонки	A	B	B	Г	Г	Д	Е	Є	Ж	З	И	І	І	Й	К	Л	М	Н	О
Як розраховано	АКОМ	АКОМ	АКОМ	Формула	A / Г	Формула	Г * Д	Е / 18	Є * 247,72	Формула	A * 3 /1000	Ж + И	Формула - І	С (сума ставок) * І	Й * 247,72	I (сума зарплат) + К	Б /А (сума учнів)	0,25 * М * Л	(Л+Н) * 0,89
Учні комунальних ЗЗСО																			
Початкова (1-4)	514			39	16,5	32	23	736	40,9	10 129	3 798	1 952	12 082						
Базова (5-9)	742	0		53	16,5	45	32,7	1 472	81,8	20 251	3 798	2 818	23 070	0,017	2,3	575	39 533		35 184,8
Старша (10-11)	102			6	16,5	7	35,5	249	13,8	3 420	3 798	387	3 807						
Простий вчителів	0																		0,0
Учні спеціальних класів, спеціальних шкіл																			
Початкова (1-4)	0			0	9	0	36												
Базова (5-9)	0	0		0	9	0	36							0,047	0,0	0	0		0,0
Старша (10-11)	0			0	9	0	36												
Учні навчально-реабілітаційних центрів																			
Початкова (1-4)	0			0	6	0	36			3 798									
Базова (5-9)	0	0		0	6	0	36			3 798				0,047	0,0	0	0		0,0
Старша (10-11)	0			0	6	0	36			3 798									
Учні, які проживають в пансіонах (кількість ставок = кількість груп * 2)																			
Загальні пансіони	0	0		20	0														0,0
Спеціальні пансіони	0	0		9	0														0,0
НРЦ	0	0		6	0														0,0
Інклюзивні класи																			
Інклюзивна	42	0	33		30			30,0	6 510			6 510					0,0%	0	5 794,3
Учні класів з вечірньою формою здобуття освіти																			
Вечірня форма	0	0	0	16		23													0,0
Заклади професійної (професійно-технічної) освіти																			
ПТНЗ	0	0	0	26															0,0
Разом	1 358		98		84		2 456	166,4	40 311		5 158	45 469							40 979,1

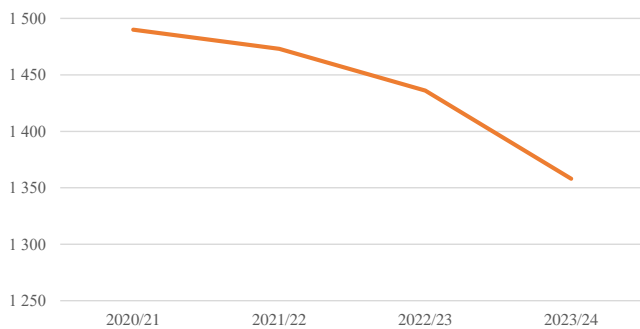
Історичні дані щодо учнів комунальних ЗЗСО Путивльської міської територіальної громади

Фактичні значення за навчальні роки	2020/21	2021/22	2022/23	2023/24
Кількість учнів ЗЗСО	1 490	1 473	1 436	1 358
ФНК	17,5	17,5	12,0	13,9
РНК	17,0	16,5	16,5	16,5
Кількість ЗЗСО	10	10	9	8
Середня наповнюваність ЗЗСО	149	147	160	170

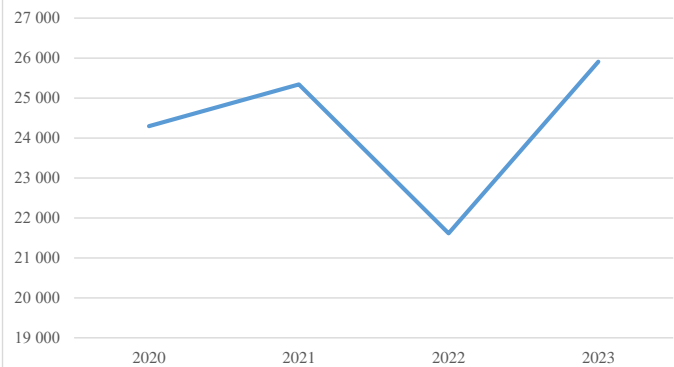
Дані за бюджетні роки	2021	2022	2023	2024
Обсяг субвенції (тис. грн)	36 201,9	37 330,7	31 038,2	35 184,8
Субвенція на учня (грн)	24 297	25 343	21 614	25 909

Зміна за роками	2020/21	2021/22	2022/23	2023/24
Учні (%)		-1,1%	-2,5%	-5,4%
Субвенція (%)		3,1%	-16,9%	13,4%
Субвенція на учня (%)		4,3%	-14,7%	19,9%
ФНК		0,01	-5,53	1,85

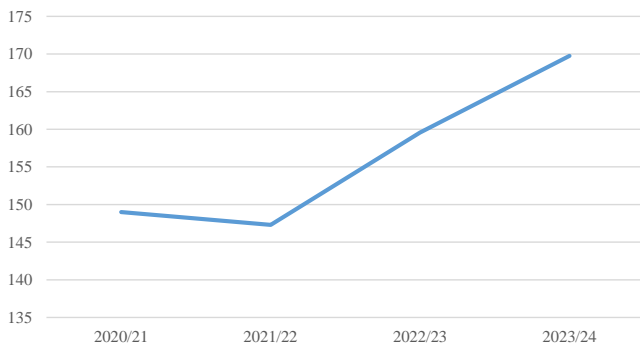
Кількість учнів комунальних ЗЗСО



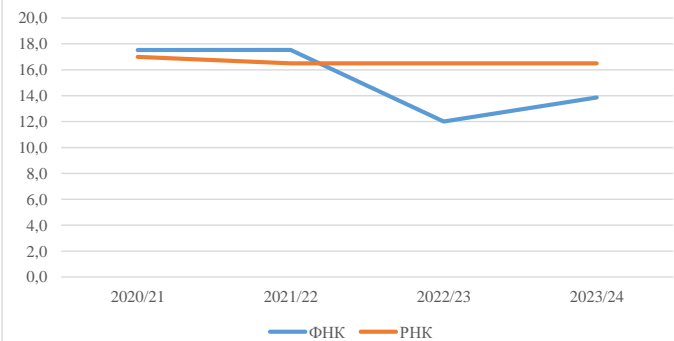
Субвенція на учня (грн)



Середня наповнюваність ЗЗСО



Порівняння ФНК з РНК



Мережа ЗЗСО Путивльської міської територіальної громади

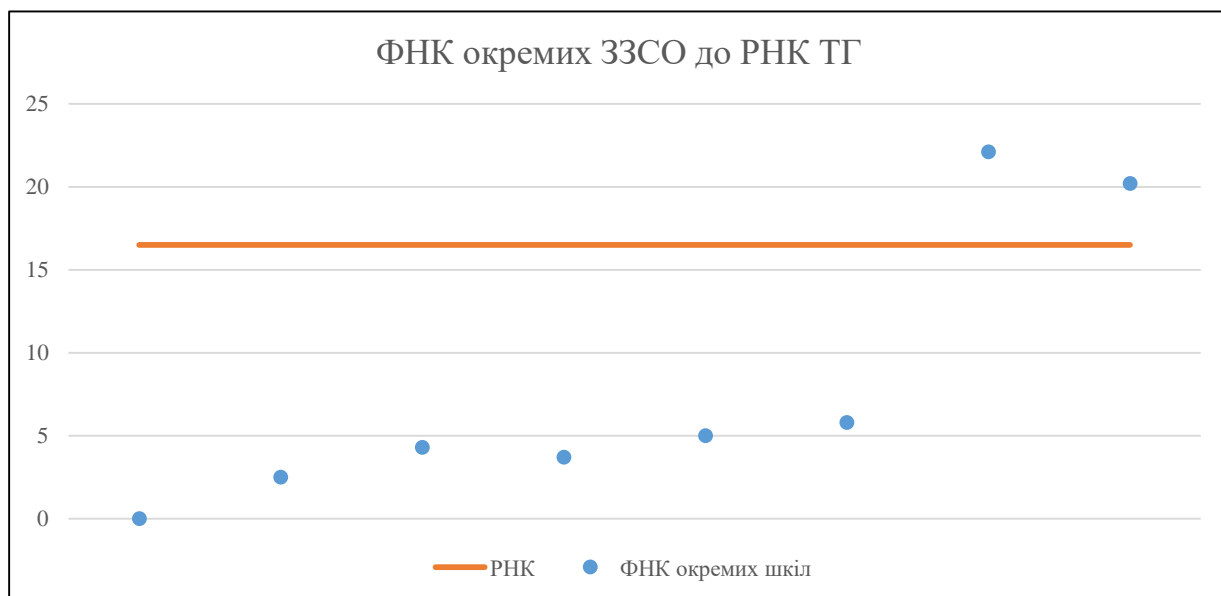
	ЗЗСО		Учні		ФНК
Звичайний ЗЗСО	4	50,0%	150	11,0%	4,7
Опорний ЗЗСО	2	25,0%	1 182	87,0%	21,1
Філія ЗЗСО	2	25,0%	26	1,9%	2,6
Загалом	8	100,0%	1 358	100,0%	13,9

Філії на один опорний ЗЗСО

1,0

ЗЗСО крім спеціальних та НРЦ	ЗЗСО		Учні		ФНК
ЗЗСО з ФНК більш ніж 17,5 (РНК + 1)	2	25,0%	1 182	87,0%	21,1
ЗЗСО з ФНК від 15,5 до 17,5					
ЗЗСО з ФНК менш ніж 15,5 (РНК - 1)	5	62,5%	165	12,2%	4,3
ЗЗСО без класів	1	12,5%	11	0,8%	
Загалом (крім спеціальних та НРЦ)	8	100,0%	1 358	100,0%	14,4

	ЗЗСО		Учні		ФНК
Менше 20 учнів	2	25,0%	26	1,9%	2,6
Від 20 до 50 учнів	4	50,0%	150	11,0%	4,7
Від 50 до 100 учнів					
Від 100 до 200 учнів					
Від 200 до 300 учнів					
Від 300 до 400 учнів					
Від 400 до 600 учнів	1	12,5%	575	42,3%	22,1
Від 600 до 800 учнів	1	12,5%	607	44,7%	20,2
Від 800 до 1000 учнів					
Від 1000 до 1500 учнів					
Більше 1500 учнів					
Загалом	8	100,0%	1 358	100,0%	13,9



На графіку школи упорядковані за збільшенням наповнюваності

Перелік закладів загальної середньої освіти Путивльської міської територіальної громади
РНК = 16,5, ФНК = 14,44

↑	ЗЗСО з ФНК більш ніж 17,5 (РНК + 1)
↔	ЗЗСО з ФНК від 15,5 до 17,5
↓	ЗЗСО з ФНК менш ніж 15,5 (РНК - 1)
—	ЗЗСО без класів

ID в АІКОМ	Назва ЗЗСО	Факт. ступінь	Статус	ID в АІКОМ опорного ЗЗСО	Кількість учнів	з них за індивід. формою	Кількість класів	ФНК	
14618	Путивльський ліцей № 2 ім. Г.Я. Базими	I-III	Опорна		575	1	26	22,1	↑
14617	Путивльський ліцей № 1 ім. Р. Руднева Путивльської міської ради	I-III	Опорна		607	10	30	20,2	↑
14639	Стрільниківська гімназія	I-II			46	4	8	5,8	↓
14622	Рудневський ліцей	I-III			45		9	5	↓
14629	В'язенська гімназія	I-II			26		6	4,3	↓
14630	Зінівська гімназія	I-II			33	5	9	3,7	↓
14638	Руднева Путивльської міської ради	I-II	Філія	14617	15	10	6	2,5	↓
14627	Веселівська філія	I-II	Філія	14617	11	11			—