



ІНФОРМАЦІЙНА ДОВІДКА ЩОДО РОЗРАХУНКУ ОБСЯГУ ОСВІТНЬОЇ СУБВЕНЦІЇ НА 2024 РІК

ОХТИРСЬКА ТГ

Базова інформація про засновника:

Засновник	Охтирська міська територіальна громада		
Код бюджету	1853700000		
Область	Сумська	Фактична наповнюваність класів	25,2
Тип	Міська ТГ	Розрахункова наповнюваність класів	26,0
Площа (км ²)	81,4	Щільність учнів (учнів на км ²)	60,1
Населення (осіб, 2022)	48 221	Сільське населення (%)	2,1
Сільське населення (осіб, 2022)	1 005		

Підсумки розподілу субвенції на 2024 рік:

	К-ть учнів (факт)	К-ть класів (факт)	Сума (тис. грн)	На учня (грн)	На клас (грн)
Учні комунальних ЗЗСО, з них у гірських населених пунктах	4 892 0	194	88 908,9	18 174	458 293
у тому числі поділ класів на групи			8 598,0		
Учні спеціальних ЗЗСО (класів) з них у гірських населених пунктах	0 0	0	0,0		
у тому числі поділ класів на групи			0,0		
Учні НРЦ, з них у гірських населених пунктах	0 0	35	0,0		
Учні класів з вечірньою формою	0	0	0,0		
Вихованці інтернатів	0		0,0		
Вихованці спеціальних інтернатів	0		0,0		
Вихованці НРЦ	0		0,0		
Асистенти в інклюзивних класах	46	41	6 953,1	151 155	169 589
Учні ЗП(П-Т)О	0	0	0,0		
Студенти ЗФПО і коледжів	0				
Інклюзивно-ресурсні центри	0 ІРЦ		0,0		
Учні приватних ЗЗСО	0	0	0,0		
Простій: немає вчителів на простої			0,0		
Простій: немає ІРЦ на простої			0,0		
Охтирська ТГ	4 892	229	95 862,0		

Детальний розрахунок обсягу освітньої субвенції для Охтирської міської територіальної громади

Коефіцієнти, що застосовуються для Охтирської міської територіальної громади

Розрахункова наповнюваність класів	26,0
Коефіцієнт Кіпп для денних ЗЗСО	0,230
Розподіл на одного учня для педагогічних працівників, які не проводять уроки (денні ЗЗСО), грн	2 647
Коефіцієнт Кіпп для вечірньої форми здобуття освіти	0,230
Розподіл на одного учня для педагогічних працівників, які не проводять уроки (вечірні ЗЗСО), грн	2 647
Коефіцієнт поділу класів на групи при вивченні окремих предметів для учнів групи І	1,125
Коефіцієнт поділу класів на групи при вивченні окремих предметів для учнів групи ІІ	1,047
Коефіцієнт скорочення	0,89

Коефіцієнти та нормативи для всіх засновників шкіл

Норматив бюджетної забезпеченості (грн)	11 510,4
Річна заробітна плата вчителів з нарахуваннями (тис. грн)	247,7
Річна заробітна плата асистентів вчителів з нарахуваннями (тис. грн)	217,0
Річна заробітна плата педагогічних працівників ІРЦ з нарахуваннями (тис. грн)	288,4
Річна заробітна плата педагогічних працівників на простій (тис. грн)	128,0
Сума для ІРЦ (тис. грн)	2 350,3
Сума для ІРЦ на простій (тис. грн)	1 272,9
Розрахункова наповнюваність спеціальних класів (також приватних НРЦ)	9
Розрахункова наповнюваність класів НРЦ	6
Коефіцієнт Кіпп для приватних ЗЗСО, грн	0,23

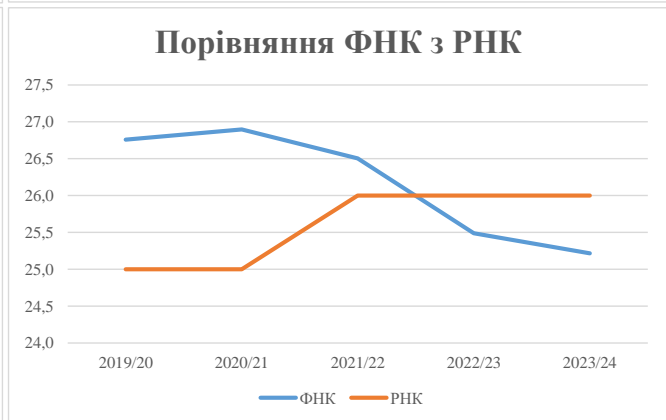
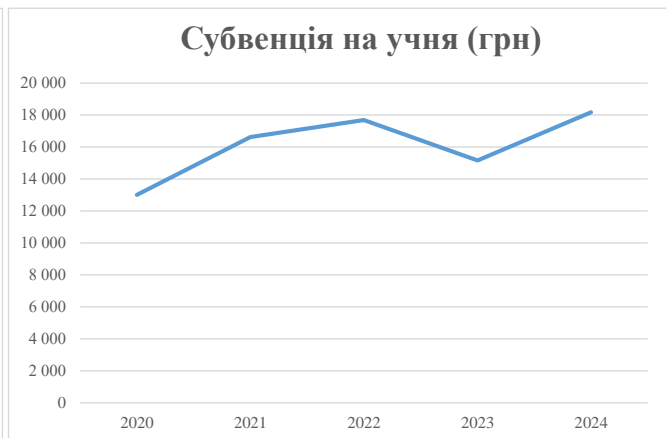
Рівень освіти/ Тип закладу	К-ть учнів	З них учнів гірських населених пунктах	Фактична к-ть класів	Розра- хункова напов- нюваність класу (групи)	Розра- хункова к-ть класів (груп)	К-ть годин навчального плану	К-ть необхідних годин у тиждень	К-ть ставок	Зарплати вчителів, тис. грн	Розподіл на одного учня, для педагогічних працівників, які не проводять уроки, грн	Зарплата педагогічного персоналу, що не проводить уроки, тис. грн	Зарплата разом (без надбавки за гірську місцевість, без поділу на групи), тис. грн	Коефіцієнт поділу класів на групи	К-ть ставок поділу класів на групи	Зарплата персоналу, що проводить уроки у групах при поділі класів, тис. грн	Зарплата педагогічного персоналу разом (без надбавки за гірську місцевість), тис. грн	Відсоток учнів гірських ЗЗСО	Надбавка для гірської місцевості	Субвенція всього після застосування коефіцієнта 0,89, тис. грн
Назва колонки	А	Б	В	Г	Г	Д	Е	Є	Ж	З	И	І	І	Й	К	Л	М	Н	О
Як розраховано	АКОМ	АКОМ	АКОМ	Формула	А / Г	Формула	Г * Д	Е / 18	Є * 247,72	Формула	А * 3 / 1000	Ж + И	Формула - І	Є (сума ставок) * І	Й * 247,72	І (сума зарплат) + К	Б / А (сума учнів)	0,25 * М * Л	(І+Н) * 0,89
Учні комунальних ЗЗСО																			
Початкова (1-4)	1 702		71	26,0	66	23	1 518	84,3	20 891	2 647	4 506	25 397							
Базова (5-9)	2 496	0	96	26,0	96	32,7	3 139	174,4	43 203	2 647	6 608	49 811	0,125	39,0	9 661	99 898			88 908,9
Старша (10-11)	694		27	26,0	27	35,5	959	53,3	13 191	2 647	1 837	15 029							
Простій вчителів	0																		0,0
Учні спеціальних класів, спеціальних шкіл																			
Початкова (1-4)	0		0	9	0	36													
Базова (5-9)	0	0	0	9	0	36							0,047	0,0	0	0			0,0
Старша (10-11)	0		0	9	0	36													
Учні навчально-реабілітаційних центрів																			
Початкова (1-4)	0		0	6	0	36				2 647									
Базова (5-9)	0	0	0	6	0	36				2 647			0,047	0,0	0	0			0,0
Старша (10-11)	0		0	6	0	36				2 647									
Учні, які проживають в пансіонах (кількість ставок = кількість груп * 2)																			
Загальні пансіони	0	0		20	0														0,0
Спеціальні пансіони	0	0		9	0														0,0
НРЦ	0	0		6	0														0,0
Інклюзивні класи																			
Інклюзивна	46	0	41		36			36,0	7 813			7 813					0,0%	0	6 953,1
Учні класів з вечірньою формою здобуття освіти																			
Вечірня форма	0	0	0	16		23													0,0
Заклади професійної (професійно-технічної) освіти																			
ПТНЗ	0	0	0	26															0,0
Разом	4 892		194		189			5 616	348,0	85 098		12 951		98 049					95 862,0

Історичні дані щодо учнів комунальних ЗЗСО Охтирської міської територіальної громади

Фактичні значення за навчальні роки	2019/20	2020/21	2021/22	2022/23	2023/24
Кількість учнів ЗЗСО	5 111	5 218	5 221	4 902	4 892
ФНК	26,8	26,9	26,5	25,5	25,2
РНК	25,0	25,0	26,0	26,0	26,0
Кількість ЗЗСО	11	11	11	11	11
Середня наповнюваність ЗЗСО	465	474	475	446	445

Дані за бюджетні роки	2020	2021	2022	2023	2024
Обсяг субвенції (тис. грн)	66 489,3	86 765,6	92 333,0	74 332,2	88 908,8
Субвенція на учня (грн)	13 009	16 628	17 685	15 165	18 174

Зміна за роками	2020/21	2021/22	2022/23	2023/24
Учні (%)	2,1%	0,1%	-6,1%	-0,2%
Субвенція (%)	30,5%	6,4%	-19,5%	19,6%
Субвенція на учня (%)	27,8%	6,4%	-14,2%	19,8%
ФНК	0,14	-0,39	-1,02	-0,27



Мережа ЗЗСО Охтирської міської територіальної громади

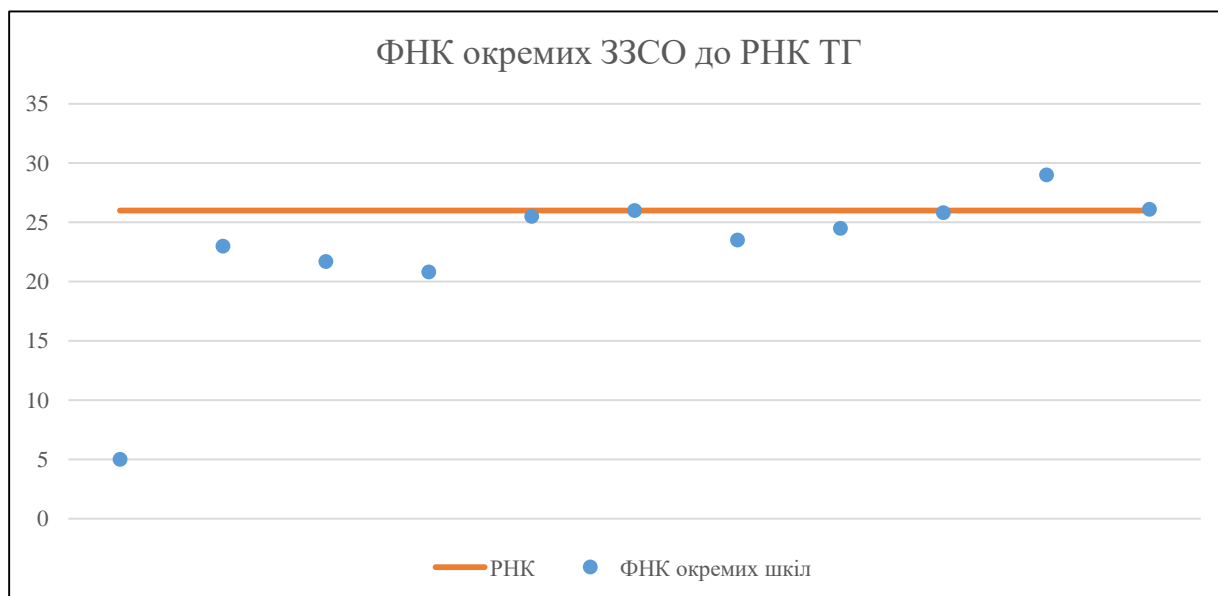
	ЗЗСО		Учні		ФНК
	кількість	відсоток	кількість	відсоток	кількість
Звичайний ЗЗСО	9	81,8%	4 348	88,9%	25,4
Опорний ЗЗСО	1	9,1%	539	11,0%	24,5
Філія ЗЗСО	1	9,1%	5	0,1%	5,0
Загалом	11	100,0%	4 892	100,0%	25,2

Філії на один опорний ЗЗСО

1,0

	ЗЗСО		Учні		ФНК
	кількість	відсоток	кількість	відсоток	кількість
ЗЗСО крім спеціальних та НРЦ					
ЗЗСО з ФНК більш ніж 27 (РНК + 1)	1	9,1%	869	17,8%	29,0
ЗЗСО з ФНК від 25 до 27	4	36,4%	2 332	47,7%	25,9
ЗЗСО з ФНК менш ніж 25 (РНК - 1)	6	54,5%	1 691	34,6%	22,9
ЗЗСО без класів					
Загалом (крім спеціальних та НРЦ)	11	100,0%	4 892	100,0%	25,2

	ЗЗСО		Учні		ФНК
	кількість	відсоток	кількість	відсоток	кількість
Менше 20 учнів	1	9,1%	5	0,1%	5,0
Від 20 до 50 учнів					
Від 50 до 100 учнів					
Від 100 до 200 учнів					
Від 200 до 300 учнів	4	36,4%	934	19,1%	22,8
Від 300 до 400 учнів	1	9,1%	364	7,4%	26,0
Від 400 до 600 учнів	2	18,2%	1 033	21,1%	24,0
Від 600 до 800 учнів					
Від 800 до 1000 учнів	3	27,3%	2 556	52,2%	26,9
Від 1000 до 1500 учнів					
Більше 1500 учнів					
Загалом	11	100,0%	4 892	100,0%	25,2



На графіку школи упорядковані за збільшенням наповнюваності

Перелік закладів загальної середньої освіти Охтирської міської територіальної громади
РНК = 26, ФНК = 25,21

↑	ЗЗСО з ФНК більш ніж 27 (РНК + 1)
↔	ЗЗСО з ФНК від 25 до 27
↓	ЗЗСО з ФНК менш ніж 25 (РНК - 1)
—	ЗЗСО без класів

ІД в АІКОМ	Назва ЗЗСО	Факт. ступінь	Статус	ІД в АІКОМ опорного ЗЗСО	Кількість учнів	з них за індивід. формою	Кількість класів	ФНК	
14577	ЗОШ І-ІІІ ступеня №3	І-ІІІ			869	5	30	29	↑
14575	Охтирська ЗОШ І-ІІІ ступенів №1	І-ІІІ			887	2	34	26,1	↔
14583	ЗОШ І-ІІІ ст. № 11	І-ІІІ			364	1	14	26	↔
14579	ЗОШ І-ІІІ ступенів №5 ім. Р.К. Рапія	І-ІІІ			800	1	31	25,8	↔
14578	Охтирська ЗОШ №4	І-ІІІ			281		11	25,5	↔
14584	Охтирська ЗОШ І-ІІІ ступенів імені Б.Д. Антоненка-Давидовича	І-ІІІ	Опорна		539		22	24,5	↓
14576	Охтирська ЗОШ №2	І-ІІІ			494	1	21	23,5	↓
14580	Охтирська ЗОШ І - ІІ ступенів №6	І-ІІ			207	2	9	23	↓
14582	ЗОШ І-ІІ ступенів № 9	І-ІІ			217	6	10	21,7	↓
14581	Охтирська ЗОШ № 8	І-ІІІ			229	5	11	20,8	↓
14612	ІІІ ступенів імені Б.Д. Антоненка-Давидовича	І	Філія	14584	5		1	5	↓