



ІНФОРМАЦІЙНА ДОВІДКА ЩОДО РОЗРАХУНКУ ОБСЯГУ ОСВІТНЬОЇ СУБВЕНЦІЇ НА 2024 РІК

БІЛОПІЛЬСЬКА ТГ

Базова інформація про засновника:

Засновник	Білопільська міська територіальна громада		
Код бюджету	1853500000		
Область	Сумська	Фактична наповнюваність класів	16,2
Тип	Міська ТГ	Розрахункова наповнюваність класів	17,0
Площа (км ²)	535,7	Щільність учнів (учнів на км ²)	2,8
Населення (осіб, 2022)	22 966	Сільське населення (%)	31,0
Сільське населення (осіб, 2022)	7 116		

Підсумки розподілу субвенції на 2024 рік:

	К-ть учнів (факт)	К-ть класів (факт)	Сума (тис. грн)	На учня (грн)	На клас (грн)
Учні комунальних ЗЗСО, з них у гірських населених пунктах	1 506 0	93	38 319,7	25 445	412 040
у тому числі поділ класів на групи			555,4		
Учні спеціальних ЗЗСО (класів) з них у гірських населених пунктах	0 0	0	0,0		
у тому числі поділ класів на групи			0,0		
Учні НРЦ, з них у гірських населених пунктах	0 0	35	0,0		
Учні класів з вечірньою формою	0	0	0,0		
Вихованці інтернатів	0		0,0		
Вихованці спеціальних інтернатів	0		0,0		
Вихованці НРЦ	0		0,0		
Асистенти в інклюзивних класах	39	34	6 566,9	168 381	193 143
Учні ЗП(П-Т)О	0	0	0,0		
Студенти ЗФПО і коледжів	0				
Інклюзивно-ресурсні центри	0 ІРЦ		0,0		
Учні приватних ЗЗСО	0	0	0,0		
Простій: немає вчителів на простой			0,0		
Простій: немає ІРЦ на простой			0,0		
Білопільська ТГ	1 506	128	44 886,6		

Детальний розрахунок обсягу освітньої субвенції для Білопільської міської територіальної громади

Коефіцієнти, що застосовуються для Білопільської міської територіальної громади

Розрахункова наповненість класів	17,0
Коефіцієнт Кіпп для денних ЗЗСО	0,330
Розподіл на одного учня для педагогічних працівників, які не проводять уроки (денні ЗЗСО), грн	3 798
Коефіцієнт Кіпп для вечірньої форми здобуття освіти	0,330
Розподіл на одного учня для педагогічних працівників, які не проводять уроки (вечірні ЗЗСО), грн	3 798
Коефіцієнт поділу класів на групи при вивченні окремих предметів для учнів групи І	1,017
Коефіцієнт поділу класів на групи при вивченні окремих предметів для учнів групи ІІ	1,047
Коефіцієнт скорочення	0,89

Коефіцієнти та нормативи для всіх засновників шкіл

Норматив бюджетної забезпеченості (грн)	11 510,4
Річна заробітна плата вчителів з нарахуваннями (тис. грн)	247,7
Річна заробітна плата асистентів вчителів з нарахуваннями (тис. грн)	217,0
Річна заробітна плата педагогічних працівників ІРЦ з нарахуваннями (тис. грн)	288,4
Річна заробітна плата педагогічних працівників на простій (тис. грн)	128,0
Сума для ІРЦ (тис. грн)	2 350,3
Сума для ІРЦ на простій (тис. грн)	1 272,9
Розрахункова наповненість спеціальних класів (також приватних НРЦ)	9
Розрахункова наповненість класів НРЦ	6
Коефіцієнт Кіпп для приватних ЗЗСО, грн	0,23

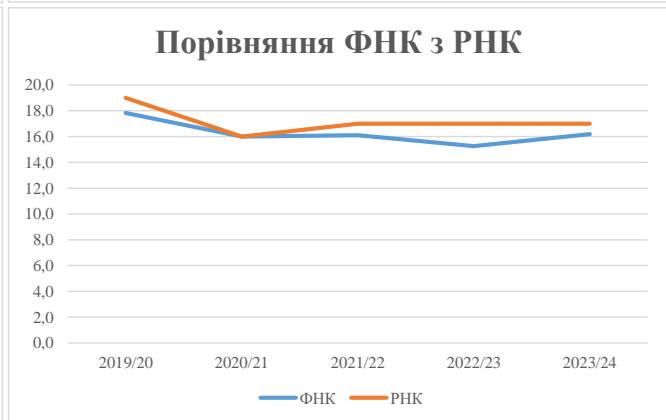
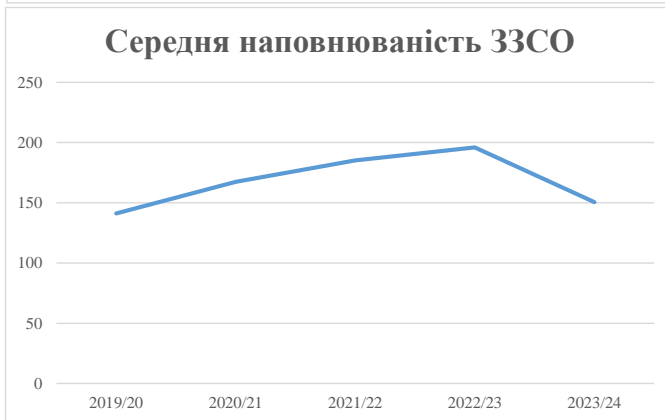
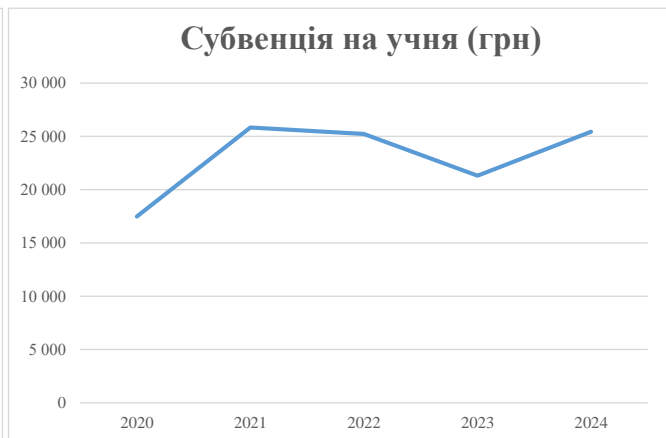
Рівень освіти/ Тип закладу	К-ть учнів	З них учнів гірських населених пунктах	Фактична к-ть класів	Розра- хункова напов- неність класу (групи)	Розра- хункова к-ть класів (груп)	К-ть годин навчального плану	К-ть необхідних годин у тиждень	К-ть ставок	Зарплати вчителів, тис. грн	Розподіл на одного учня, для педагогічних працівників, які не проводять уроки, грн	Зарплата педагогічного персоналу, що не проводить уроки, тис. грн	Зарплата разом (без надбавки за гірську місцевість, без поділу на групи), тис. грн	Коефіцієнт поділу класів на групи	К-ть ставок вчителів для поділу класів на групи	Зарплата персоналу, що проводить уроки у групах при поділі класів, тис. грн	Зарплата педагогічного персоналу разом (без надбавки за гірську місцевість), тис. грн	Відсоток учнів гірських ЗЗСО	Надбавка для гірської місцевості	Субвенція всього після застосування коефіцієнта 0,89, тис. грн	
Назва колонки	А	Б	В	Г	Г	Д	Е	Є	Ж	З	И	І	І	Й	К	Л	М	Н	О	
Як розраховано	АКОМ	АКОМ	АКОМ	Формула	А / Г	Формула	Г * Д	Е / 18	Є * 247,72	Формула	А * 3 / 1000	Ж + И	Формула - І	Є (сума ставок) * І	Й * 247,72	І (сума зарплат) + К	Б / А (сума учнів)	0,25 * М * Л	(І+Н) * 0,89	
Учні комунальних ЗЗСО																				
Початкова (1-4)	516		35	17,0	31	23	713	39,6	9 813	3 798	1 960	11 773								
Базова (5-9)	842	0	50	17,0	50	32,7	1 635	90,8	22 502	3 798	3 198	25 700	0,017	2,5	624	43 056			38 319,7	
Старша (10-11)	148		8	17,0	9	35,5	320	17,8	4 397	3 798	562	4 959								
Простій вчителів	0																		0,0	
Учні спеціальних класів, спеціальних шкіл																				
Початкова (1-4)	0		0	9	0	36														
Базова (5-9)	0	0	0	9	0	36							0,047	0,0	0	0			0,0	
Старша (10-11)	0		0	9	0	36														
Учні навчально-реабілітаційних центрів																				
Початкова (1-4)	0		0	6	0	36				3 798										
Базова (5-9)	0	0	0	6	0	36				3 798			0,047	0,0	0	0			0,0	
Старша (10-11)	0		0	6	0	36				3 798										
Учні, які проживають в пансіонах (кількість ставок = кількість груп * 2)																				
Загальні пансіони	0	0		20	0														0,0	
Спеціальні пансіони	0	0		9	0														0,0	
НРЦ	0	0		6	0														0,0	
Інклюзивні класи																				
Інклюзивна	39	0	34		34			34,0	7 378			7 378						0,0%	0	6 566,9
Учні класів з вечірньою формою здобуття освіти																				
Вечірня форма	0	0	0	16		23													0,0	
Заклади професійної (професійно-технічної) освіти																				
ПТНЗ	0	0	0	26															0,0	
Разом	1 506		93		90			2 668	182,2	44 090		5 720	49 810						44 886,6	

Історичні дані щодо учнів комунальних ЗЗСО Білопільської міської територіальної громади

Фактичні значення за навчальні роки	2019/20	2020/21	2021/22	2022/23	2023/24
Кількість учнів ЗЗСО	1 694	1 841	1 852	1 764	1 506
ФНК	17,8	16,0	16,1	15,3	16,2
РНК	19,0	16,0	17,0	17,0	17,0
Кількість ЗЗСО	12	11	10	9	10
Середня наповнюваність ЗЗСО	141	167	185	196	151

Дані за бюджетні роки	2020	2021	2022	2023	2024
Обсяг субвенції (тис. грн)	29 617,8	47 559,1	46 726,6	37 597,8	38 319,7
Субвенція на учня (грн)	17 484	25 833	25 230	21 314	25 445

Зміна за роками	2020/21	2021/22	2022/23	2023/24
Учні (%)	8,7%	0,6%	-4,8%	-14,6%
Субвенція (%)	60,6%	-1,8%	-19,5%	1,9%
Субвенція на учня (%)	47,8%	-2,3%	-15,5%	19,4%
ФНК	-1,82	0,10	-0,84	0,93



Мережа ЗЗСО Білопільської міської територіальної громади

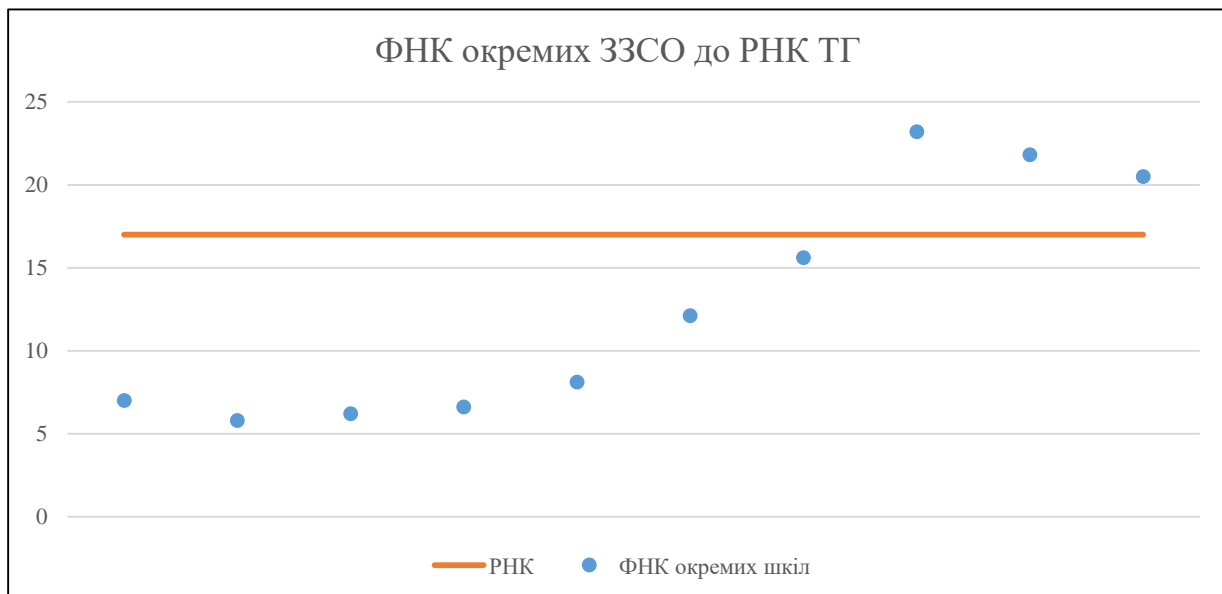
	ЗЗСО		Учні		ФНК
	кількість	відсоток	кількість	відсоток	кількість
Звичайний ЗЗСО	5	50,0%	954	63,3%	17,3
Опорний ЗЗСО	1	10,0%	451	29,9%	20,5
Філія ЗЗСО	4	40,0%	101	6,7%	6,3
Загалом	10	100,0%	1 506	100,0%	16,2

Філії на один опорний ЗЗСО

4,0

	ЗЗСО		Учні		ФНК
	кількість	відсоток	кількість	відсоток	кількість
ЗЗСО крім спеціальних та НРЦ					
ЗЗСО з ФНК більш ніж 18 (РНК + 1)	3	30,0%	1 095	72,7%	21,5
ЗЗСО з ФНК від 16 до 18					
ЗЗСО з ФНК менш ніж 16 (РНК - 1)	7	70,0%	411	27,3%	9,8
ЗЗСО без класів					
Загалом (крім спеціальних та НРЦ)	10	100,0%	1 506	100,0%	16,2

	ЗЗСО		Учні		ФНК
	кількість	відсоток	кількість	відсоток	кількість
Менше 20 учнів	1	10,0%	14	0,9%	7,0
Від 20 до 50 учнів	3	30,0%	87	5,8%	6,2
Від 50 до 100 учнів	2	20,0%	170	11,3%	10,0
Від 100 до 200 учнів	1	10,0%	140	9,3%	15,6
Від 200 до 300 учнів	1	10,0%	209	13,9%	23,2
Від 300 до 400 учнів					
Від 400 до 600 учнів	2	20,0%	886	58,8%	21,1
Від 600 до 800 учнів					
Від 800 до 1000 учнів					
Від 1000 до 1500 учнів					
Більше 1500 учнів					
Загалом	10	100,0%	1 506	100,0%	16,2



На графіку школи упорядковані за збільшенням наповнюваності

**Перелік закладів загальної середньої освіти Білопільської міської територіальної громади
РНК = 17, ФНК = 16,19**

↑	ЗЗСО з ФНК більш ніж 18 (РНК + 1)
↔	ЗЗСО з ФНК від 16 до 18
↓	ЗЗСО з ФНК менш ніж 16 (РНК - 1)
—	ЗЗСО без класів

ID в АІКОМ	Назва ЗЗСО	Факт. ступінь	Статус	ID в АІКОМ опорного ЗЗСО	Кількість учнів	з них за індивід. формою	Кількість класів	ФНК	
14302	Білопільська гімназія №3	I-II			209		9	23,2	↑
14301	Білопільський ліцей №2 імені С.М.Гордієнка	I-III			435	1	20	21,8	↑
14300	Білопільський ліцей №1	I-III	Опорна		451	3	22	20,5	↑
14303	Білопільська гімназія №4	I-II			140		9	15,6	↓
14304	Білопільська гімназія №5	I-II			97	2	8	12,1	↓
14314	Куянівська гімназія	I-II			73		9	8,1	↓
14319	Павлівська філія Білопільської гімназії №3 Білопільської міської ради	II	Філія	14302	14		2	7	↓
14327	Воронівська філія Білопільського ліцею №1	I-II	Філія	14300	33		5	6,6	↓
14311	Ганнівсько-Вирівська філія	I-II	Філія	14314	31		5	6,2	↓
14320	Рижівська філія	I-II	Філія	14302	23		4	5,8	↓