



## ІНФОРМАЦІЙНА ДОВІДКА ЩОДО РОЗРАХУНКУ ОБСЯГУ ОСВІТНЬОЇ СУБВЕНЦІЇ НА 2024 РІК

### ЛИПОВОДОЛИНСЬКА ТГ

#### Базова інформація про засновника:

Засновник	Липоводолинська селищна територіальна громада		
Код бюджету	1853200000		
Область	Сумська	Фактична наповнюваність класів	14,0
Тип	Селищна ТГ	Розрахункова наповнюваність класів	13,5
Площа (км <sup>2</sup> )	587,4	Щільність учнів (учнів на км <sup>2</sup> )	1,5
Населення (осіб, 2022)	12 734	Сільське населення (%)	60,5
Сільське населення (осіб, 2022)	7 700		

#### Підсумки розподілу субвенції на 2024 рік:

	К-ть учнів (факт)	К-ть класів (факт)	Сума (тис. грн)	На учня (грн)	На клас (грн)
Учні комунальних ЗЗСО,	884	63	28 896,7	32 689	458 678
з них у гірських населених пунктах	0				
у тому числі поділ класів на групи			410,4		
Учні спеціальних ЗЗСО (класів)	0	0	0,0		
з них у гірських населених пунктах	0				
у тому числі поділ класів на групи			0,0		
Учні НРЦ,	0	35	0,0		
з них у гірських населених пунктах	0				
Учні класів з вечірньою формою	0	0	0,0		
Вихованці інтернатів	0		0,0		
Вихованці спеціальних інтернатів	0		0,0		
Вихованці НРЦ	0		0,0		
Асистенти в інклюзивних класах	30	23	4 442,3	148 076	193 143
Учні ЗП(П-Т)О	0	0	0,0		
Студенти ЗФПО і коледжів	0				
Інклюзивно-ресурсні центри	0 ІРЦ		0,0		
Учні приватних ЗЗСО	0	0	0,0		
Простій: немає вчителів на простой			0,0		
Простій: немає ІРЦ на простой			0,0		
<b>Липоводолинська ТГ</b>	<b>884</b>	<b>98</b>	<b>33 339,0</b>		

**Детальний розрахунок обсягу освітньої субвенції для Липоводолінської селищної територіальної громади**

**Коефіцієнти, що застосовуються для Липоводолінської селищної територіальної громади**

Розрахункова наповнюваність класів	13,5
Коефіцієнт Кіпп для денних ЗЗСО	0,480
Розподіл на одного учня для педагогічних працівників, які не проводять уроки (денні ЗЗСО), грн	5 525
Коефіцієнт Кіпп для вечірньої форми здобуття освіти	0,480
Розподіл на одного учня для педагогічних працівників, які не проводять уроки (вечірні ЗЗСО), грн	5 525
Коефіцієнт поділу класів на групи при вивченні окремих предметів для учнів групи І	1,017
Коефіцієнт поділу класів на групи при вивченні окремих предметів для учнів групи ІІ	1,047
Коефіцієнт скорочення	0,89

**Коефіцієнти та нормативи для всіх засновників шкіл**

Норматив бюджетної забезпеченості (грн)	11 510,4
Річна заробітна плата вчителів з нарахуваннями (тис. грн)	247,7
Річна заробітна плата асистентів вчителів з нарахуваннями (тис. грн)	217,0
Річна заробітна плата педагогічних працівників ІРЦ з нарахуваннями (тис. грн)	288,4
Річна заробітна плата педагогічних працівників на простій (тис. грн)	128,0
Сума для ІРЦ (тис. грн)	2 350,3
Сума для ІРЦ на простій (тис. грн)	1 272,9
Розрахункова наповнюваність спеціальних класів (також приватних НРЦ)	9
Розрахункова наповнюваність класів НРЦ	6
Коефіцієнт Кіпп для приватних ЗЗСО, грн	0,23

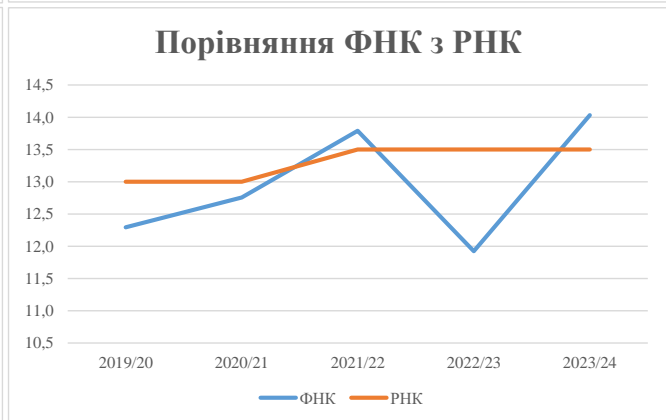
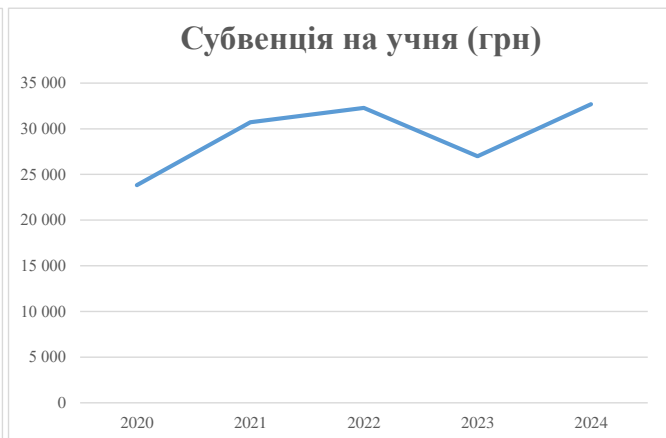
Рівень освіти/ Тип закладу	К-ть учнів	З них учнів гірських населених пунктах	Фактична к-ть класів	Розра- хункова напов- нюваність класу (групи)	Розра- хункова к-ть класів (груп)	К-ть годин навчального плану	К-ть необхідних годин у тиждень	К-ть ставок	Зарплати вчителів, тис. грн	Розподіл на одного учня, для педагогічних працівників, які не проводять уроки, грн	Зарплата педагогічного персоналу, що не проводить уроки, тис. грн	Зарплата разом (без надбавки за гірську місцевість, без поділу на групи), тис. грн	Коефіцієнт поділу класів на групи	К-ть ставок педагогічного персоналу для проведення уроку у групах при поділі класів, тис. грн	Зарплата педагогічного персоналу, що проводить уроки у групах при поділі класів, тис. грн	Зарплата педагогічного персоналу разом (без надбавки за гірську місцевість), тис. грн	Відсоток учнів гірських ЗЗСО	Надбавка для гірської місцевості	Субвенція всього після застосування коефіцієнта 0,89, тис. грн	
Назва колонки	А	Б	В	Г	Г	Д	Е	Є	Ж	З	И	І	І	Й	К	Л	М	Н	О	
Як розраховано	АКОМ	АКОМ	АКОМ	Формула	А / Г	Формула	Г * Д	Е / І8	Є * 247,72	Формула	А * 3 / 1000	Ж + И	Формула - І	Є (сума ставок) * І	Й * 247,72	І (сума зарплат) / К	Б / А (сума учнів)	0,25 * М * Л	(І+Н) * 0,89	
<b>Учні комунальних ЗЗСО</b>																				
Початкова (1-4)	328		24	13,5	25	23	575	31,9	7 913	5 525	1 812	9 726								
Базова (5-9)	452	0	31	13,5	34	32,7	1 112	61,8	15 301	5 525	2 497	17 798	0,017	1,9	461	32 468			28 896,7	
Старша (10-11)	104		8	13,5	8	35,5	284	15,8	3 909	5 525	575	4 483								
Простий вчителів	0																		0,0	
<b>Учні спеціальних класів, спеціальних шкіл</b>																				
Початкова (1-4)	0		0	9	0	36														
Базова (5-9)	0	0	0	9	0	36							0,047	0,0	0	0			0,0	
Старша (10-11)	0		0	9	0	36														
<b>Учні навчально-реабілітаційних центрів</b>																				
Початкова (1-4)	0		0	6	0	36				5 525										
Базова (5-9)	0	0	0	6	0	36				5 525			0,047	0,0	0	0			0,0	
Старша (10-11)	0		0	6	0	36				5 525										
<b>Учні, які проживають в пансіонах (кількість ставок = кількість груп * 2)</b>																				
Загальні пансіони	0	0		20	0														0,0	
Спеціальні пансіони	0	0		9	0														0,0	
НРЦ	0	0		6	0														0,0	
<b>Інклюзивні класи</b>																				
Інклюзивна	30	0	23		23			23,0	4 991			4 991						0,0%	0	4 442,3
<b>Учні класів з вечірньою формою здобуття освіти</b>																				
Вечірня форма	0	0	0	16		23													0,0	
<b>Заклади професійної (професійно-технічної) освіти</b>																				
ПТНЗ	0	0	0	26															0,0	
<b>Разом</b>	<b>884</b>		<b>63</b>		<b>67</b>			<b>1 971</b>	<b>132,5</b>	<b>32 114</b>		<b>4 884</b>		<b>36 998</b>					<b>33 339,0</b>	

## Історичні дані щодо учнів комунальних ЗЗСО Липоводолинської селищної територіальної громади

Фактичні значення за навчальні роки	2019/20	2020/21	2021/22	2022/23	2023/24
Кількість учнів ЗЗСО	959	944	924	932	884
ФНК	12,3	12,8	13,8	11,9	14,0
РНК	13,0	13,0	13,5	13,5	13,5
Кількість ЗЗСО	11	9	7	7	5
Середня наповнюваність ЗЗСО	87	105	132	133	177

Дані за бюджетні роки	2020	2021	2022	2023	2024
Обсяг субвенції (тис. грн)	22 850,2	29 003,5	29 820,9	25 148,3	28 896,7
Субвенція на учня (грн)	23 827	30 724	32 274	26 983	32 689

Зміна за роками	2020/21	2021/22	2022/23	2023/24
Учні (%)	-1,6%	-2,1%	0,9%	-5,2%
Субвенція (%)	26,9%	2,8%	-15,7%	14,9%
Субвенція на учня (%)	28,9%	5,0%	-16,4%	21,1%
ФНК	0,46	1,03	-1,87	2,11



## Мережа ЗЗСО Липоводолинської селищної територіальної громади

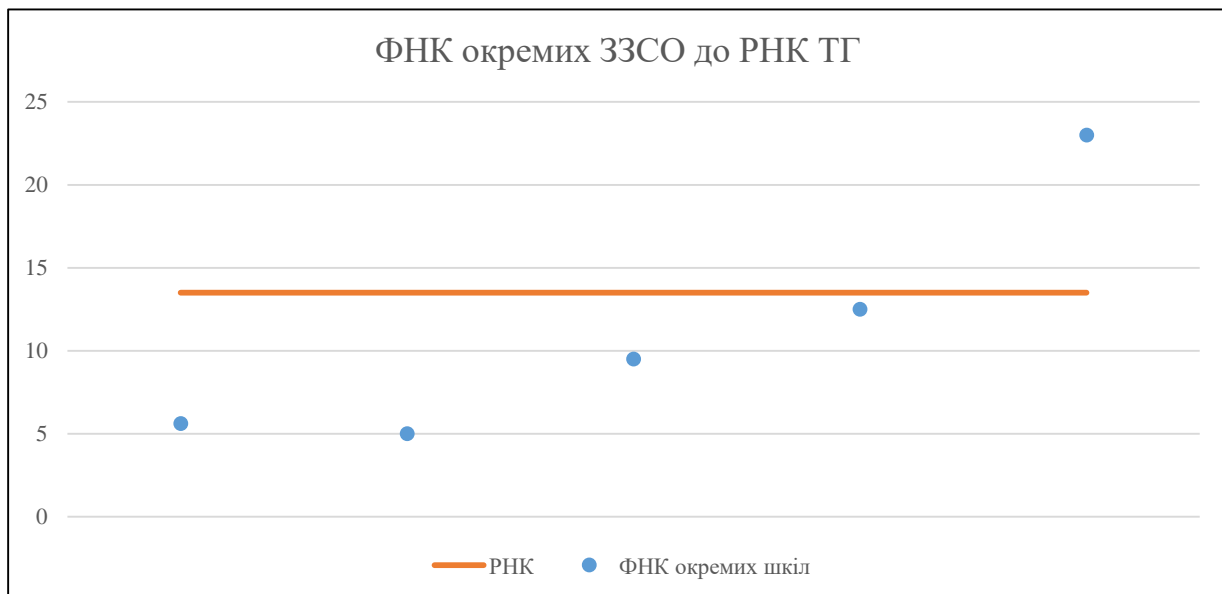
	ЗЗСО		Учні		ФНК
	кількість	відсоток	кількість	відсоток	
Звичайний ЗЗСО	4	80,0%	331	37,4%	8,5
Опорний ЗЗСО	1	20,0%	553	62,6%	23,0
Філія ЗЗСО					
Загалом	5	100,0%	884	100,0%	14,0

Філії на один опорний ЗЗСО 

0,0
-----

	ЗЗСО		Учні		ФНК
	кількість	відсоток	кількість	відсоток	
<b>ЗЗСО крім спеціальних та НРЦ</b>					
ЗЗСО з ФНК більш ніж 14,5 (РНК + 1)	1	20,0%	553	62,6%	23,0
ЗЗСО з ФНК від 12,5 до 14,5	1	20,0%	138	15,6%	12,5
ЗЗСО з ФНК менш ніж 12,5 (РНК - 1)	3	60,0%	193	21,8%	6,9
ЗЗСО без класів					
Загалом (крім спеціальних та НРЦ)	5	100,0%	884	100,0%	14,0

	ЗЗСО		Учні		ФНК
	кількість	відсоток	кількість	відсоток	
Менше 20 учнів					
Від 20 до 50 учнів	1	20,0%	39	4,4%	5,6
Від 50 до 100 учнів	1	20,0%	50	5,7%	5,0
Від 100 до 200 учнів	2	40,0%	242	27,4%	11,0
Від 200 до 300 учнів					
Від 300 до 400 учнів					
Від 400 до 600 учнів	1	20,0%	553	62,6%	23,0
Від 600 до 800 учнів					
Від 800 до 1000 учнів					
Від 1000 до 1500 учнів					
Більше 1500 учнів					
Загалом	5	100,0%	884	100,0%	14,0



На графіку школи упорядковані за збільшенням наповнюваності

**Перелік закладів загальної середньої освіти Липоводолинської селищної територіальної громади  
РНК = 13,5, ФНК = 14,03**

↑	ЗЗСО з ФНК більш ніж 14,5 (РНК + 1)
↔	ЗЗСО з ФНК від 12,5 до 14,5
↓	ЗЗСО з ФНК менш ніж 12,5 (РНК - 1)
—	ЗЗСО без класів

ІД в АІКОМ	Назва ЗЗСО	Факт. ступінь	Статус	ІД в АІКОМ опорного ЗЗСО	Кількість учнів	з них за індивід. формою	Кількість класів	ФНК	
14546	Липоводолинський ліцей	I-III	Опорна		553	23	24	23	↑
14543	Берестівський ліцей	I-III			138	7	11	12,5	↔
14542	Беївський ліцей	I-III			104		11	9,5	↓
14553	Сухогруньська гімназія	I-II			39	6	7	5,6	↓
14541	Байрацький ліцей	I-III			50	9	10	5	↓