



ІНФОРМАЦІЙНА ДОВІДКА ЩОДО РОЗРАХУНКУ ОБСЯГУ ОСВІТНЬОЇ СУБВЕНЦІЇ НА 2024 РІК

СУМСЬКА ТГ

Базова інформація про засновника:

Засновник	Сумська міська територіальна громада		
Код бюджету	1853100000		
Область	Сумська	Фактична наповнюваність класів	27,0
Тип	Міська ТГ	Розрахункова наповнюваність класів	27,5
Площа (км ²)	347,8	Щільність учнів (учнів на км ²)	80,4
Населення (осіб, 2022)	270 439	Сільське населення (%)	4,0
Сільське населення (осіб, 2022)	10 779		

Підсумки розподілу субвенції на 2024 рік:

	К-ть учнів (факт)	К-ть класів (факт)	Сума (тис. грн)	На учня (грн)	На клас (грн)
Учні комунальних ЗЗСО,	27 959	1 036	487 114,4	17 422	470 188
з них у гірських населених пунктах	0				
у тому числі поділ класів на групи			54 944,1		
Учні спеціальних ЗЗСО (класів)	231	23	14 137,9	61 203	614 689
з них у гірських населених пунктах	0				
у тому числі поділ класів на групи			1 247,0		
Учні НРЦ,	14	35	1 489,4	106 389	42 555
з них у гірських населених пунктах	0				
Учні класів з вечірньою формою	66	3	1 408,6	21 342	469 529
Вихованці інтернатів	0		0,0		
Вихованці спеціальних інтернатів	0		0,0		
Вихованці НРЦ	0		0,0		
Асистенти в інклюзивних класах	196	126	23 949,7	122 192	190 077
Учні ЗП(П-Т)О	1 727	68	22 978,3	13 305	
Студенти ЗФПО і коледжів	0				
Інклюзивно-ресурсні центри	0 ІРЦ		0,0		
Учні приватних ЗЗСО	0	0	0,0		
Простій: немає вчителів на простой			0,0		
Простій: немає ІРЦ на простой			0,0		
Сумська ТГ	29 997	1 165	551 078,3		

Детальний розрахунок обсягу освітньої субвенції для Сумської міської територіальної громади

Коефіцієнти, що застосовуються для Сумської міської територіальної громади

Розрахунок наповнюваність класів	27,5
Коефіцієнт Кіпп для денних ЗЗСО	0,230
Розподіл на одного учня для педагогічних працівників, які не проводять уроки (денні ЗЗСО), грн	2 647
Коефіцієнт Кіпп для вечірньої форми здобуття освіти	0,230
Розподіл на одного учня для педагогічних працівників, які не проводять уроки (вечірні ЗЗСО), грн	2 647
Коефіцієнт поділу класів на групи при вивченні окремих предметів для учнів групи І	1,150
Коефіцієнт поділу класів на групи при вивченні окремих предметів для учнів групи ІІ	1,101
Коефіцієнт скорочення	0,89

Коефіцієнти та нормативи для всіх засновників шкіл

Норматив бюджетної забезпеченості (грн)	11 510,4
Річна заробітна плата вчителів з нарахуваннями (тис. грн)	247,7
Річна заробітна плата асистентів вчителів з нарахуваннями (тис. грн)	217,0
Річна заробітна плата педагогічних працівників ІРЦ з нарахуваннями (тис. грн)	288,4
Річна заробітна плата педагогічних працівників на простій (тис. грн)	128,0
Сума для ІРЦ (тис. грн)	2 350,3
Сума для ІРЦ на простій (тис. грн)	1 272,9
Розрахунок наповнюваність спеціальних класів (також приватних НРЦ)	9
Розрахунок наповнюваність класів НРЦ	6
Коефіцієнт Кіпп для приватних ЗЗСО, грн	0,23

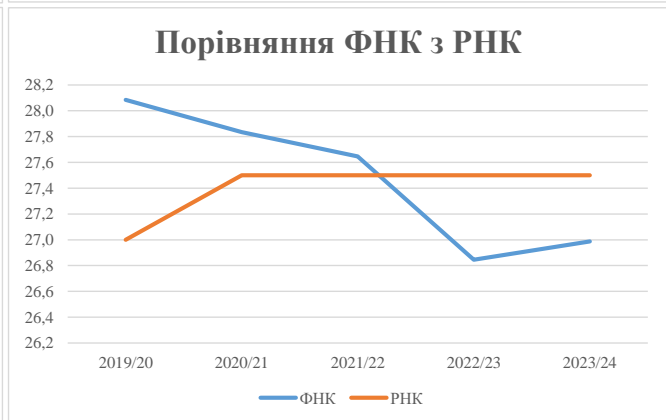
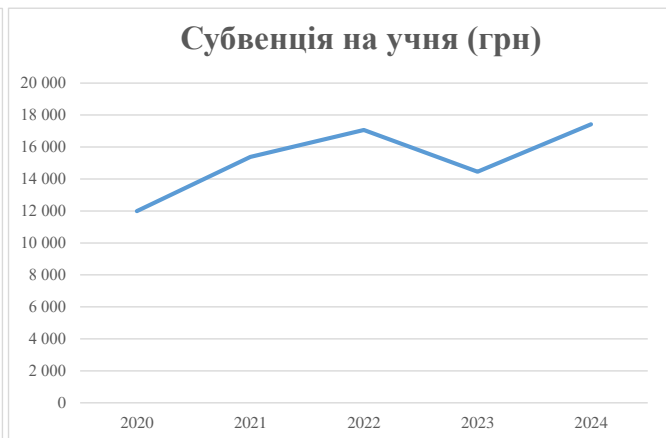
Рівень освіти/ Тип закладу	К-ть учнів	З них учнів ЗЗСО у гірських населених пунктах	Фактична к-ть класів	Розра- хункова напов- нюваність класу (групи)	Розра- хункова к-ть класів (груп)	К-ть годин навчального плану	К-ть необхідних годин у тиждень	К-ть ставок	Зарплати вчителів, тис. грн	Розподіл на одного учня, для педагогічних працівників, які не проводять уроки, грн	Зарплата педагогічного персоналу, що не проводить уроки, тис. грн	Зарплата разом (без надбавки за гірську місцевість, без поділу на групи), тис. грн	Коефіцієнт поділу класів на групи	К-ть ставок поділу класів на групи	Зарплата персоналу, що проводить уроки у групах при поділі класів, тис. грн	Зарплата педагогічного персоналу разом (без надбавки за гірську місцевість), тис. грн	Відсоток учнів гірських ЗЗСО	Надбавка для гірської місцевості	Субвенція всього після застосування коефіцієнта 0,89, тис. грн
Назва колонки	А	Б	В	Г	Г	Д	Е	Є	Ж	З	И	І	І	Й	К	Л	М	Н	О
Як розраховано	АКОМ	АКОМ	АКОМ	Формула	А / Г	Формула	Г * Д	Е / 18	Є * 247,72	Формула	А * 3 / 1000	Ж + И	Формула - І	Є (сума ставок) * І	Й * 247,72	І (сума зарплат) + К	Б / А (сума учнів)	0,25 * М * Л	(Л+Н) * 0,89
Учні комунальних ЗЗСО																			
Початкова (1-4)	10 450		393	27,5	380	23	8 740	485,6	120 284	2 647	27 665	147 949							
Базова (5-9)	14 562	0	530	27,5	530	32,7	17 331	962,8	238 517	2 647	38 551	277 068	0,150	249,2	61 735	547 320			487 114,4
Старша (10-11)	2 947		113	27,5	108	35,5	3 834	213,0	52 765	2 647	7 802	60 567							
Простий вчителів	0																		0,0
Учні спеціальних класів, спеціальних шкіл																			
Початкова (1-4)	166		16	9	19	36	684	38,0	9 414	2 647	439	9 853							
Базова (5-9)	55	0	6	9	7	36	252	14,0	3 468	2 647	146	3 614	0,101	5,7	1 401	15 885			14 137,9
Старша (10-11)	10		1	9	2	36	72	4,0	991	2 647	26	1 017							
Учні навчально-реабілітаційних центрів																			
Початкова (1-4)	14		2	6	3	36	108	6,0	1 486	2 647	37	1 523							
Базова (5-9)	0	0	0	6	0	36				2 647			0,101	0,6	150	1 674			1 489,4
Старша (10-11)	0		0	6	0	36				2 647									
Учні, які проживають в пансіонах (кількість ставок = кількість груп * 2)																			
Загальні пансіони	0	0		20	0														0,0
Спеціальні пансіони	0	0		9	0														0,0
НРЦ	0	0		6	0														0,0
Інклюзивні класи																			
Інклюзивна	196	0	126		124			124,0	26 910			26 910					0,0%	0	23 949,7
Учні класів з вечірньою формою здобуття освіти																			
Вечірня форма	66	0	3	16	5	23	115	6,4	1 583			1 583							1 408,6
Заклади професійної (професійно-технічної) освіти																			
ПТНЗ	1 727	0	68	26	67	28	1 876	104,2	25 818			25 818							22 978,3
Разом	29 997		1 132		1 121		33 012	1 958,0	481 236		75 316	555 903							551 078,3

Історичні дані щодо учнів комунальних ЗЗСО Сумської міської територіальної громади

Фактичні значення за навчальні роки	2019/20	2020/21	2021/22	2022/23	2023/24
Кількість учнів ЗЗСО	27 860	29 337	29 802	28 901	27 959
ФНК	28,1	27,8	27,6	26,8	27,0
РНК	27,0	27,5	27,5	27,5	27,5
Кількість ЗЗСО	41	41	41	39	40
Середня наповнюваність ЗЗСО	680	716	727	741	699

Дані за бюджетні роки	2020	2021	2022	2023	2024
Обсяг субвенції (тис. грн)	334 062,2	451 418,2	508 443,5	417 781,5	487 114,4
Субвенція на учня (грн)	11 991	15 387	17 061	14 456	17 422

Зміна за роками	2020/21	2021/22	2022/23	2023/24
Учні (%)	5,3%	1,6%	-3,0%	-3,3%
Субвенція (%)	35,1%	12,6%	-17,8%	16,6%
Субвенція на учня (%)	28,3%	10,9%	-15,3%	20,5%
ФНК	-0,25	-0,19	-0,80	0,14



Мережа ЗЗСО Сумської міської територіальної громади

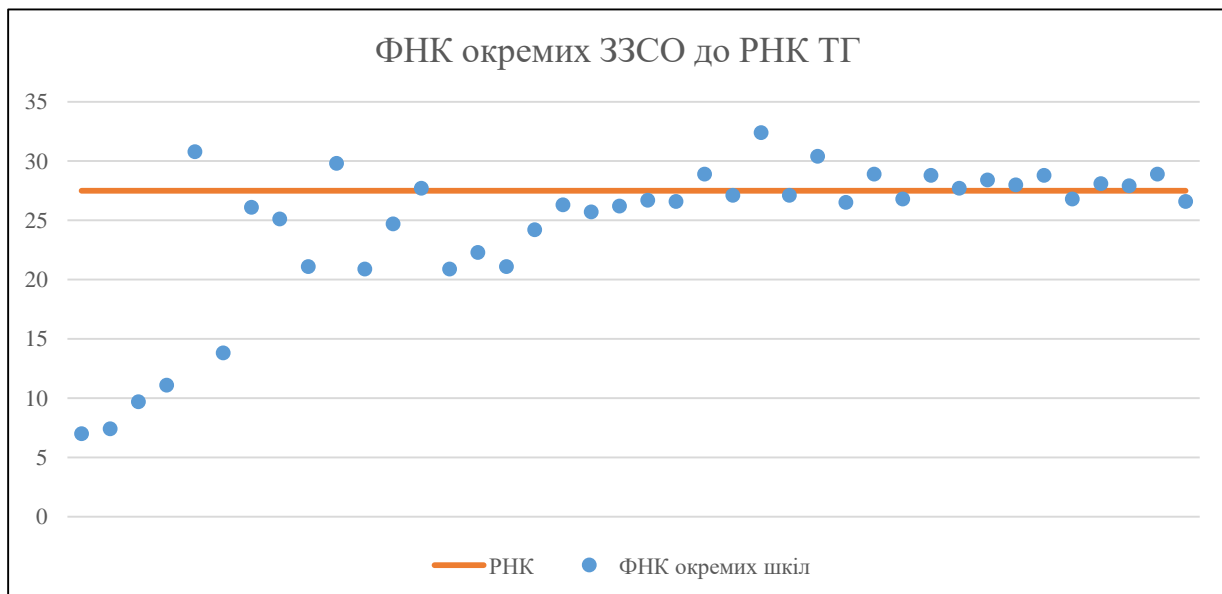
	ЗЗСО		Учні		ФНК
	кількість	відсоток	кількість	відсоток	кількість
Звичайний ЗЗСО	38	95,0%	27 573	97,5%	26,7
Опорний ЗЗСО	2	5,0%	697	2,5%	22,5
Філія ЗЗСО					
Загалом	40	100,0%	28 270	100,0%	26,6

Філії на один опорний ЗЗСО

0,0

	ЗЗСО		Учні		ФНК
	кількість	відсоток	кількість	відсоток	кількість
ЗЗСО крім спеціальних та НРЦ					
ЗЗСО з ФНК більш ніж 28,5 (РНК + 1)	9	24,3%	8 280	29,5%	29,5
ЗЗСО з ФНК від 26,5 до 28,5	14	37,8%	15 208	54,2%	27,3
ЗЗСО з ФНК менш ніж 26,5 (РНК - 1)	14	37,8%	4 550	16,2%	22,6
ЗЗСО без класів					
Загалом (крім спеціальних та НРЦ)	37	100,0%	28 038	100,0%	26,4

	ЗЗСО		Учні		ФНК
	кількість	відсоток	кількість	відсоток	кількість
Менше 20 учнів	1	2,5%	14	0,0%	7,0
Від 20 до 50 учнів					
Від 50 до 100 учнів	1	2,5%	67	0,2%	7,4
Від 100 до 200 учнів	5	12,5%	648	2,3%	15,8
Від 200 до 300 учнів	5	12,5%	1 218	4,3%	23,9
Від 300 до 400 учнів	3	7,5%	996	3,5%	23,2
Від 400 до 600 учнів	4	10,0%	1 876	6,6%	24,4
Від 600 до 800 учнів	4	10,0%	2 715	9,6%	27,2
Від 800 до 1000 учнів	3	7,5%	2 839	10,0%	28,7
Від 1000 до 1500 учнів	11	27,5%	12 794	45,3%	28,1
Більше 1500 учнів	3	7,5%	5 103	18,1%	27,7
Загалом	40	100,0%	28 270	100,0%	26,6



На графіку школи упорядковані за збільшенням наповнюваності

Перелік закладів загальної середньої освіти Сумської міської територіальної громади
РНК = 27,5, ФНК = 26,61

↑	ЗЗСО з ФНК більш ніж 28,5 (РНК + 1)
↔	ЗЗСО з ФНК від 26,5 до 28,5
↓	ЗЗСО з ФНК менш ніж 26,5 (РНК - 1)
—	ЗЗСО без класів

ІД в АІКОМ	Назва ЗЗСО	Факт. ступінь	Статус	ІД в АІКОМ опорного ЗЗСО	Кількість учнів	з них за індивід. формою	Кількість класів	ФНК	
14740	КУ Сумська гімназія №1 м.Суми	II-III			971		30	32,4	↑
14747	СПШ №32 СМР	I			123		4	30,8	↑
14724	Сумський ЗЗСО №12 СМР	I-III			1004		33	30,4	↑
14752	СПШ № 28 СМР	I			238		8	29,8	↑
14714	Сумський ЗЗСО I-III ступенів № 2 СМР	I-III			1040	2	36	28,9	↑
14719	КУ ССШ №7 ім. М. Савченка СМР	I-III			1731	2	60	28,9	↑
14741	Сумська класична гімназія	II-III			780		27	28,9	↑
14718	КУ Сумська ЗОШ №6	I-III			1269	4	44	28,8	↑
14728	КУ Сумська ЗОШ №18 СМР	I-III			1124	159	39	28,8	↑
14721	КУ Сумська СШ №9, м. Суми	I-III			1166		41	28,4	↔
14738	КУ Сумська СШ № 29, м.Суми	I-III			1404	7	50	28,1	↔
14722	Сумський ЗЗСО №10 СМР	I-III			1259		45	28	↔
14727	КУ ССШ №17	I-III			1561	8	56	27,9	↔
14713	КУ Сумська СШ № 1, м. Суми	I-III			1135	201	41	27,7	↔
14729	Сумський ЗЗСО №19 СМР	I-III			305		11	27,7	↔
14730	КУ Сумська ЗОШ № 20 м. Суми	I-III			893	1	33	27,1	↔
14737	Сумська ЗОШ №27, м. Суми	I-III			975		36	27,1	↔
14726	Сумський ЗЗСО I-III ступенів №15 СМР	I-III			1046		39	26,8	↔
14732	КУ Сумська ЗОШ №22 СМР	I-III			1315	29	49	26,8	↔
14736	Сумський ЗЗСО №26 СМР	I-III			640	3	24	26,7	↔
14733	КУ Сумська ЗОШ № 23 м. Суми	I-III			1811	11	68	26,6	↔
14734	КУ Сумська ЗОШ №24, м.Суми	I-III			666	3	25	26,6	↔
14735	КУ Сумська СШ№25, м. Суми	I-III			1032		39	26,5	↔
14725	Сумський ЗЗСО №13 СМР	I-III			474		18	26,3	↓
14731	Сумський ЗЗСО №21 СМР	I-III			629		24	26,2	↓
14751	СПШ № 14 СМР	I			183		7	26,1	↓
14739	СПШ № 30 "Унікум" СМР	I			566	1	22	25,7	↓
14748	СПШ №11 СМР	I			201		8	25,1	↓
14775	Стецьківський ЗЗСО СМР	I-III	Опорна		296	1	12	24,7	↓
14716	КУ Сумська ЗОШ №4 СМР	I-III			435		18	24,2	↓
14717	КУ Сумська ЗОШ №5, м. Суми	I-III			357		16	22,3	↓
14720	КУ Сумська ЗОШ №8 СМР	I-III			232	3	11	21,1	↓
14759	Великочернечинський ЗЗСО СМР	I-III	Опорна		401	1	19	21,1	↓
14715	Сумський ЗЗСО №3 СМР	I-III			251	3	12	20,9	↓
14723	КУ Сумський НВК №16 СМР	I-III			334	1	16	20,9	↓
14743	Піщанська ЗОШ I-II ступенів	I-II			124		9	13,8	↓
14742	КУ В-Піщанська ЗОШ	I-II			67		9	7,4	↓
14750	ССПШ №31 СМР	I	Спеціальна		111	1	10	11,1	
14744	СЗЗСО СШ СМР	I-III	Спеціальна		107	11	11	9,7	
14749	СБНРЦ № 1 СМР	I	НРЦ		14		2	7	