



ІНФОРМАЦІЙНА ДОВІДКА ЩОДО РОЗРАХУНКУ ОБСЯГУ ОСВІТНЬОЇ СУБВЕНЦІЇ НА 2024 РІК

ТРОСТЯНЕЦЬКА ТГ

Базова інформація про засновника:

Засновник	Тростянецька міська територіальна громада		
Код бюджету	1852600000		
Область	Сумська	Фактична наповнюваність класів	15,2
Тип	Міська ТГ	Розрахункова наповнюваність класів	17,5
Площа (км ²)	794,3	Щільність учнів (учнів на км ²)	3,3
Населення (осіб, 2022)	28 565	Сільське населення (%)	30,7
Сільське населення (осіб, 2022)	8 768		

Підсумки розподілу субвенції на 2024 рік:

	К-ть учнів (факт)	К-ть класів (факт)	Сума (тис. грн)	На учня (грн)	На клас (грн)
Учні комунальних ЗЗСО, з них у гірських населених пунктах	2 595 0	171	64 478,3	24 847	377 066
у тому числі поділ класів на групи			931,2		
Учні спеціальних ЗЗСО (класів) з них у гірських населених пунктах	0 0	0	0,0		
у тому числі поділ класів на групи			0,0		
Учні НРЦ, з них у гірських населених пунктах	0 0	35	0,0		
Учні класів з вечірньою формою	0	0	0,0		
Вихованці інтернатів	0		0,0		
Вихованці спеціальних інтернатів	0		0,0		
Вихованці НРЦ	0		0,0		
Асистенти в інклюзивних класах	26	22	4 249,1	163 429	193 143
Учні ЗП(П-Т)О	0	0	0,0		
Студенти ЗФПО і коледжів	0				
Інклюзивно-ресурсні центри	0 ІРЦ		0,0		
Учні приватних ЗЗСО	0	0	0,0		
Простій: немає вчителів на простої			0,0		
Простій: немає ІРЦ на простої			0,0		
Тростянецька ТГ	2 595	206	68 727,4		

Детальний розрахунок обсягу освітньої субвенції для Тростянецької міської територіальної громади

Коефіцієнти, що застосовуються для Тростянецької міської територіальної громади

Розрахункова наповнюваність класів	17,5
Коефіцієнт Кіпп для денних ЗЗСО	0,330
Розподіл на одного учня для педагогічних працівників, які не проводять уроки (денні ЗЗСО), грн	3 798
Коефіцієнт Кіпп для вечірньої форми здобуття освіти	0,330
Розподіл на одного учня для педагогічних працівників, які не проводять уроки (вечірні ЗЗСО), грн	3 798
Коефіцієнт поділу класів на групи при вивченні окремих предметів для учнів групи I	1,017
Коефіцієнт поділу класів на групи при вивченні окремих предметів для учнів групи II	1,047
Коефіцієнт скорочення	0,89

Коефіцієнти та нормативи для всіх засновників шкіл

Норматив бюджетної забезпеченості (грн)	11 510,4
Річна заробітна плата вчителів з нарахуваннями (тис. грн)	247,7
Річна заробітна плата асистентів вчителів з нарахуваннями (тис. грн)	217,0
Річна заробітна плата педагогічних працівників ІРЦ з нарахуваннями (тис. грн)	288,4
Річна заробітна плата педагогічних працівників на простій (тис. грн)	128,0
Сума для ІРЦ (тис. грн)	2 350,3
Сума для ІРЦ на простій (тис. грн)	1 272,9
Розрахункова наповнюваність спеціальних класів (також приватних НРЦ)	9
Розрахункова наповнюваність класів НРЦ	6
Коефіцієнт Кіпп для приватних ЗЗСО, грн	0,23

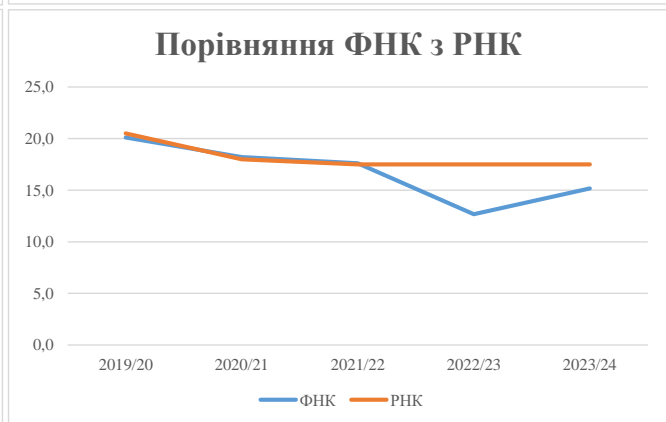
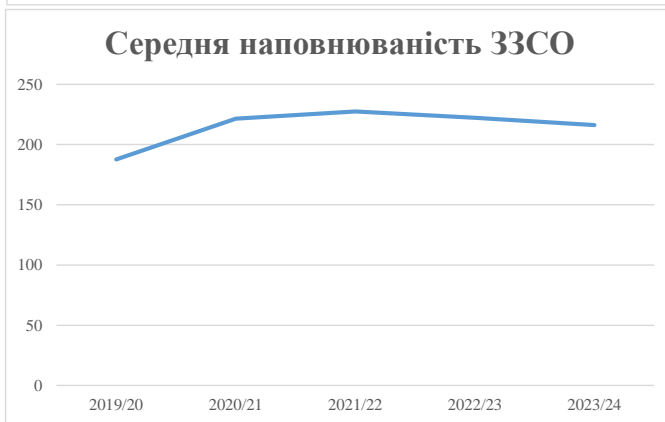
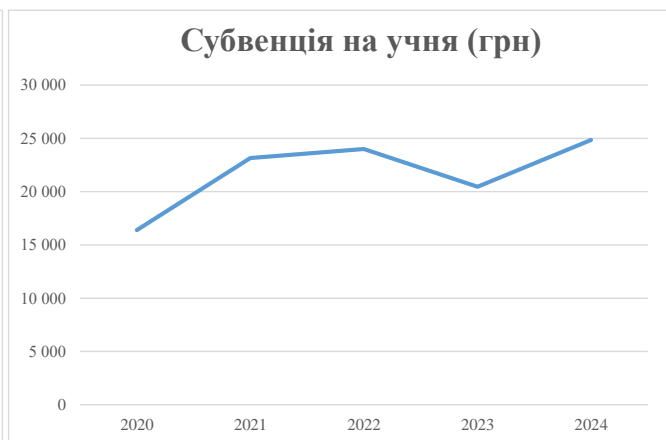
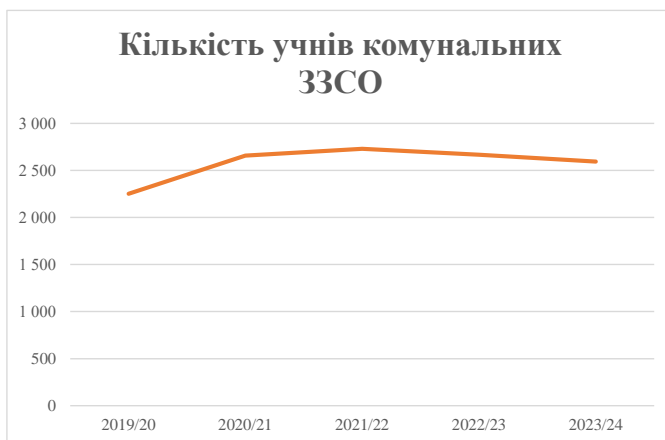
Рівень освіти/ Тип закладу	К-ть учнів	З них учнів гірських населених пунктах	Фактична к-ть класів	Розра- хункова напов- нюваність класу (групи)	Розра- хункова к-ть класів (груп)	К-ть годин навчального плану	К-ть необхідних годин у тиждень	К-ть ставок	Зарплати вчителів, тис. грн	Розподіл на одного учня, для педагогічних працівників, які не проводять уроки, грн	Зарплата педагогічного персоналу, що не проводить уроки, тис. грн	Зарплата разом (без надбавки за гірську місцевість, без поділу на групи), тис. грн	Коефіцієнт поділу класів на групи	К-ть ставок вчителів для поділу класів на групи	Зарплата персоналу, що проводить уроки у групах при поділі класів, тис. грн	Зарплата педагогічного персоналу разом (без надбавки за гірську місцевість), тис. грн	Відсоток учнів гірських ЗЗСО	Надбавка для гірської місцевості	Субвенція всього після застосування коефіцієнта 0,89, тис. грн
Назва колонки	A	B	B	Г	Г	Д	Е	Є	Ж	З	И	І	І	Й	К	Л	М	Н	О
Як розраховано	АКОМ	АКОМ	АКОМ	Формула	A / Г	Формула	Г * Д	Е / 18	Є * 247,72	Формула	A * 3 / 1000	Ж + И	Формула - I	Є (сума ставок) * I	Й * 247,72	I (сума зарплат) + К	Б / А (сума учнів)	0,25 * М * Л	(Л+Н) * 0,89
Учні комунальних ЗЗСО																			
Початкова (1-4)	881		61	17,5	51	23	1 173	65,2	16 143	3 798	3 346	19 490							
Базова (5-9)	1 331	0	86	17,5	77	32,7	2 518	139,9	34 652	3 798	5 056	39 708	0,017	4,2	1 046	72 448			64 478,3
Старша (10-11)	383		24	17,5	22	35,5	781	43,4	10 748	3 798	1 455	12 203							
Простій вчителів	0																		0,0
Учні спеціальних класів, спеціальних шкіл																			
Початкова (1-4)	0		0	9	0	36													
Базова (5-9)	0	0	0	9	0	36							0,047	0,0	0	0			0,0
Старша (10-11)	0		0	9	0	36													
Учні навчально-реабілітаційних центрів																			
Початкова (1-4)	0		0	6	0	36				3 798									
Базова (5-9)	0	0	0	6	0	36				3 798			0,047	0,0	0	0			0,0
Старша (10-11)	0		0	6	0	36				3 798									
Учні, які проживають в пансіонах (кількість ставок = кількість груп * 2)																			
Загальні пансіони	0	0		20	0														0,0
Спеціальні пансіони	0	0		9	0														0,0
НРЦ	0	0		6	0														0,0
Інклюзивні класи																			
Інклюзивна	26	0	22		22			22,0	4 774			4 774					0,0%	0	4 249,1
Учні класів з вечірньою формою здобуття освіти																			
Вечірня форма	0	0	0	16		23													0,0
Заклади професійної (професійно-технічної) освіти																			
ПТНЗ	0	0	26																0,0
Разом	2 595		171		150		4 472	270,4	66 319		9 857	76 176							68 727,4

Історичні дані щодо учнів комунальних ЗЗСО Тростянецької міської територіальної громади

Фактичні значення за навчальні роки	2019/20	2020/21	2021/22	2022/23	2023/24
Кількість учнів ЗЗСО	2 252	2 658	2 730	2 666	2 595
ФНК	20,1	18,2	17,6	12,7	15,2
РНК	20,5	18,0	17,5	17,5	17,5
Кількість ЗЗСО	12	12	12	12	12
Середня наповнюваність ЗЗСО	188	222	228	222	216

Дані за бюджетні роки	2020	2021	2022	2023	2024
Обсяг субвенції (тис. грн)	36 923,6	61 547,3	65 511,4	54 548,3	64 478,3
Субвенція на учня (грн)	16 396	23 156	23 997	20 461	24 847

Зміна за роками	2020/21	2021/22	2022/23	2023/24
Учні (%)	18,0%	2,7%	-2,3%	-2,7%
Субвенція (%)	66,7%	6,4%	-16,7%	18,2%
Субвенція на учня (%)	41,2%	3,6%	-14,7%	21,4%
ФНК	-1,90	-0,59	-4,94	2,50



Мережа ЗЗСО Тростянецької міської територіальної громади

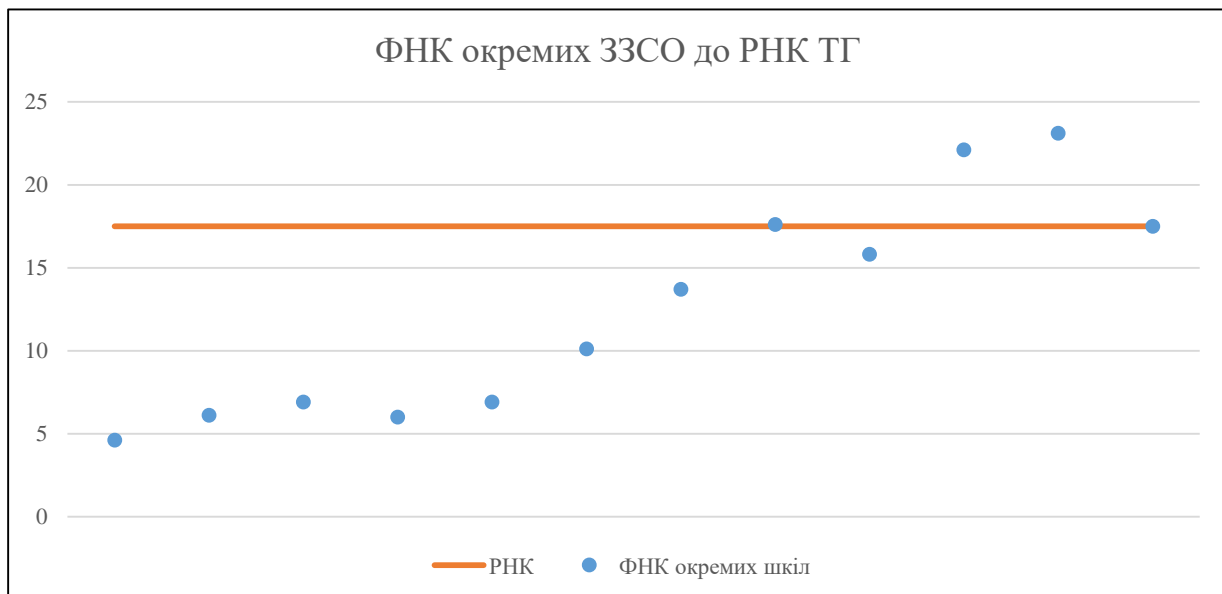
	ЗЗСО		Учні		ФНК
	кількість	відсоток	кількість	відсоток	кількість
Звичайний ЗЗСО	7	58,3%	862	33,2%	11,5
Опорний ЗЗСО	2	16,7%	1 276	49,2%	19,6
Філія ЗЗСО	3	25,0%	457	17,6%	14,7
Загалом	12	100,0%	2 595	100,0%	15,2

Філії на один опорний ЗЗСО

1,5

ЗЗСО крім спеціальних та НРЦ	ЗЗСО		Учні		ФНК
	кількість	відсоток	кількість	відсоток	кількість
ЗЗСО з ФНК більш ніж 18,5 (РНК + 1)	2	16,7%	1 018	39,2%	22,6
ЗЗСО з ФНК від 16,5 до 18,5	2	16,7%	875	33,7%	17,5
ЗЗСО з ФНК менш ніж 16,5 (РНК - 1)	8	66,7%	702	27,1%	9,2
ЗЗСО без класів					
Загалом (крім спеціальних та НРЦ)	12	100,0%	2 595	100,0%	15,2

	ЗЗСО		Учні		ФНК
	кількість	відсоток	кількість	відсоток	кількість
Менше 20 учнів					
Від 20 до 50 учнів	2	16,7%	80	3,1%	5,3
Від 50 до 100 учнів	4	33,3%	281	10,8%	7,4
Від 100 до 200 учнів	3	25,0%	517	19,9%	15,7
Від 200 до 300 учнів					
Від 300 до 400 учнів					
Від 400 до 600 учнів	2	16,7%	1 018	39,2%	22,6
Від 600 до 800 учнів	1	8,3%	699	26,9%	17,5
Від 800 до 1000 учнів					
Від 1000 до 1500 учнів					
Більше 1500 учнів					
Загалом	12	100,0%	2 595	100,0%	15,2



На графіку школи упорядковані за збільшенням наповнюваності

Перелік закладів загальної середньої освіти Тростянецької міської територіальної громади
РНК = 17,5, ФНК = 15,17

↑	ЗЗСО з ФНК більш ніж 18,5 (РНК + 1)
↔	ЗЗСО з ФНК від 16,5 до 18,5
↓	ЗЗСО з ФНК менш ніж 16,5 (РНК - 1)
—	ЗЗСО без класів

ІД в АІКОМ	Назва ЗЗСО	Факт. ступінь	Статус	ІД в АІКОМ опорного ЗЗСО	Кількість учнів	з них за індивід. формою	Кількість класів	ФНК	
5420	ЗЗСО І-ІІІ ступенів №3 Тростянецької міської ради	І-ІІІ	Опорна		577	6	25	23,1	↑
5407	ЗЗСО І-ІІІ ступенів №2 ТМР	І-ІІІ			441	7	20	22,1	↑
5421	Тростянецька Філія №1	І-ІІ	Філія	5409	176		10	17,6	↔
5409	ЗЗСО І-ІІІ ступенів - ЗДО №5 ТМР	І-ІІІ	Опорна		699	90	40	17,5	↔
5419	Тростянецька Філія №4	І-ІІ	Філія	5420	190	1	12	15,8	↓
5433	Білківський ЗЗСО І-ІІІ ступенів	І-ІІІ			151		11	13,7	↓
5418	Смородинська Філія ЗЗСО І-ІІІ ступенів - ЗДО №5	І-ІІ	Філія	5409	91		9	10,1	↓
5423	Полянський ЗЗСО І-ІІІ ступенів -ЗДО	І-ІІІ			69		10	6,9	↓
5431	Станівський ЗЗСО І-ІІ ступенів Тростянецької міської ради	І-ІІ			55	4	8	6,9	↓
5429	Люджанський ЗЗСО І-ІІ ступенів – ЗДО Тростянецької міської ради	І-ІІ			43	8	7	6,1	↓
5417	Кам'янський ЗЗСО І-ІІІ ступенів	І-ІІІ			66	2	11	6	↓
14365	Гендіної Тростянецької міської ради	І-ІІІ			37		8	4,6	↓