



## ІНФОРМАЦІЙНА ДОВІДКА ЩОДО РОЗРАХУНКУ ОБСЯГУ ОСВІТНЬОЇ СУБВЕНЦІЇ НА 2024 РІК

### СТЕПАНІВСЬКА ТГ

#### Базова інформація про засновника:

Засновник	Степанівська селищна територіальна громада		
Код бюджету	1852500000		
Область	Сумська	Фактична наповнюваність класів	15,9
Тип	Селищна ТГ	Розрахункова наповнюваність класів	17,5
Площа (км <sup>2</sup> )	190,0	Щільність учнів (учнів на км <sup>2</sup> )	4,9
Населення (осіб, 2022)	10 939	Сільське населення (%)	51,1
Сільське населення (осіб, 2022)	5 593		

#### Підсумки розподілу субвенції на 2024 рік:

	К-ть учнів (факт)	К-ть класів (факт)	Сума (тис. грн)	На учня (грн)	На клас (грн)
Учні комунальних ЗЗСО, з них у гірських населених пунктах	923 0	58	24 262,1	26 286	418 311
у тому числі поділ класів на групи			337,6		
Учні спеціальних ЗЗСО (класів) з них у гірських населених пунктах	0 0	0	0,0		
у тому числі поділ класів на групи			0,0		
Учні НРЦ, з них у гірських населених пунктах	0 0	35	0,0		
Учні класів з вечірньою формою	0	0	0,0		
Вихованці інтернатів	0		0,0		
Вихованці спеціальних інтернатів	0		0,0		
Вихованці НРЦ	0		0,0		
Асистенти в інклюзивних класах	23	15	2 897,1	125 963	193 143
Учні ЗП(П-Т)О	0	0	0,0		
Студенти ЗФПО і коледжів	0				
Інклюзивно-ресурсні центри	0 ІРЦ		0,0		
Учні приватних ЗЗСО	0	0	0,0		
Простій: немає вчителів на простой			0,0		
Простій: немає ІРЦ на простой			0,0		
<b>Степанівська ТГ</b>	<b>923</b>	<b>93</b>	<b>27 159,2</b>		

**Детальний розрахунок обсягу освітньої субвенції для Степанівської селищної територіальної громади**

**Коефіцієнти, що застосовуються для Степанівської селищної територіальної громади**

Розрахункова наповненість класів	17,5
Коефіцієнт Кіпп для денних ЗЗСО	0,430
Розподіл на одного учня для педагогічних працівників, які не проводять уроки (денні ЗЗСО), грн	4 949
Коефіцієнт Кіпп для вечірньої форми здобуття освіти	0,430
Розподіл на одного учня для педагогічних працівників, які не проводять уроки (вечірні ЗЗСО), грн	4 949
Коефіцієнт поділу класів на групи при вивченні окремих предметів для учнів групи І	1,017
Коефіцієнт поділу класів на групи при вивченні окремих предметів для учнів групи ІІ	1,047
Коефіцієнт скорочення	0,89

**Коефіцієнти та нормативи для всіх засновників шкіл**

Норматив бюджетної забезпеченості (грн)	11 510,4
Річна заробітна плата вчителів з нарахуваннями (тис. грн)	247,7
Річна заробітна плата асистентів вчителів з нарахуваннями (тис. грн)	217,0
Річна заробітна плата педагогічних працівників ІРЦ з нарахуваннями (тис. грн)	288,4
Річна заробітна плата педагогічних працівників на простій (тис. грн)	128,0
Сума для ІРЦ (тис. грн)	2 350,3
Сума для ІРЦ на простій (тис. грн)	1 272,9
Розрахункова наповненість спеціальних класів (також приватних НРЦ)	9
Розрахункова наповненість класів НРЦ	6
Коефіцієнт Кіпп для приватних ЗЗСО, грн	0,23

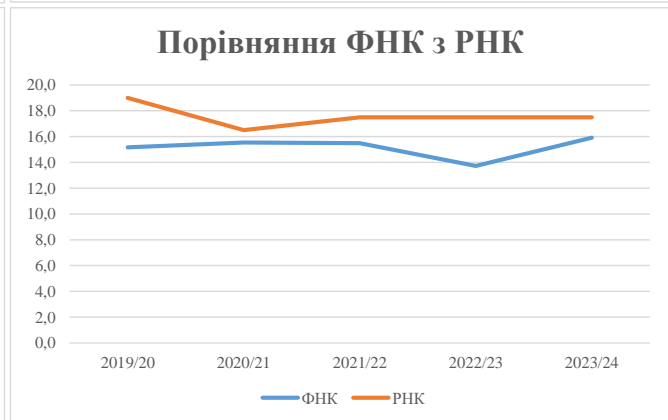
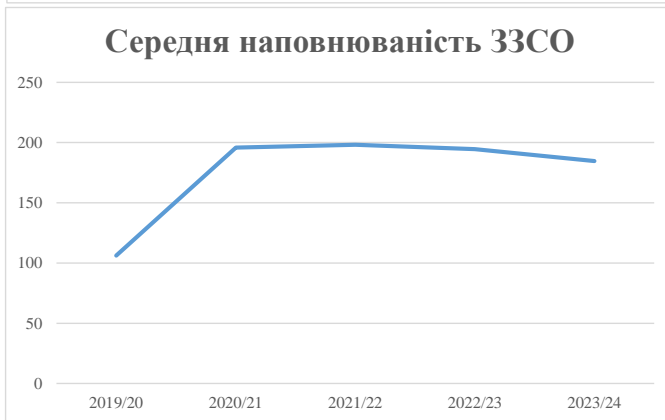
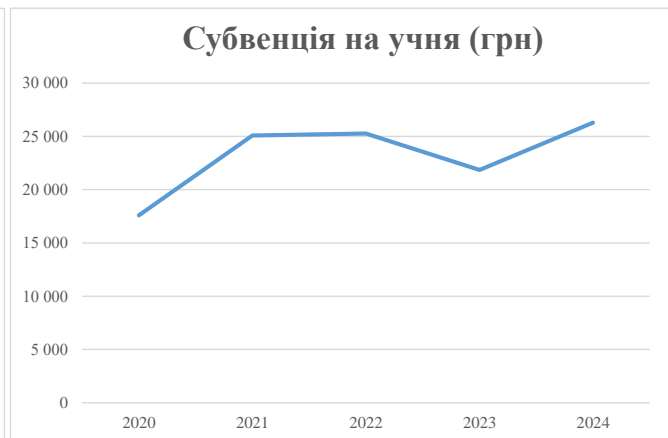
Рівень освіти/ Тип закладу	К-ть учнів	З них учнів гірських населених пунктах	Фактична к-ть класів	Розра- хункова напов- неність класу (групи)	Розра- хункова к-ть класів (груп)	К-ть годин навчального плану	К-ть необхідних годин у тиждень	К-ть ставок	Зарплати вчителів, тис. грн	Розподіл на одного учня, для педагогічних працівників, які не проводять уроки, грн	Зарплата педагогічного персоналу, що не проводить уроки, тис. грн	Зарплата разом (без надбавки за гірську місцевість, без поділу на групи), тис. грн	Коефіцієнт поділу класів на групи	К-ть ставок вчителів для поділу класів на групи	Зарплата персоналу, що проводить уроки у групах при поділі класів, тис. грн	Зарплата педагогічного персоналу разом (без надбавки за гірську місцевість), тис. грн	Відсоток учнів гірських ЗЗСО	Надбавка для гірської місцевості	Субвенція всього після застосування коефіцієнта 0,89, тис. грн	
Назва колонки	А	Б	В	Г	Г	Д	Е	Є	Ж	З	И	І	І	Й	К	Л	М	Н	О	
Як розраховано	АКОМ	АКОМ	АКОМ	Формула	А / Г	Формула	Г * Д	Е / 18	Є * 247,72	Формула	А * 3 / 1000	Ж + И	Формула - І	Є (сума ставок) * І	Й * 247,72	І (сума зарплат) + К	Б / А (сума учнів)	0,25 * М * Л	(Л+Н) * 0,89	
<b>Учні комунальних ЗЗСО</b>																				
Початкова (1-4)	334		22	17,5	20	23	460	25,6	6 331	4 949	1 653	7 984								
Базова (5-9)	496	0	30	17,5	29	32,7	948	52,7	13 051	4 949	2 455	15 506	0,017	1,5	379	27 261			24 262,1	
Старша (10-11)	93		6	17,5	6	35,5	213	11,8	2 931	4 949	460	3 392								
Простий вчителів	0																		0,0	
<b>Учні спеціальних класів, спеціальних шкіл</b>																				
Початкова (1-4)	0		0	9	0	36														
Базова (5-9)	0	0	0	9	0	36							0,047	0,0	0	0			0,0	
Старша (10-11)	0		0	9	0	36														
<b>Учні навчально-реабілітаційних центрів</b>																				
Початкова (1-4)	0		0	6	0	36				4 949										
Базова (5-9)	0	0	0	6	0	36				4 949			0,047	0,0	0	0			0,0	
Старша (10-11)	0		0	6	0	36				4 949										
<b>Учні, які проживають в пансіонах (кількість ставок = кількість груп * 2)</b>																				
Загальні пансіони	0	0		20	0														0,0	
Спеціальні пансіони	0	0		9	0														0,0	
НРЦ	0	0		6	0														0,0	
<b>Інклюзивні класи</b>																				
Інклюзивна	23	0	15		15			15,0	3 255			3 255						0,0%	0	2 897,1
<b>Учні класів з вечірньою формою здобуття освіти</b>																				
Вечірня форма	0	0	0	16		23													0,0	
<b>Заклади професійної (професійно-технічної) освіти</b>																				
ПТНЗ	0	0	26																0,0	
<b>Разом</b>	<b>923</b>		<b>58</b>		<b>55</b>		<b>1 621</b>	<b>105,1</b>	<b>25 568</b>		<b>4 568</b>	<b>30 137</b>							<b>27 159,2</b>	

## Історичні дані щодо учнів комунальних ЗЗСО Степанівської селищної територіальної громади

Фактичні значення за навчальні роки	2019/20	2020/21	2021/22	2022/23	2023/24
Кількість учнів ЗЗСО	531	979	991	973	923
ФНК	15,2	15,5	15,5	13,7	15,9
РНК	19,0	16,5	17,5	17,5	17,5
Кількість ЗЗСО	5	5	5	5	5
Середня наповнюваність ЗЗСО	106	196	198	195	185

Дані за бюджетні роки	2020	2021	2022	2023	2024
Обсяг субвенції (тис. грн)	9 341,5	24 562,7	25 045,4	21 260,1	24 262,1
Субвенція на учня (грн)	17 592	25 090	25 273	21 850	26 286

Зміна за роками	2020/21	2021/22	2022/23	2023/24
Учні (%)	84,4%	1,2%	-1,8%	-5,1%
Субвенція (%)	162,9%	2,0%	-15,1%	14,1%
Субвенція на учня (%)	42,6%	0,7%	-13,5%	20,3%
ФНК	0,37	-0,06	-1,76	2,19



## Мережа ЗЗСО Степанівської селищної територіальної громади

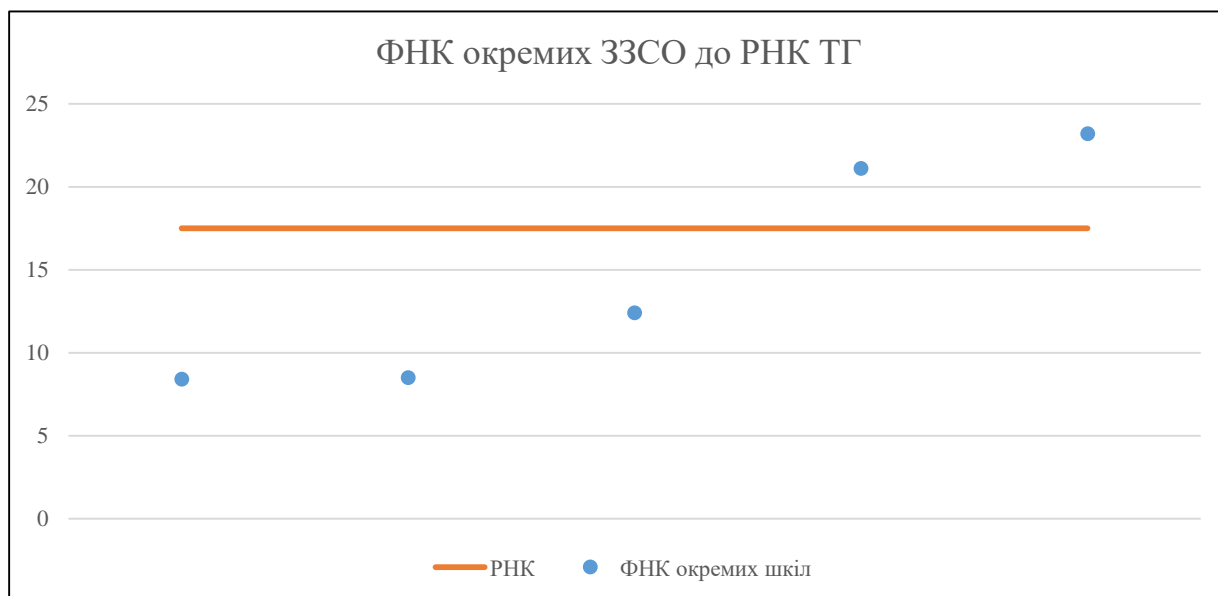
	ЗЗСО		Учні		ФНК
	кількість	відсоток	кількість	відсоток	
Звичайний ЗЗСО	2	40,0%	169	18,3%	8,5
Опорний ЗЗСО	2	40,0%	642	69,6%	22,1
Філія ЗЗСО	1	20,0%	112	12,1%	12,4
Загалом	5	100,0%	923	100,0%	15,9

Філії на один опорний ЗЗСО 

0,5
-----

	ЗЗСО		Учні		ФНК
	кількість	відсоток	кількість	відсоток	
<b>ЗЗСО крім спеціальних та НРЦ</b>					
ЗЗСО з ФНК більш ніж 18,5 (РНК + 1)	2	40,0%	642	69,6%	22,1
ЗЗСО з ФНК від 16,5 до 18,5					
ЗЗСО з ФНК менш ніж 16,5 (РНК - 1)	3	60,0%	281	30,4%	9,7
ЗЗСО без класів					
Загалом (крім спеціальних та НРЦ)	5	100,0%	923	100,0%	15,9

	ЗЗСО		Учні		ФНК
	кількість	відсоток	кількість	відсоток	
Менше 20 учнів					
Від 20 до 50 учнів					
Від 50 до 100 учнів	2	40,0%	169	18,3%	8,5
Від 100 до 200 учнів	1	20,0%	112	12,1%	12,4
Від 200 до 300 учнів					
Від 300 до 400 учнів	2	40,0%	642	69,6%	22,1
Від 400 до 600 учнів					
Від 600 до 800 учнів					
Від 800 до 1000 учнів					
Від 1000 до 1500 учнів					
Більше 1500 учнів					
Загалом	5	100,0%	923	100,0%	15,9



На графіку школи упорядковані за збільшенням наповнюваності

**Перелік закладів загальної середньої освіти Степанівської селищної територіальної громади  
РНК = 17,5, ФНК = 15,91**

↑	ЗЗСО з ФНК більш ніж 18,5 (РНК + 1)
↔	ЗЗСО з ФНК від 16,5 до 18,5
↓	ЗЗСО з ФНК менш ніж 16,5 (РНК - 1)
—	ЗЗСО без класів

<b>ID в АІКОМ</b>	<b>Назва ЗЗСО</b>	<b>Факт. ступінь</b>	<b>Статус</b>	<b>ID в АІКОМ опорного ЗЗСО</b>	<b>Кількість учнів</b>	<b>з них за індивід. формою</b>	<b>Кількість класів</b>	<b>ФНК</b>	
14760	Косівщинський ліцей ССР	I-III	Опорна		325	23	14	23,2	↑
14773	Степанівський ліцей	I-III	Опорна		317	2	15	21,1	↑
14774	Степанівська філія Степанівського ліцею	I-II	Філія	14773	112		9	12,4	↓
14769	Новосуханівський ліцей	I-III			85		10	8,5	↓
14771	Підліснівський ліцей Степанівської селищної ради	I-III			84	5	10	8,4	↓