



ІНФОРМАЦІЙНА ДОВІДКА ЩОДО РОЗРАХУНКУ ОБСЯГУ ОСВІТНЬОЇ СУБВЕНЦІЇ НА 2024 РІК

ЧЕРНЕЧЧИНСЬКА ТГ

Базова інформація про засновника:

Засновник	Чернеччинська сільська територіальна громада		
Код бюджету	1852300000		
Область	Сумська	Фактична наповнюваність класів	10,0
Тип	Сільська ТГ	Розрахункова наповнюваність класів	11,5
Площа (км ²)	584,7	Щільність учнів (учнів на км ²)	1,3
Населення (осіб, 2022)	9 806	Сільське населення (%)	100,0
Сільське населення (осіб, 2022)	9 806		

Підсумки розподілу субвенції на 2024 рік:

	К-ть учнів (факт)	К-ть класів (факт)	Сума (тис. грн)	На учня (грн)	На клас (грн)
Учні комунальних ЗЗСО,	788	79	30 206,0	38 332	382 354
з них у гірських населених пунктах	0				
у тому числі поділ класів на групи			433,4		
Учні спеціальних ЗЗСО (класів)	0	0	0,0		
з них у гірських населених пунктах	0				
у тому числі поділ класів на групи			0,0		
Учні НРЦ,	0	35	0,0		
з них у гірських населених пунктах	0				
Учні класів з вечірньою формою	0	0	0,0		
Вихованці інтернатів	0		0,0		
Вихованці спеціальних інтернатів	0		0,0		
Вихованці НРЦ	0		0,0		
Асистенти в інклюзивних класах	7	7	1 352,0	193 143	193 143
Учні ЗП(П-Т)О	0	0	0,0		
Студенти ЗФПО і коледжів	0				
Інклюзивно-ресурсні центри	0 ІРЦ		0,0		
Учні приватних ЗЗСО	0	0	0,0		
Простій: немає вчителів на простой			0,0		
Простій: немає ІРЦ на простой			0,0		
Чернеччинська ТГ	788	114	31 558,0		

Детальний розрахунок обсягу освітньої субвенції для Чернечинської сільської територіальної громади

Коефіцієнти, що застосовуються для Чернечинської сільської територіальної громади

Розрахункова наповненість класів	11,5
Коефіцієнт Кіпп для денних ЗЗСО	0,530
Розподіл на одного учня для педагогічних працівників, які не проводять уроки (денні ЗЗСО), грн	6 101
Коефіцієнт Кіпп для вечірньої форми здобуття освіти	0,530
Розподіл на одного учня для педагогічних працівників, які не проводять уроки (вечірні ЗЗСО), грн	6 101
Коефіцієнт поділу класів на групи при вивченні окремих предметів для учнів групи I	1,017
Коефіцієнт поділу класів на групи при вивченні окремих предметів для учнів групи II	1,047
Коефіцієнт скорочення	0,89

Коефіцієнти та нормативи для всіх засновників шкіл

Норматив бюджетної забезпеченості (грн)	11 510,4
Річна заробітна плата вчителів з нарахуваннями (тис. грн)	247,7
Річна заробітна плата асистентів вчителів з нарахуваннями (тис. грн)	217,0
Річна заробітна плата педагогічних працівників ІРЦ з нарахуваннями (тис. грн)	288,4
Річна заробітна плата педагогічних працівників на простій (тис. грн)	128,0
Сума для ІРЦ (тис. грн)	2 350,3
Сума для ІРЦ на простій (тис. грн)	1 272,9
Розрахункова наповненість спеціальних класів (також приватних НРЦ)	9
Розрахункова наповненість класів НРЦ	6
Коефіцієнт Кіпп для приватних ЗЗСО, грн	0,23

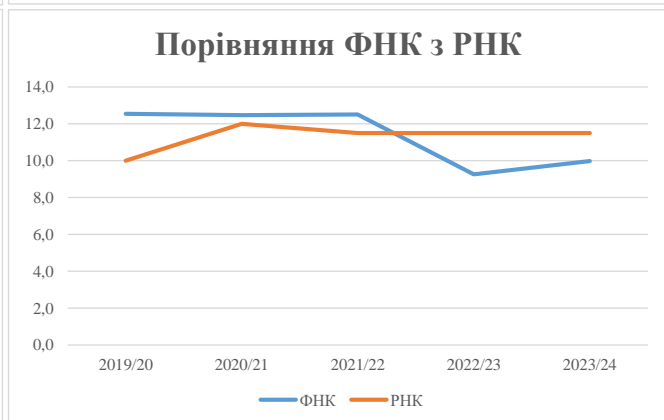
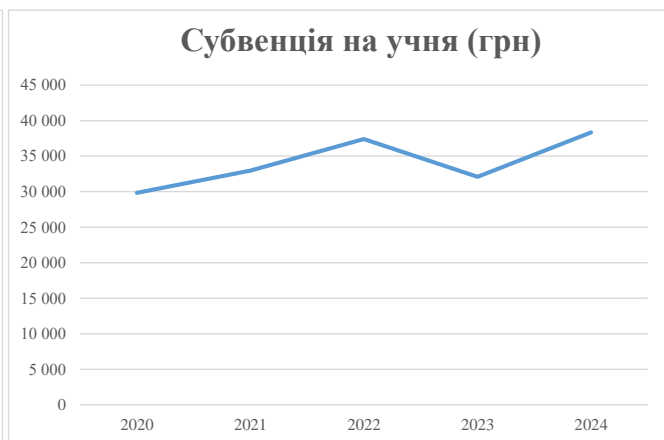
Рівень освіти/ Тип закладу	К-ть учнів	З них учнів гірських населених пунктах	Фактична к-ть класів	Розра- хункова напов- неність класу (групи)	Розра- хункова к-ть класів (груп)	К-ть годин навчального плану	К-ть необхідних годин у тиждень	К-ть ставок	Зарплати вчителів, тис. грн	Розподіл на одного учня, для педагогічних працівників, які не проводять уроки, грн	Зарплата педагогічного персоналу, що не проводить уроки, тис. грн	Зарплата разом (без надбавки за гірську місцевість, без поділу на групи), тис. грн	Коефіцієнт поділу класів на групи	К-ть ставок вчителів для поділу класів на групи	Зарплата персоналу, що проводить уроки у групах при поділі класів, тис. грн	Зарплата педагогічного персоналу разом (без надбавки за гірську місцевість), тис. грн	Відсоток учнів гірських ЗЗСО	Надбавка для гірської місцевості	Субвенція всього після застосування коефіцієнта 0,89, тис. грн	
Назва колонки	A	B	B	Г	Г	Д	Е	Є	Ж	З	И	І	І	Й	К	Л	М	Н	О	
Як розраховано	АКОМ	АКОМ	АКОМ	Формула	A / Г	Формула	Г * Д	Е / 18	Є * 247,72	Формула	A * 3 / 1000	Ж + И	Формула - I	Є (сума ставок) * I	Й * 247,72	I (сума зарплат) + К	Б / А (сума учнів)	0,25 * М * Л	(Л+Н) * 0,89	
Учні комунальних ЗЗСО																				
Початкова (1-4)	266		33	11,5	24	23	552	30,7	7 597	6 101	1 623	9 220								
Базова (5-9)	419	0	37	11,5	37	32,7	1 210	67,2	16 651	6 101	2 556	19 207	0,017	2,0	487	33 939			30 206,0	
Старша (10-11)	103		9	11,5	9	35,5	320	17,8	4 397	6 101	628	5 025								
Простий вчителів	0																		0,0	
Учні спеціальних класів, спеціальних шкіл																				
Початкова (1-4)	0		0	9	0	36														
Базова (5-9)	0	0	0	9	0	36							0,047	0,0	0	0			0,0	
Старша (10-11)	0		0	9	0	36														
Учні навчально-реабілітаційних центрів																				
Початкова (1-4)	0		0	6	0	36				6 101										
Базова (5-9)	0	0	0	6	0	36				6 101			0,047	0,0	0	0			0,0	
Старша (10-11)	0		0	6	0	36				6 101										
Учні, які проживають в пансіонах (кількість ставок = кількість груп * 2)																				
Загальні пансіони	0	0		20	0														0,0	
Спеціальні пансіони	0	0		9	0														0,0	
НРЦ	0	0		6	0														0,0	
Інклюзивні класи																				
Інклюзивна	7	0	7		7			7,0	1 519			1 519						0,0%	0	1 352,0
Учні класів з вечірньою формою здобуття освіти																				
Вечірня форма	0	0	0	16		23													0,0	
Заклади професійної (професійно-технічної) освіти																				
ПТНЗ	0	0	0	26															0,0	
Разом	788		79		70			2 081	122,6	30 164		4 807	34 971						31 558,0	

Історичні дані щодо учнів комунальних ЗЗСО Чернечинської сільської територіальної громади

Фактичні значення за навчальні роки	2019/20	2020/21	2021/22	2022/23	2023/24
Кількість учнів ЗЗСО	715	736	738	737	788
ФНК	12,5	12,5	12,5	9,3	10,0
РНК	10,0	12,0	11,5	11,5	11,5
Кількість ЗЗСО	10	9	9	9	9
Середня наповнюваність ЗЗСО	72	82	82	82	88

Дані за бюджетні роки	2020	2021	2022	2023	2024
Обсяг субвенції (тис. грн)	21 332,3	24 249,3	27 595,8	23 661,4	30 206,0
Субвенція на учня (грн)	29 835	32 947	37 393	32 105	38 332

Зміна за роками	2020/21	2021/22	2022/23	2023/24
Учні (%)	2,9%	0,3%	-0,1%	6,9%
Субвенція (%)	13,7%	13,8%	-14,3%	27,7%
Субвенція на учня (%)	10,4%	13,5%	-14,1%	19,4%
ФНК	-0,07	0,03	-3,25	0,72



Мережа ЗЗСО Чернеччинської сільської територіальної громади

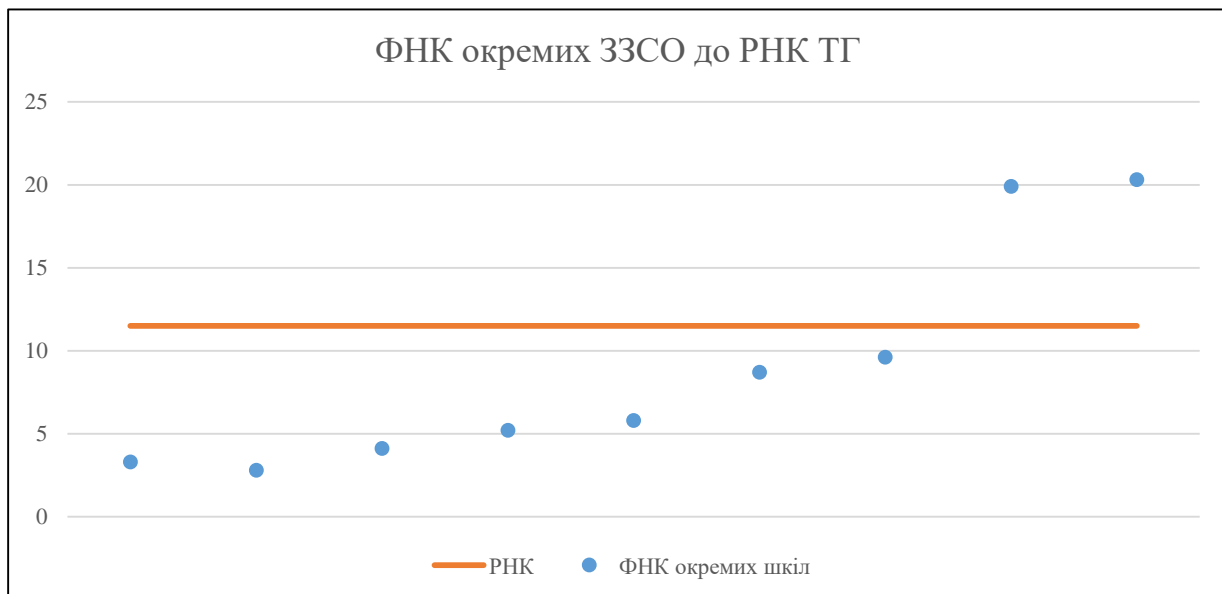
	ЗЗСО		Учні		ФНК
	кількість	відсоток	кількість	відсоток	кількість
Звичайний ЗЗСО	4	44,4%	282	35,8%	7,4
Опорний ЗЗСО	2	22,2%	442	56,1%	20,1
Філія ЗЗСО	3	33,3%	64	8,1%	3,4
Загалом	9	100,0%	788	100,0%	10,0

Філії на один опорний ЗЗСО

1,5

	ЗЗСО		Учні		ФНК
	кількість	відсоток	кількість	відсоток	кількість
ЗЗСО крім спеціальних та НРЦ					
ЗЗСО з ФНК більш ніж 12,5 (РНК + 1)	2	22,2%	442	56,1%	20,1
ЗЗСО з ФНК від 10,5 до 12,5					
ЗЗСО з ФНК менш ніж 10,5 (РНК - 1)	7	77,8%	346	43,9%	6,1
ЗЗСО без класів					
Загалом (крім спеціальних та НРЦ)	9	100,0%	788	100,0%	10,0

	ЗЗСО		Учні		ФНК
	кількість	відсоток	кількість	відсоток	кількість
Менше 20 учнів	1	11,1%	13	1,6%	3,3
Від 20 до 50 учнів	3	33,3%	98	12,4%	4,1
Від 50 до 100 учнів	3	33,3%	235	29,8%	8,1
Від 100 до 200 учнів					
Від 200 до 300 учнів	2	22,2%	442	56,1%	20,1
Від 300 до 400 учнів					
Від 400 до 600 учнів					
Від 600 до 800 учнів					
Від 800 до 1000 учнів					
Від 1000 до 1500 учнів					
Більше 1500 учнів					
Загалом	9	100,0%	788	100,0%	10,0



На графіку школи упорядковані за збільшенням наповнюваності

**Перелік закладів загальної середньої освіти Чернечинської сільської територіальної громади
РНК = 11,5, ФНК = 9,97**

↑	ЗЗСО з ФНК більш ніж 12,5 (РНК + 1)
↔	ЗЗСО з ФНК від 10,5 до 12,5
↓	ЗЗСО з ФНК менш ніж 10,5 (РНК - 1)
—	ЗЗСО без класів

ІД в АІКОМ	Назва ЗЗСО	Факт. ступінь	Статус	ІД в АІКОМ опорного ЗЗСО	Кількість учнів	з них за індивід. формою	Кількість класів	ФНК	
14599	Чернечинський ліцей (опорний заклад освіти)	I-III	Опорна		223		11	20,3	↑
14598	Хухрянський ліцей (опорний заклад освіти)	I-III	Опорна		219	1	11	19,9	↑
14588	Височанський ліцей	I-III			96	2	10	9,6	↓
14597	Соняченський ліцей	I-III			87		10	8,7	↓
14587	Бугруватський ліцей	I-III			52		9	5,8	↓
14608	Пологівська гімназія	I-II			47		9	5,2	↓
24156	Лутищенська філія Хухрянської ЗОШ	I-II	Філія	14598	29		7	4,1	↓
14611	Михайленківська філія Хухрянського ліцею	I	Філія	14598	13		4	3,3	↓
14605	Литовська філія Чернечинської загальноосвітньої школи I-III ступенів	I-II	Філія	14599	22		8	2,8	↓