



ІНФОРМАЦІЙНА ДОВІДКА ЩОДО РОЗРАХУНКУ ОБСЯГУ ОСВІТНЬОЇ СУБВЕНЦІЇ НА 2024 РІК

КОМИШАНСЬКА ТГ

Базова інформація про засновника:

Засновник	Комишанська сільська територіальна громада		
Код бюджету	1852200000		
Область	Сумська	Фактична наповнюваність класів	14,9
Тип	Сільська ТГ	Розрахункова наповнюваність класів	13,0
Площа (км ²)	131,6	Щільність учнів (учнів на км ²)	2,7
Населення (осіб, 2022)	3 060	Сільське населення (%)	100,0
Сільське населення (осіб, 2022)	3 060		

Підсумки розподілу субвенції на 2024 рік:

	К-ть учнів (факт)	К-ть класів (факт)	Сума (тис. грн)	На учня (грн)	На клас (грн)
Учні комунальних ЗЗСО, з них у гірських населених пунктах	357 0	24	12 838,0	35 961	534 917
у тому числі поділ класів на групи			182,2		
Учні спеціальних ЗЗСО (класів) з них у гірських населених пунктах	0 0	0	0,0		
у тому числі поділ класів на групи			0,0		
Учні НРЦ, з них у гірських населених пунктах	0 0	35	0,0		
Учні класів з вечірньою формою	0	0	0,0		
Вихованці інтернатів	0		0,0		
Вихованці спеціальних інтернатів	0		0,0		
Вихованці НРЦ	0		0,0		
Асистенти в інклюзивних класах	0	0	0,0		
Учні ЗП(П-Т)О	0	0	0,0		
Студенти ЗФПО і коледжів	0				
Інклюзивно-ресурсні центри	0 ІРЦ		0,0		
Учні приватних ЗЗСО	0	0	0,0		
Простій: немає вчителів на простоті			0,0		
Простій: немає ІРЦ на простоті			0,0		
Комишанська ТГ	357	59	12 838,0		

Детальний розрахунок обсягу освітньої субвенції для Комишанської сільської територіальної громади

Коефіцієнти, що застосовуються для Комишанської сільської територіальної громади

Розрахункова наповненість класів	13,0
Коефіцієнт Кіпп для денних ЗЗСО	0,530
Розподіл на одного учня для педагогічних працівників, які не проводять уроки (денні ЗЗСО), грн	6 101
Коефіцієнт Кіпп для вечірньої форми здобуття освіти	0,530
Розподіл на одного учня для педагогічних працівників, які не проводять уроки (вечірні ЗЗСО), грн	6 101
Коефіцієнт поділу класів на групи при вивченні окремих предметів для учнів групи І	1,017
Коефіцієнт поділу класів на групи при вивченні окремих предметів для учнів групи ІІ	1,047
Коефіцієнт скорочення	0,89

Коефіцієнти та нормативи для всіх засновників шкіл

Норматив бюджетної забезпеченості (грн)	11 510,4
Річна заробітна плата вчителів з нарахуваннями (тис. грн)	247,7
Річна заробітна плата асистентів вчителів з нарахуваннями (тис. грн)	217,0
Річна заробітна плата педагогічних працівників ІРЦ з нарахуваннями (тис. грн)	288,4
Річна заробітна плата педагогічних працівників на простій (тис. грн)	128,0
Сума для ІРЦ (тис. грн)	2 350,3
Сума для ІРЦ на простій (тис. грн)	1 272,9
Розрахункова наповненість спеціальних класів (також приватних НРЦ)	9
Розрахункова наповненість класів НРЦ	6
Коефіцієнт Кіпп для приватних ЗЗСО, грн	0,23

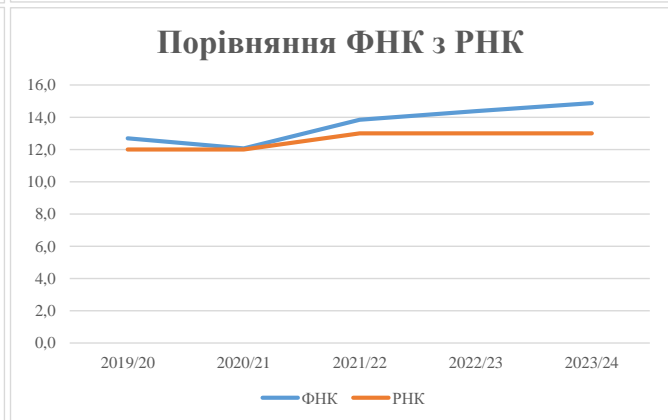
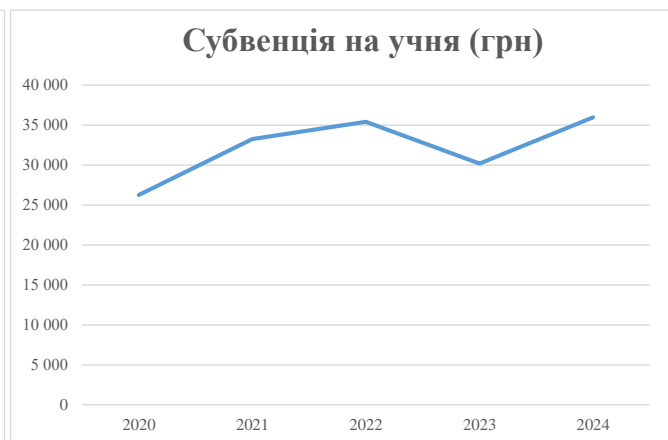
Рівень освіти/ Тип закладу	К-ть учнів	З них учнів ЗЗСО у гірських населених пунктах	Фактична к-ть класів	Розра- хункова напов- неність класу (групи)	Розра- хункова к-ть класів (груп)	К-ть годин навчального плану	К-ть необхідних годин у тиждень	К-ть ставок	Зарплати вчителів, тис. грн	Розподіл на одного учня, для педагогічних працівників, які не проводять уроки, грн	Зарплата педагогічного персоналу, що не проводить уроки, тис. грн	Зарплата разом (без надбавки за гірську місцевість, без поділу на групи), тис. грн	Коефіцієнт поділу класів на групи	К-ть ставок поділу класів на групи	Зарплата персоналу, що проводить уроки у групах при поділі класів, тис. грн	Зарплата педагогічного персоналу разом (без надбавки за гірську місцевість), тис. грн	Відсоток учнів гірських ЗЗСО	Надбавка для гірської місцевості	Субвенція всього після застосування коефіцієнта 0,89, тис. грн
Назва колонки	А	Б	В	Г	Г	Д	Е	Є	Ж	З	И	І	І	Й	К	Л	М	Н	О
Як розраховано	АКОМ	АКОМ	АКОМ	Формула	А / Г	Формула	Г * Д	Е / 18	Є * 247,72	Формула	А * 3 / 1000	Ж + И	Формула - І	Є (сума ставок) * І	Й * 247,72	І (сума зарплат) + К	Б / А (сума учнів)	0,25 * М * Л	(Л+Н) * 0,89
Учні комунальних ЗЗСО																			
Початкова (1-4)	107		8	13,0	9	23	207	11,5	2 849	6 101	653	3 502							
Базова (5-9)	188	0	12	13,0	15	32,7	491	27,3	6 750	6 101	1 147	7 897	0,017	0,8	205	14 425			12 838,0
Старша (10-11)	62		4	13,0	5	35,5	178	9,9	2 443	6 101	378	2 821							
Простій вчителів	0																		0,0
Учні спеціальних класів, спеціальних шкіл																			
Початкова (1-4)	0		0	9	0	36													
Базова (5-9)	0	0	0	9	0	36							0,047	0,0	0	0			0,0
Старша (10-11)	0		0	9	0	36													
Учні навчально-реабілітаційних центрів																			
Початкова (1-4)	0		0	6	0	36				6 101									
Базова (5-9)	0	0	0	6	0	36				6 101			0,047	0,0	0	0			0,0
Старша (10-11)	0		0	6	0	36				6 101									
Учні, які проживають в пансіонах (кількість ставок = кількість груп * 2)																			
Загальні пансіони	0	0		20	0														0,0
Спеціальні пансіони	0	0		9	0														0,0
НРЦ	0	0		6	0														0,0
Інклюзивні класи																			
Інклюзивна	0		0		0														0,0
Учні класів з вечірньою формою здобуття освіти																			
Вечірня форма	0	0	0	16		23													0,0
Заклади професійної (професійно-технічної) освіти																			
ПТНЗ	0	0	0	26															0,0
Разом	357		24		29		875	48,6	12 042		2 178	14 220							12 838,0

Історичні дані щодо учнів комунальних ЗЗСО Комишанської сільської територіальної громади

Фактичні значення за навчальні роки	2019/20	2020/21	2021/22	2022/23	2023/24
Кількість учнів ЗЗСО	368	362	346	346	357
ФНК	12,7	12,1	13,8	14,4	14,9
РНК	12,0	12,0	13,0	13,0	13,0
Кількість ЗЗСО	3	3	3	2	2
Середня наповнюваність ЗЗСО	123	121	115	173	179

Дані за бюджетні роки	2020	2021	2022	2023	2024
Обсяг субвенції (тис. грн)	9 662,4	12 032,2	12 254,1	10 444,4	12 838,0
Субвенція на учня (грн)	26 257	33 238	35 417	30 186	35 961

Зміна за роками	2020/21	2021/22	2022/23	2023/24
Учні (%)	-1,6%	-4,4%	0,0%	3,2%
Субвенція (%)	24,5%	1,8%	-14,8%	22,9%
Субвенція на учня (%)	26,6%	6,6%	-14,8%	19,1%
ФНК	-0,62	1,77	0,54	0,50



Мережа ЗЗСО Комишанської сільської територіальної громади

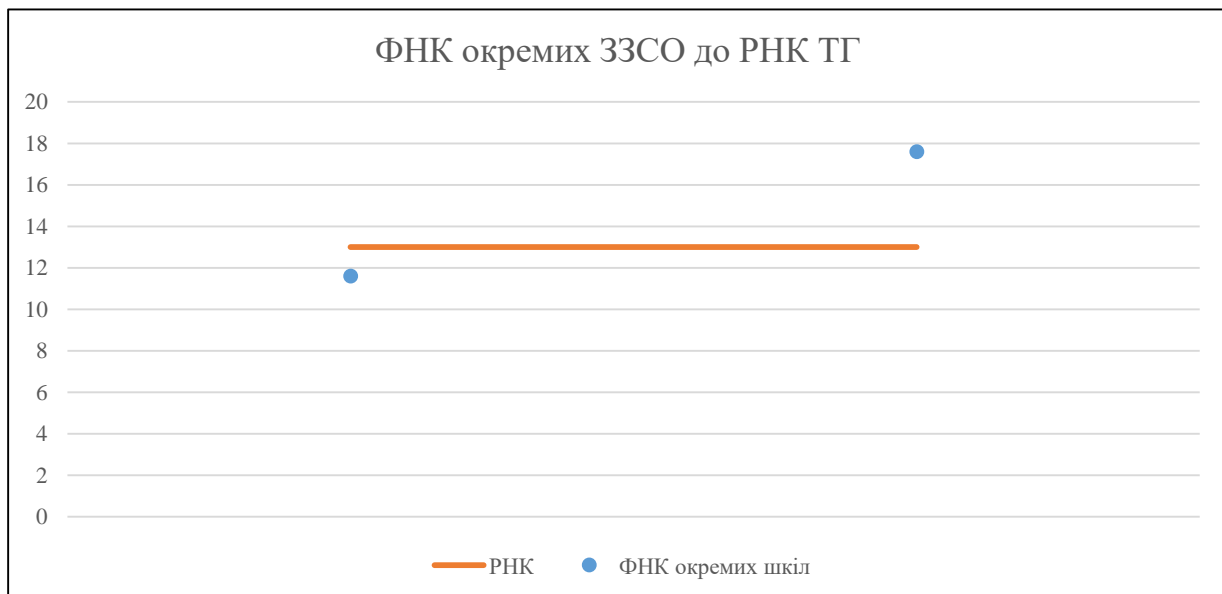
	ЗЗСО		Учні		ФНК
	кількість	відсоток	кількість	відсоток	кількість
Звичайний ЗЗСО	1	50,0%	128	35,9%	11,6
Опорний ЗЗСО	1	50,0%	229	64,1%	17,6
Філія ЗЗСО					
Загалом	2	100,0%	357	100,0%	14,9

Філії на один опорний ЗЗСО

0,0

	ЗЗСО		Учні		ФНК
	кількість	відсоток	кількість	відсоток	кількість
ЗЗСО крім спеціальних та НРЦ					
ЗЗСО з ФНК більш ніж 14 (РНК + 1)	1	50,0%	229	64,1%	17,6
ЗЗСО з ФНК від 12 до 14					
ЗЗСО з ФНК менш ніж 12 (РНК - 1)	1	50,0%	128	35,9%	11,6
ЗЗСО без класів					
Загалом (крім спеціальних та НРЦ)	2	100,0%	357	100,0%	14,9

	ЗЗСО		Учні		ФНК
	кількість	відсоток	кількість	відсоток	кількість
Менше 20 учнів					
Від 20 до 50 учнів					
Від 50 до 100 учнів					
Від 100 до 200 учнів	1	50,0%	128	35,9%	11,6
Від 200 до 300 учнів	1	50,0%	229	64,1%	17,6
Від 300 до 400 учнів					
Від 400 до 600 учнів					
Від 600 до 800 учнів					
Від 800 до 1000 учнів					
Від 1000 до 1500 учнів					
Більше 1500 учнів					
Загалом	2	100,0%	357	100,0%	14,9



На графіку школи упорядковані за збільшенням наповнюваності

**Перелік закладів загальної середньої освіти Комишанської сільської територіальної громади
РНК = 13, ФНК = 14,87**

↑	ЗЗСО з ФНК більш ніж 14 (РНК + 1)
↔	ЗЗСО з ФНК від 12 до 14
↓	ЗЗСО з ФНК менш ніж 12 (РНК - 1)
—	ЗЗСО без класів

ID в АІКОМ	Назва ЗЗСО	Факт. ступінь	Статус	ID в АІКОМ опорного ЗЗСО	Кількість учнів	з них за індивід. формою	Кількість класів	ФНК	
14592	Комишанський ліцей	I-III	Опорна		229		13	17,6	↑
14594	Малопавлівський ліцей	I-III			128		11	11,6	↓